

# ケガや病気をしたら生協の窓口へ

学内にある生協のお店だから、学生本人でも気軽に相談・手続きができて安心です

ご相談やお手続きは学内にある生協で学生本人でもできます。ケガや病気の報告、共済金の給付申請手続きや保障内容について気軽にご相談ください。共済証書が手元になくても大丈夫！授業の合間に生協へお越しただければ生協スタッフが親身になって対応します。

ケガや病気のことで何かあったら生協に相談してください。



もしもの時は生協の窓口へ



## 給付申請の流れ

- ① 生協へ連絡、相談をする 病気やケガなどをしたら早めに生協へ。
- ② 必要な書類を受け取る その場でケガや病気の状況を聞き取りし、必要な書類をお渡しします。
- ③ 領収証(書)や書類を提出する 治療がおわったら早めに書類を郵送してください。
- ④ 審査後、共済金をお支払いします 必要書類を提出すると、所定の日数以内に給付されます。

- CO・OP学生総合共済の各種お手続き・共済金請求は、CO・OP学生総合共済ホームページからでもできます。
- 右のコープ共済センターもご利用になれます。

コープ共済センター

0120-16-9431

受付時間 9:00~18:00 月~土(祝日含む) ※年末年始はお休みとなります。(12/31~1/3)



何かあったときは、生協ホームページのこのバナーをクリックしてください！



## CO・OP学生総合共済勧誘方針

日本コープ共済生活協同組合連合会、東邦大学消費生活協同組合では、CO・OP学生総合共済のお勧めにあたり、「金融サービスの提供に関する法律」にもとづいて、つぎの勧誘方針を定めていますので、ご案内いたします。

1. CO・OP学生総合共済のお勧めにあたっては、消費生活協同組合法、金融サービスの提供に関する法律、消費者契約法、個人情報の保護に関する法律およびその他各種法令等を遵守し、適正なお勧めに努めます。
2. CO・OP学生総合共済のお勧めにあたっては、保障の内容、重要事項等を組合員の皆さまにご理解いただけるよう努めます。
3. CO・OP学生総合共済のお勧めにあたっては、組合員の皆さまの意向にそって、無理のない時間帯や場所等の配慮に努めます。
4. 万が一共済金の支払事由が発生した場合におきましては、迅速かつ的確な共済金のお支払いができるよう努めます。
5. 個人情報保護の重要性を認識し、ご契約に関する情報等については、適正かつ厳正に管理いたします。
6. 組合員の皆さまのご意見等の収集に努め、今後の共済開発やお勧めに反映していくよう努めます。

## 個人情報保護方針・定款

東邦大学生協同組合 個人情報保護方針・定款は生協のホームページに全文掲載しています。是非ご覧ください。

<https://www.univcoop.jp/toho/>

引受保険会社：東京海上日動火災保険(就学費用保障保険) 23年8月 23TC-002967



「新入生応援サイト」に今すぐアクセス!!

東邦大生協 新入生  検索



承認番号 24-3319-01-20231018

2024年度

新入生・保護者のみなさまへ

東邦大学消費生活協同組合

# 生協・共済加入のご案内

入学手続きが済んだら、生協加入手続きを！

学生賠償責任保険

生協加入

学生生活110番

CO・OP学生総合共済

生協電子マネー

就学費用保障保険



安心して充実した大学生活のために生協と学生総合共済への加入をおすすめします。



東邦大学消費生活協同組合 理事長 新保 幸洋 (東邦大学理学部教授)

新入生、保護者のみなさま、合格おめでとうございます。東邦大学消費生活協同組合(東邦大学生協)は、1964年(60年前)に千葉県内では最初の大学生協として設立されました。習志野キャンパスの学生、院生、教職員で構成されており、皆さんからの出資金(卒業時にお返しします。)によって事業活動をおこなっています。大学生活が実りあるものとなるよう、キャンパス内の食堂、店舗において、食事の提供、勉強用品、教科書、教習所の斡旋、国内旅行の手配まで大学生活に必要な様々なものを提供しています。

事業以外にも組合員である学生が主体となって「新入生交流会」「入学準備説明会」「食生活相談会」など学生をサポートする企画も実施しています。また、万が一に備えて、学生総合共済、学生賠償責任保険(一人暮らし特約なし・あり)、就学費用保障保険、学生生活110番の取り扱いもしています。学生総合共済は「24時間365日ケガや病気」等を保障してくれる学生どうしの「たすけあいの制度」です。これからの大学生活を安心・充実したものとするための一助として、生協並びに学生総合共済への加入をおすすめします。

加入手続きは下記の期日までにお済ませください。

合格発表が11月の方

2024年 1/12(金)

合格発表が12月の方

2024年 2/16(金)

合格発表が2月の方

2024年 3/15(金)

合格発表が3月の方

2024年 4/12(金)

期日は事務手続き等を円滑に進めるために設定しています

期日を過ぎても手続きはできますが、時間がかかる場合がありますので期間内での手続きにご協力をお願いいたします。

加入

3ステップでお申込み

Web申込み+コンビニ or クレジット支払いで

1 生協ホームページで加入登録

2 コンビニまたはクレジットでのお支払い

3 生協組合員証 Get!!

教科書購入、学食利用 etc... Web申込みができない方は、お問合せください。



東邦大学消費生活協同組合

平日 10:30~14:30 土・日・祝日休業 TEL.047-470-2090

東邦大生協 新入生  検索

新入生応援サイトに今すぐアクセス!



# 東邦大とともに歩んで60年 ~ご入学準備からご卒業まで東邦大生協におまかせください。

## 東邦大学生協に加入しよう

# 1 入学準備のスタートは 東邦大学生協の加入から

生協に加入して、豊かな大学生活を送ろう!

生協出資金は **75口 15,000円** (1口 200円) でお願ひしています

生協店舗をご利用いただくにあたっては、消費生活協同組合法により、加入して組合員になることが定められております。入学手続きと合わせて期日までにお手続きください。なお、生協出資金はご卒業時(脱退時)に定款の定めに基づき返還いたします。

各種の生協は、それぞれが別法人として独立して運営しています。地域生協等に加入されている方も、ご利用には大学生協への加入を新たにお願ひいたします。

## 東邦大生協は 組合員のためのお店です

東邦大生協は学生・院生・教職員一人ひとりが出資し、運営し、利用する組織であり、大学生活を豊かにするための営利を目的としない組織です。組合員が主体となって、選んだ商品、サービスを提供しているため、大学生活を送る上で欠かせないものやサービスが受けられます。みなさんの生協ですので、より良い大学生活が送れるように生協に加入し、みんなの力で大学生活を良くして行きましょう!



大学生協について詳しくはコチラ (全国大学生協連Webサイト)



剰余が外部に流出せず、すべて組合員のために使われます。その活用方法は、組合員の代表である総代会、理事会で決められます。

### 東邦大学消費生協事業概要

名称	東邦大学消費生活協同組合
創立	1964年7月24日
理事長	新保 幸洋 (東邦大学理学部教授)
役員	教職員理事5名、学生理事11名、他2名、監事3名(教職員1名、学生2名)
組合員数	4,083名 (2023年2月末現在)
出資金	59,386,400円 (2023年2月末現在)
事業高	296,521,660円 (2023年2月末現在)

- 東邦大学消費生活協同組合は、組合員の生協出資金で運営されています。
- 生協店舗やサービスをご利用いただくにあたっては、組合員になることが「消費生活協同組合法」により定められています。入学手続きとあわせて、期日までにお手続きください。
- 生協出資金は、ご卒業時(脱退時)に定款の定めに基づき返還します。  
※詳しくは東邦大学消費生活協同組法定款をご覧ください。  
※個人情報保護方針、定款は生協のホームページに全文掲載しています。  
<https://www.univcoop.jp/toho/>

## キャンパスの中にも、外にも安心・便利 東邦大生のそばに、いつも東邦大生協

ご入学からご卒業までサポート

### 入学準備は生協で

**入学** 生協に加入 生協出資金 **75口 15,000円**

**学び** 教科書代が **お得** 教科書が **10%ポイント還元** 雑誌・コミックも10%ポイント還元

**学び** 4年間のサポート付き **生協のオリジナルパソコン** パソコン講習会も開催しています。

**健康** CO・OP 学生総合共済 学生賠償責任保険 就学費用保障保険 などに加入できます

**住まい** 住まい探しは **生協で**

**食事** 学食は **5%ポイント還元**

### 在学中からご卒業まで ずっとご利用ください

**イベント** 友達づくりや **健康・安全イベント**に 参加できます。 写真は食生活相談会。好評企画です!

**食事** 生協食堂では **バランスのよい食事**を提供しています **パン・おにぎりも生協価格**

**学び** 公務員・資格スクールが **組合員特別価格**で 申し込みます

**学び** 自動車教習所は、コンビニや直接申し込むより **安い! 安心!** 合宿や旅行、海外留学・レンタカーなども **割引料金**

**卒業** **ご卒業** 振袖・袴レンタル **ご案内** 生協出資金は、ご卒業時(脱退時)に定款の定めに基づき返還いたします

**ご卒業後も「新社会人コース」加入で安心!** (在学中に学生総合共済に加入された方のみ)

満30歳の満期日まで保障が続きます!

### ご入学までに生協電子マネーが使えるようにしましょう

生協のお店・食堂はキャッシュレスの大学生協電子マネーでの利用が「早い」「便利」「お得」でおすすです。別途ご案内する「生協アプリ登録のご案内」をご覧ください、お手続きをお願いいたします。



# 生協・共済に加入して充実した大学生 活を送ろう！

～先輩学生からのメッセージ～

薬学部 藤代 朋奈 八千代松陰高等学校 出身



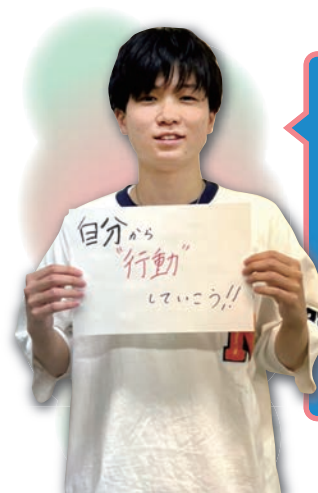
大学生活ではサークルに入ったりバイトしたり、学生団体に入ったりと様々なことができます。私は若者に旅を広げることを目的とした学生団体に所属しています。今もコロナ禍ですが少し制限がなくなってきて国内や海外を旅してる仲間が沢山います。大学には自分の夢と同じ人がいますが、もっと外に出れば自分の好きなものを見つけたい人に出会えます！自分の人生にとってかけがえのない人に出会える時間になると思います！

理学部 笠原 芽生 東葉高等学校 出身



生命圏環境科学科には、学生が中心となってプロジェクト活動を企画、運営するためのフューチャー・センターがあり、プロジェクトの立ち上げ方・運営の方法など、様々なサポートを受けることができます。「やってみたい」を実現するサポートが充分に整っているところも、この学科の魅力のひとつです。自分のやりたい事をやりながら、経験や実践スキルを身に付けられます！

理学部 星田 晃太郎 調布南高校 出身



東邦大学は勉強面でのサポートがしっかりされていて、教授に気軽に質問することが出来る他、実験や交流、サークルもたくさんあるので、それを通して同じ学科の人だけでなく、他学年の人や他学科の人とも仲良くなることが出来ると思います。自ら動いて楽しい大学生活を手に入れていきましょう！

理学部 増淵 蒼真 埼玉県立川口北高校 出身



新入生の皆さんご入学おめでとうございます！大学生になると行動の範囲も広がって、毎日様々な経験ができると思います。バイトも勉強も遊びも自分がやりたいことが出来る今を精一杯楽しんでください！！

理学部 佐野 美咲 佐倉高校 出身



大学生になると勉強にバイト、部活やサークル、友達との遊び、たくさんいろんな経験ができます。大学生活を通していろんな経験をすることで自分が磨かれて将来につながると思います。楽しい大学生活が皆さんを待ってますよ～！

理学部 部 玲佳 石川県立金沢錦丘高校 出身



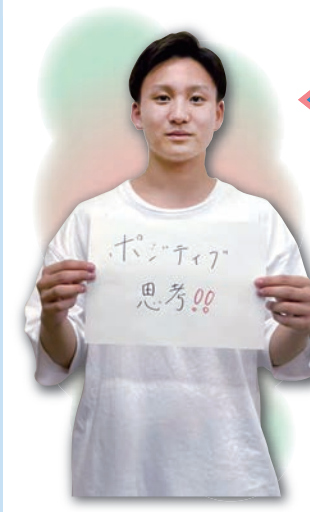
生物学科では1年時に細胞から生態系まで幅広い分野を履修します。そのため、自分がどの分野に関心があるのかを知るきっかけになります。また、様々な実習が履修できるため実験の技術が身につきます。

理学部 山本 真由 貞静学園高校 出身



大学生は高校までと比べて自分で物事を選択する機会が多くなります。勉強や遊びの幅が広がりますが、何でもやるのもやらないのも自分次第です。ぜひ、たくさんの方に挑戦して、小さなことでも目標をもって楽しい大学生活を送ってください！

健康科学部 大島 海翔 帝京高校 出身



こんにちは。健康科学部の大島です。私は、小学生から看護師に憧れ、高校の時に、この大学を知り興味を惹かれました。一年生から臨床での実習があり、自分の成長を肌で感じる事ができるところが魅力です。暖かい先生と賑やかな仲間たちに囲まれる良い学習環境だと思います。忙しく、悩み事も多く生まれる学科ですが、やり甲斐があります！

理学部 関根 百悠 千葉県立実籾高等学校 出身



化学や地学、生物と守備範囲広めの生命圏環境科学科。その分、脅威のオタク率で他分野も学べて良い刺激になってます。うちの学科は休日を多く作れるので、去年は福井・九州・宮城と一人旅ができました。旅の相手は見つかりませんでした。趣味も充実できると思います。

理学部 芹川 真直 千葉県立成東高等学校 出身



生物学科では、専門科目や教養科目のほかに多くの実習があるため、とにかく忙しいです(私が教員養成課程を履修しているのもありますが...)！特に1年次は、外国語や化学なども学ぶ必要があるため、なかなか濃い1年を過ごすことになると思います。しかし、ここで学んだことは必ず後の学修や研究で役立ってきます。私も1年次に履修した基盤講義科目が、現在所属している研究室を選ぶきっかけになりました。また、現在コロナ禍の問題などありますが、それはどの学生も同じです。焦らずに自分のペースで学修を進めていってほしいと思います。もし心が疲れた時は趣味に没頭しましょう。…趣味はいいぞ…

健康科学部 慶田 実咲 都立墨田川高校 出身



朝から夜まで授業びっしりで課題も多く大変だと思うけど、その分みんなと過ごす時間が長いので、協力し合って勉強できると思います。サークルやイベントに参加することで他学部・他学年の人とも仲良くなれます。大学生活、全力で楽しみましょう！



生協の加入から 加入申し込みをお選びください CO-OP学生総合共済 学生賠償責任保険 就学費用保障保険 生協電子マネー 生協の店舗紹介 加入手続きの流れ 大学生協アプリ 教科書申込サイト

生協の加入から 加入申し込みをお選びください CO-OP学生総合共済 学生賠償責任保険 学生生活110番 生協電子マネー 生協の店舗紹介 加入手続きの流れ 大学生協アプリ 教科書申込サイト

すべての新入生に  
おすすめします!

東邦大生 基本プラン

自分の病気やケガだけでなく、他人に迷惑をかけて賠償責任が発生した場合などに備えたプランです。学生総合共済と学生賠償責任保険は全ての新入生に加入をおすすめしています。

安心プラン

基本プランに「就学費用保障保険」を8口に増やし、卒業までより安心していただくためのプランとしました。「就学費用保障保険」は扶養者にもしもが起こった場合でも学費等をまかなえる口数でご加入ください。

大学生活を元気で安全に過ごすための2つの「おすすめプラン」

<b>P.2</b>	東邦大生協はみなさんの出資金で運営されています。東邦大生協に加入してから生協食堂(学食)や生協ショップ(書籍・購買部)をご利用ください。この出資金は卒業時(脱退時)に定款の定めに基づき返還いたします。	<b>1 生協加入出資金</b>	<b>15,000円</b> (75口)
<b>P.14</b>	<b>病気・ケガでの入院、事故(ケガ)通院など</b> 通学中転倒してケガ、体育の授業で足をねんざサークルでの県外遠征で食中毒に…等	<b>2 CO-OP学生総合共済</b> (G1200コース)	<b>14,400円</b> 1年間の掛金
<b>P.16</b>	<b>日常生活での事故で加害者に</b> 自転車で通学中に歩行者にケガをさせた他人の財物や商品を誤って破損させた	<b>3 学生賠償責任保険</b> (示談交渉サービス付)	<b>1,800円</b> 1年間の保険料
<b>P.16</b>	<b>「一人暮らし」でのアクシデント</b> 洗濯機から水もれで借用住宅に損害帰省中に水道管が凍結し破裂	<b>3 学生賠償責任保険</b> (一人暮らし特約なし(19H) / 一人暮らし特約あり(19HK))	<b>8,500円</b> 1年間の保険料
<b>P.18</b>	<b>大学在学中に突然ご扶養者を亡くされ学業を断念してしまう学生もいます</b>	<b>4 就学費用保障保険</b> (19W) 2030年卒業予定(6年制)※2	<b>3,870円</b> 1年目の保険料(1口)

共済の掛金と保険の保険料のみの合計です。

<b>P.19</b>	<b>日常生活の「ちょっと困った」を解決</b> 水廻りのトラブル(水道凍結、トイレ詰まり)、鍵のトラブル、自転車トラブル(パンク)…等	<b>5 学生生活110番</b> ※1	<b>14,170円</b> 6年間の一括払い会費※2
<b>P.20</b>	<b>便利でおトク 生協電子マネー 事前チャージサービス</b>	<b>6 生協電子マネー</b>	<b>60,000円</b> 教科書代の目安は約50,000円 金額は変更可

CO-OP学生総合共済は、学生組合員で発効日の年齢が満34歳以下の方がご加入できます。  
※「留学生・扶養を受けていない方」は掛金・保障内容が異なりますので、コープ共済センターへお問い合わせください。 **コープ共済センター 0120-16-9431**

※上記プラン以外をご希望の場合はWebよりプラン内容を変更してお手続きいただくか、生協へお問い合わせください。

	↑ 自宅生		↑ 自宅外生	
	東邦大生基本プラン	安心プラン	東邦大生基本プラン	安心プラン
東邦大生基本プラン	15,000円 (75口)	15,000円 (75口)	15,000円 (75口)	15,000円 (75口)
安心プラン	15,000円 (75口)	15,000円 (75口)	15,000円 (75口)	15,000円 (75口)
CO-OP学生総合共済	14,400円	14,400円	14,400円	14,400円
学生賠償責任保険	1,800円	1,800円	—	—
学生賠償責任保険	—	—	8,500円	8,500円
就学費用保障保険	3,870円 (1口)	3,870円 (1口)	30,960円 (8口)	30,960円 (8口)
就学費用保障保険	3,870円 (1~15口まで選択可能です。)	3,870円 (1~15口まで選択可能です。)	3,870円 (1~15口まで選択可能です。)	3,870円 (1~15口まで選択可能です。)
共済掛金・保険料 小計	20,070円	47,160円	26,770円	53,860円
学生生活110番	14,170円	14,170円	14,170円	14,170円
学生生活110番	14,170円	14,170円	14,170円	14,170円
生協電子マネー	60,000円	60,000円	60,000円	60,000円
Webシステム利用料	500円	500円	500円	500円
<b>合計金額</b>	<b>109,740円</b>	<b>136,830円</b>	<b>116,440円</b>	<b>143,530円</b>

※1 「学生生活110番」は、共済・保険とは別のサービスです。全国大学生生活協同組合連合会の商品で、ジャパンパストレスキューシステム株式会社がサービスを提供しています。大学生協の組合員が加入できます。  
※2 1口あたりの保険料・「学生生活110番」の会費は卒業までの期間により変わります。詳しくは各パンフレットをご確認ください。

保護者の皆さまからのよくある質問にお答えします。

**Q** ほかの保険に入っているから大丈夫ですが…  
**A** すでに十分な保障に加入していると思っていただいても、こども向け保険や共済が18歳や20歳で満期となり、いざというとき無保障だったというケースも少なくありません。病気やケガで学生本人がふだんの生活ができないとき、学業への影響はもちろんです。アルバイトができず収入が減ることも大きな問題です。CO-OP学生総合共済は、他の保険から保険金が支払われた場合でも共済金の請求手続きはできますので、もしもの際には、他の保険とあわせてより厚い保障ができます。CO-OP学生総合共済の共済金は定額保障ですので、医療実費以外の支出に充当できることも選ばれている理由です。

**Q** 一人暮らしをする予定ですが、学生賠償責任保険の加入はどうしたらいいでしょうか。  
**A** 「自宅外生」のプランから「学生賠償責任保険(一人暮らし特約あり)」にご加入ください。察に入れるかどうか決まっていない等の場合は、まず「自宅生」のプランでお申込みいただき、一人暮らしが確定してから「学生賠償責任保険(一人暮らし特約あり)」への変更ができますので、生協にご連絡ください。

東邦大生基本プラン 卒業までの支払いイメージ

	入学時	2年目	3年目	4年目	5年目	6年目	
生協加入出資金	15,000円						卒業時に返還
CO-OP学生総合共済	14,400円	14,400円	14,400円	14,400円	14,400円	14,400円	
学生賠償責任保険(自宅生)	1,800円	1,800円	1,800円	1,800円	1,800円	1,800円	
学生賠償責任保険(自宅外生)	8,500円	8,500円	8,500円	8,500円	8,500円	8,500円	
就学費用保障保険(※1口の場合)	3,870円	3,240円	2,600円	1,910円	1,200円	450円	
学生生活110番	14,170円						6年間の会費一括払い
合計金額							
自宅生	49,240円	19,440円	18,800円	18,110円	17,400円	16,650円	
自宅外生	55,940円	26,140円	25,500円	24,810円	24,100円	23,350円	

※初年度は加入Webシステムでお支払いいただきます(別途利用料500円が必要です)。  
※2年目からの掛金・保険料は口座振替となります。  
※生協電子マネーの入学前チャージは、入学時初年度のみとなります。

すべての新入生に  
おすすめします!

## 東邦大生 基本プラン

自分の病気やケガだけでなく、他人に迷惑をかけて賠償責任が発生した場合などに備えたプランです。学生総合共済と学生賠償責任保険は全ての新入生に加入をおすすめしています。

## 安心プラン

基本プランに「就学費用保障保険」を6口に増やし、卒業までより安心していただくためのプランとしました。「就学費用保障保険」は扶養者にもしもが起こった場合でも学費等をまかなえる口数でご加入ください。

### 大学生活を元気で安全に過ごすための2つの「おすすめプラン」

<b>P.2</b>	東邦大生協はみなさんの出資金で運営されています。東邦大生協に加入してから生協食堂(学食)や生協ショップ(書籍・購買部)をご利用ください。この出資金は卒業時(脱退時)に定款の定めに基づき返還いたします。	<b>1 生協加入出資金</b>	<b>15,000円</b> (75口)
<b>P.14</b>	<b>病気・ケガでの入院、事故(ケガ)通院など</b> 通学中転倒してケガ、体育の授業で足をねんざサークルでの県外遠征で食中毒に…等	<b>2 CO-OP学生総合共済 (G1200コース)</b>	<b>14,400円</b> 1年間の掛金
<b>P.16</b>	<b>日常生活での事故で加害者に</b> 自転車で通学中に歩行者にケガをさせた他人の財物や商品を誤って破損させた	<b>3 学生賠償責任保険</b> (示談交渉サービス付)	<b>1,800円</b> 1年間の保険料
<b>P.16</b>	<b>「一人暮らし」でのアクシデント</b> 洗濯機から水もれで借用住宅に損害帰省中に水道管が凍結し破裂	<b>3 学生賠償責任保険</b> (一人暮らし特約なし(19H) / 一人暮らし特約あり(19HK))	<b>8,500円</b> 1年間の保険料
<b>P.18</b>	<b>大学在学中に突然ご扶養者を亡くされ学業を断念してしまう学生もいます</b>	<b>4 就学費用保障保険 (19W)</b> 2028年卒業予定(4年制)※2	<b>2,600円</b> 1年目の保険料(1口)

共済の掛金と保険の保険料のみの合計です。

<b>P.19</b>	<b>日常生活の「ちょっと困った」を解決</b> 水廻りのトラブル(水道凍結、トイレ詰まり)、鍵のトラブル、自転車トラブル(パンク)…等	<b>5 学生生活110番</b> ※1	<b>9,450円</b> 4年間の一括払い会費※2
<b>P.20</b>	<b>便利でおトク 生協電子マネー 事前チャージサービス</b>	<b>6 生協電子マネー</b>	<b>20,000円</b> 教科書代の目安は約10,000円 金額は変更可

CO-OP学生総合共済は、学生組合員で発効日の年齢が満34歳以下の方がご加入できます。  
※「留学生・扶養を受けていない方」は掛金・保障内容が異なりますので、コープ共済センターへお問い合わせください。 **コープ共済センター 0120-16-9431**

※上記プラン以外をご希望の場合はWebよりプラン内容を変更してお手続きいただくか、生協へお問い合わせください。

	↑ 自宅生		↑ 自宅外生	
	東邦大生基本プラン	安心プラン	東邦大生基本プラン	安心プラン
15,000円 (75口)	15,000円 (75口)	15,000円 (75口)	15,000円 (75口)	15,000円 (75口)
14,400円	14,400円	14,400円	14,400円	14,400円
1,800円	1,800円	1,800円	—	—
8,500円	—	—	8,500円	8,500円
2,600円	2,600円 (1口) 1~15口まで選択可能です。	15,600円 (6口) 1~15口まで選択可能です。	2,600円 (1口) 1~15口まで選択可能です。	15,600円 (6口) 1~15口まで選択可能です。
共済掛金・保険料 小計	<b>18,800円</b>	<b>31,800円</b>	<b>25,500円</b>	<b>38,500円</b>
9,450円	9,450円 加入有無選択可能です。	9,450円	9,450円	9,450円
20,000円	20,000円	20,000円	20,000円	20,000円
Webシステム利用料	500円	500円	500円	500円
<b>合計金額</b>	<b>63,750円</b>	<b>76,750円</b>	<b>70,450円</b>	<b>83,450円</b>

※1 「学生生活110番」は、共済・保険とは別のサービスです。全国大学生生活協同組合連合会の商品で、ジャパンバスタークス株式会社からサービスを提供しています。大学生協の組合員が加入できます。  
※2 1口あたりの保険料・「学生生活110番」の会費は卒業までの期間により変わります。詳しくは各パンフレットをご確認ください。

### 保護者の皆さまからのよくある質問にお答えします。

**Q** ほかの保険に入っているから大丈夫ですが…  
**A** すでに十分な保障に加入していると思っていただいても、こども向け保険や共済が18歳や20歳で満期となり、いざというとき無保障だったというケースも少なくありません。病気やケガで学生本人がふだんの生活ができないとき、学業への影響はもちろんです。アルバイトができず収入が減ることも大きな問題です。CO-OP学生総合共済は、他の保険から保険金が支払われた場合でも共済金の請求手続きはできますので、もしもの際には、他の保険とあわせてより厚い保障ができます。CO-OP学生総合共済の共済金は定額保障ですので、医療実費以外の支出に充当できることも選ばれている理由です。

**Q** 一人暮らしをする予定ですが、学生賠償責任保険の加入はどうしたらいいでしょうか。  
**A** 「自宅外生」のプランから「学生賠償責任保険(一人暮らし特約あり)」にご加入ください。察に入れるかどうか決まっていない等の場合は、まず「自宅生」のプランでお申込みいただき、一人暮らしが確定してから「学生賠償責任保険(一人暮らし特約あり)」への変更ができますので、生協にご連絡ください。

	入学時	2年目	3年目	4年目	
生協加入出資金	15,000円				卒業時に返還
CO-OP学生総合共済	14,400円	14,400円	14,400円	14,400円	
学生賠償責任保険(自宅生)	1,800円	1,800円	1,800円	1,800円	
学生賠償責任保険(自宅外生)	8,500円	8,500円	8,500円	8,500円	
就学費用保障保険(※1口の場合)	2,600円	1,910円	1,200円	450円	
学生生活110番	9,450円	4年間の会費一括払い			
合計金額	自宅生 43,250円	18,110円	17,400円	16,650円	
	自宅外生 49,950円	24,810円	24,100円	23,350円	

※初年度は加入Webシステムでお支払いいただけます(別途利用料500円が必要です)。  
※2年目からの掛金・保険料は口座振替となります。  
※生協電子マネーの入学前チャージは、入学時初年度のみとなります。

すべての新入生に  
おすすめします!

## 東邦大生 基本プラン

自分の病気やケガだけでなく、他人に迷惑をかけて賠償責任が発生した場合などに備えたプランです。学生総合共済と学生賠償責任保険は全ての新入生に加入をおすすめしています。

## 安心プラン

基本プランに「就学費用保障保険」を7口に増やし、卒業までより安心していただくためのプランとしました。「就学費用保障保険」は扶養者にもしもが起こった場合でも学費等をまかなえる口数でご加入ください。

### 大学生活を元気で安全に過ごすための2つの「おすすめプラン」

<b>P.2</b>	東邦大生協はみなさんの出資金で運営されています。東邦大生協に加入してから生協食堂(学食)や生協ショップ(書籍・購買部)をご利用ください。この出資金は卒業時(脱退時)に定款の定めに基づき返還いたします。	<b>1 生協加入出資金</b>	<b>15,000円</b> (75口)
<b>P.14</b>	<b>病気・ケガでの入院、事故(ケガ)通院など</b> 通学中転倒してケガ、体育の授業で足をねんざサークルでの県外遠征で食中毒に…等	<b>2 CO-OP学生総合共済 (G1200コース)</b>	<b>14,400円</b> 1年間の掛金
<b>P.16</b>	<b>日常生活での事故で加害者に</b> 自転車で通学中に歩行者にケガをさせた他人の財物や商品を誤って破損させた	<b>3 学生賠償責任保険</b> (示談交渉サービス付)	<b>1,800円</b> 1年間の保険料
<b>P.16</b>	<b>「一人暮らし」でのアクシデント</b> 洗濯機から水もれで借用住宅に損害帰省中に水道管が凍結し破裂	<b>3 学生賠償責任保険</b> (一人暮らし特約なし(19H) / 一人暮らし特約あり(19HK))	<b>8,500円</b> 1年間の保険料
<b>P.18</b>	<b>大学在学中に突然ご扶養者を亡くされ学業を断念してしまう学生もいます</b>	<b>4 就学費用保障保険 (19W)</b> 2028年卒業予定(4年制)※2	<b>2,600円</b> 1年目の保険料(1口)

共済の掛金と保険の保険料のみの合計です。

<b>P.19</b>	<b>日常生活の「ちょっと困った」を解決</b> 水廻りのトラブル(水道凍結、トイレ詰まり)、鍵のトラブル、自転車トラブル(パンク)…等	<b>5 学生生活110番</b> ※1	<b>9,450円</b> 4年間の一括払い会費※2
<b>P.20</b>	<b>便利でおトク 生協電子マネー 事前チャージサービス</b>	<b>6 生協電子マネー</b>	<b>40,000円</b> 教科書代の目安は約30,000円 金額は変更可

CO-OP学生総合共済は、学生組合員で発効日の年齢が満34歳以下の方がご加入できます。  
※「留学生・扶養を受けていない方」は掛金・保障内容が異なりますので、コープ共済センターへお問い合わせください。 **コープ共済センター 0120-16-9431**

※上記プラン以外をご希望の場合はWebよりプラン内容を変更してお手続きいただくか、生協へお問い合わせください。

	↑ 自宅生		↑ 自宅外生	
	東邦大生基本プラン	安心プラン	東邦大生基本プラン	安心プラン
15,000円 (75口)	15,000円 (75口)	15,000円 (75口)	15,000円 (75口)	15,000円 (75口)
14,400円	14,400円	14,400円	14,400円	14,400円
1,800円	1,800円	1,800円	—	—
8,500円	—	—	8,500円	8,500円
2,600円	2,600円 (1口) 1~15口まで選択可能です。	18,200円 (7口) 1~15口まで選択可能です。	2,600円 (1口) 1~15口まで選択可能です。	18,200円 (7口) 1~15口まで選択可能です。
共済掛金・保険料 小計	<b>18,800円</b>	<b>34,400円</b>	<b>25,500円</b>	<b>41,100円</b>
9,450円	9,450円	9,450円	9,450円	9,450円
40,000円	40,000円	40,000円	40,000円	40,000円
Webシステム利用料	500円	500円	500円	500円
<b>合計金額</b>	<b>83,750円</b>	<b>99,350円</b>	<b>90,450円</b>	<b>106,050円</b>

※1 「学生生活110番」は、共済・保険とは別のサービスです。全国大学生生活協同組合連合会の商品で、ジャパンパストレスキューシステム株式会社がサービスを提供しています。大学生協の組合員が加入できます。  
※2 1口あたりの保険料・「学生生活110番」の会費は卒業までの期間により変わります。詳しくは各パンフレットをご確認ください。

### 保護者の皆さまからのよくある質問にお答えします。

**Q** ほかの保険に入っているから大丈夫ですが…  
**A** すでに十分な保障に加入していると思っていただいても、こども向け保険や共済が18歳や20歳で満期となり、いざというとき無保障だったというケースも少なくありません。病気やケガで学生本人がふだんの生活ができないとき、学業への影響はもちろんです。アルバイトができず収入が減ることも大きな問題です。CO-OP学生総合共済は、他の保険から保険金が支払われた場合でも共済金の請求手続きはできますので、もしもの際には、他の保険とあわせてより厚い保障ができます。CO-OP学生総合共済の共済金は定額保障ですので、医療実費以外の支出に充当できることも選ばれている理由です。

**Q** 一人暮らしをする予定ですが、学生賠償責任保険の加入はどうしたらいいでしょうか。  
**A** 「自宅外生」のプランから「学生賠償責任保険(一人暮らし特約あり)」にご加入ください。察に入れるかどうか決まっていない等の場合は、まず「自宅生」のプランでお申込みいただき、一人暮らしが確定してから「学生賠償責任保険(一人暮らし特約あり)」への変更ができますので、生協にご連絡ください。

	入学時	2年目	3年目	4年目	卒業時に返還
生協加入出資金	15,000円				
CO-OP学生総合共済	14,400円	14,400円	14,400円	14,400円	
学生賠償責任保険(自宅生)	1,800円	1,800円	1,800円	1,800円	
学生賠償責任保険(自宅外生)	8,500円	8,500円	8,500円	8,500円	
就学費用保障保険(※1口の場合)	2,600円	1,910円	1,200円	450円	
学生生活110番	9,450円	4年間の会費一括払い			
合計金額					
自宅生	<b>43,250円</b>	<b>18,110円</b>	<b>17,400円</b>	<b>16,650円</b>	
自宅外生	<b>49,950円</b>	<b>24,810円</b>	<b>24,100円</b>	<b>23,350円</b>	

※初年度は加入Webシステムでお支払いいただけます(別途利用料500円が必要です)。  
※2年目からの掛金・保険料は口座振替となります。  
※生協電子マネーの入学前チャージは、入学時初年度のみとなります。

# 保護者の皆さまへ…「おすすめプラン」は お子様の学業継続を願ったプランです

## ■ もしもの時でも「学業継続できるための保障制度」を おすすめしております

### あなたも、たすけあいの輪へ！

CO・OP学生総合共済とは、共済加入者が出し合った掛金で運営し、病気やケガなどをした学生に対して共済金を支払う「保障制度」と、加入者どうしが自分たちの「より健康で安全安心な生活」のために、4本柱（加入・給付・報告・予防）を軸とした取り組みである「共済活動」を指します。この加入者による「声」と「参加」によってなされる事業と活動により、全国で約69.7万人に「たすけあいの輪」が広がっています。

例年、「CO・OP学生総合共済」や「学生賠償責任保険」「就学費用保障保険」に加入していないので、共済金や保険金がお支払いできず、困っている人に手を差し伸べることができないことが起こっています。そのような「たすけられないという人」がいないように、そんな思いから新入生のみなさまには「東邦大生基本プラン・安心プラン」での加入をおすすめしております。今回お送りしております資料をぜひご覧ください。きっと、大学生協の「たすけあい」の素晴らしさに気づいていただけたらと思います。新入生のみなさま「たすけあいの輪」へぜひご参加ください。

## ■ 大学生協の願い「卒業まで学業継続を」

数年間の大学生活を健康で充実して過ごし、社会へ巣立っていく方も大勢いらっしゃいます。しかしその一方で、残念なことに、大きな病気やケガで辛い思いをされたり、こころの病で多くの治療日数が必要な方もいらっしゃいます。ご本人のケガや病気ではなく、保護者・扶養者の万一のことで、学業継続が厳しくなってしまう方もいらっしゃいます。

いま、このようなお話をいたしますのは、大変失礼なこととは存じますが、大学の中で仕事をしている私たち大学生協は、日々目にしている事実でもございます。

新入生の皆さまにご提案している「おすすめプラン」は、万一、上記のような状況になられても、学生の皆さまが卒業までしっかり学業を続けられますよう、そのために無保障の学生が一人もいなくなるのが大学生協の願いです。



## ■ お子様ご本人のため・全国の大学生のため

「共済」は、加入者本人のもしもの時に保障されますが、ひとりが出した掛金が、みんなのために使われる特徴を持っています。お子さまが大学時代に共済の給付を受けることがなくても、その掛金は、お子さまの友達・仲間、そして全国の加入者のために使われます。

こうした「たすけあいの輪」に、ぜひご加入いただけますよう、重ねてお願い申し上げます。

## 入学から卒業まで24時間、学生生活をトータルにサポートします

大学生協がおすすめする「CO・OP学生総合共済」や「学生賠償責任保険」「就学費用保障保険」は、大学生活のリスクに対応した保障内容になっています。CO・OP学生総合共済を中心に、共済と保険の長所を組み合わせることで、学生生活に必要な保障をお手頃な掛金+保険料で実現しています。



## ■ 東邦大生には東邦大生向けの保障が必要です

これまでに他の学資保険や子ども向けの保険・共済に加入されている方も多いと思いますが、在学中（18～20歳）に満期を迎えるものが少なくありません。大学時代に無保障状態にならないようご注意ください。また、お徳だった子ども向けの保険・共済が、満期後に大人向けの保障内容、保険料、掛金になることもあります。CO・OP学生総合共済は大学生のための保障制度ですから、お手頃な掛金で大学生活のリスクに備えた充実した保障内容になっています。ぜひご加入ください。



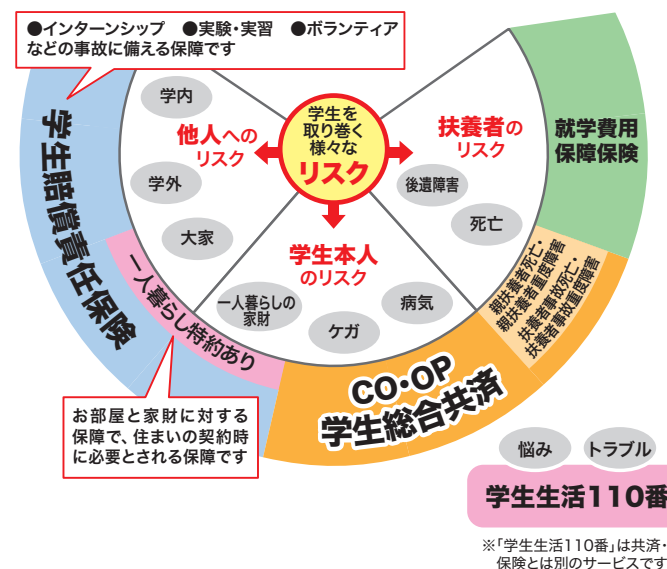
## ■ こころの不調を訴える学生が増えています

CO・OP学生総合共済の「こころの早期対応保障」は1年間で3,444件の給付があり、また「学生生活無料健康相談テレホン」での「からだこころの健康相談」の問い合わせもコロナ禍で増えています。

大学生の学業継続にとって重要な「こころ」の健康と安全をサポートする内容があるのかも「大学生向け」の保障には欠かせません。



## 充実した大学生活を送るために保障の準備が必要です



## すべての新入生に「東邦大生基本プラン」をおすすめします！

### 東邦大生基本プラン

自分の病気やケガだけでなく、他人に迷惑をかけて賠償責任が発生した場合などに備えたプランです。学生総合共済と学生賠償責任保険は全ての新入生に加入をおすすめしています。

### 安心プラン

基本プランに「就学費用保障保険」の口数を増やし、卒業までより安心していただくためのプランとしました。「就学費用保障保険」は扶養者にもしもが起こった場合でも学費等をまかなえる口数でご加入ください。

# 生協加入とあわせて「安心」への備えを ～充実した大学生活を送るためのお守り～

## 2

### 健康で安心な大学生活をおくるための保障制度

# CO・OP学生総合共済

1年間の掛金 **14,400円**

**G1200コース**

大学生総合共済のキャラクター「タヌロー」

大学生のからだもここも24時間365日保障します。

### おすすめポイント

**ポイント①**  
入院保障は  
1日目から360日分  
日額 **10,000円**

**ポイント②**  
ケガでの通院は  
1日目から90日分(固定具保障を含む)  
日額 **2,000円**

**ポイント③**  
手術は日帰りも含め  
1回の手術につき  
**5万円**

**ポイント④**  
精神疾患の診療を受けたとき  
こころの早期対応保障  
共済期間(1年)につき1回 **10,000円**

**ポイント⑤**  
扶養者がもしものときも  
扶養者事故死亡・扶養者事故重度障害  
**500万円**

**ポイント⑥**  
持病がある方も\*  
申し込ただけです

\*発効日の前日以前に罹患していた病気を原因とし、発効日から1年以内の事由については、お支払いできません。

《学生総合共済》から卒業後は **CO・OP学生総合共済 新社会人コースへ** 満30歳の満期日まで保障が続きます!

**新社会人コース** B1200コース

掛金払込方法：月払/口座振替  
加入できる年齢(発効日時点)/満29歳まで  
保障期間/満30歳の満期日まで

**月掛金 1,200円**

■3つのおすすめポイント

ポイント① 月**1,200円**のお手頃な掛金で、続けやすい

ポイント② 学生総合共済と変わらない入院日額**10,000円**・ケガ通院日額**2,000円**の保障

ポイント③ 30歳まで続けられ、30歳満期後も**健康状態に関わらず**CO・OP共済へ継続可能

ご加入の手続きについて  
新社会人コースにご加入するためには、加入時点でご本人もしくは保護者の方が地域生協(コープ)の組合員である必要があります。  
・現時点で、保護者の方が地域生協の組合員である場合、加入申込書(またはWEB申込画面)の「地域生協(コープ)加入状況」欄に、加入している 生協名、組合員の氏名等をご記入ください。卒業時の手続きがスムーズにできます。  
・現在、地域生協(コープ)の組合員でない方は、ご本人もしくは保護者の方が、お近くの地域生協(コープ)にご加入しておくことをおすすめします。

継続して良かった  
「新社会人コース」  
保護者の声

社会人に娘がなり何かひとつ保険に入ろうと決断。安しし手続きも簡単で、すぐに共済金も入金され助かりました。

離れて暮らす子どもには、CO・OP共済が一番お守りになります。ありがとうございます。

息子は健康なので必要ないかとも思っていたのですが、今回突然の請求に、やっぱり保険加入は必要だと実感しました。

契約引受団体 **日本コープ共済生活協同組合連合会**

## 東邦大学 共済金支払実績

2017年4月～2023年3月の6年間  
東邦大学生協での  
共済金支払件数は **611件**、  
支払金額は **5,571万円** ありました。

1件あたりの  
平均支払金額は  
**91,178円**

### こんなお支払いがありました ～全国の共済金支払事例～

◆ 事故

種別	状況	入院日数	手術回数	通院日数	固定具	共済金
自転車事故	自転車運転中、雨天のため道路で滑って転倒。			31	あり	82,000円
自転車事故	自転車のチェーンがはずれ横転。打撲と骨折。	4	1	10	あり	130,000円
屋内での事故	食事の準備中にケルトを倒してやけど。			2		4,000円
屋内での事故	自宅で転倒。手にひびが入った。			5		10,000円
屋外での事故	雑居ビルの階段から転落した。	3	1	7		94,000円
通学中の事故	大学から帰宅中。駅の階段から落下。			4		8,000円
授業中の事故	学内実験で器具の使用を誤り中指を切った。		1	6		62,000円
アルバイト中の事故	キッチンで転倒し腰を強打した。			2		4,000円
スポーツ事故	ボールを取るときに手首をひねった。(授業外)			1	あり	22,000円
スポーツ事故	サークルでフットサル中に足をひねった。			6	あり	32,000円

◆ 病気

種別	状況	入院日数	手術回数	共済金
右自然気胸	登下校や就寝時に胸に痛みを感じた。	15	1	200,000円
卵巣腫瘍(良性)	帰省中、がん検診でたまたま見つかった。	7	1	120,000円
感染性腸炎	就職活動のストレスが重なって発症。	9		90,000円
適応障害	入学直後、人間関係でのトラブル。	13		130,000円
こころの早期対応保障	研究室での人間関係や勉強の重圧。			10,000円

入院や通院の治療費に加え、アルバイトができないため収入がなく、生活が苦しくなるなかで、「加入していてよかった!」と学生総合共済の給付が本当に喜ばれています!

### 学生総合共済加入者のための安心サポート 学生生活無料健康相談テレホン

◆ からだところの健康相談

からだところに関する悩みに専門の相談員がお答えします。対面では相談しにくい内容でも時間帯に関係なく安心して利用できます。

◆ 暮らしの相談

一人暮らしで困ったことやストーリーのトラブルなど、生活をしている上で困ったことの解決をサポートします。

24時間 **365日 無料**

保護者も **利用できます**

専門の相談員がお答えします

ヘルスアドバイザー 看護師、保健師、管理栄養士

専門医 内科、整形外科、外科、精神・神経科、眼科、産婦人科

メンタルヘルス 臨床心理士など

※学生生活無料健康相談テレホンの連絡先ご利用方法は、共済証書送付時にご案内します。  
※病気やケガをしていなくても受けられるサポートとして、多くの学生・保護者に利用されているサービスです。  
※応急処置・近所の病院の紹介、急に具合が悪くなったときに夜間でも受診できる病院の紹介のご相談に応じます。

プライバシーは守ります!

秘



# 生協加入とあわせて「安心」への備えを ~他人への賠償と一人暮らしでのリスクに備える~

## 3 他人の身体や他人の財物などに対する賠償責任保障

# 学生賠償責任保険

19H 19HK

(示談交渉サービス付:国内での賠償事故のみ) ※大学生協の学生組合員が加入できます。



詳しい保障内容につきましては「CO-OP学生総合共済」パンフレットでご確認ください。

学生賠償責任保険は、日常生活、正課の講義、インターンシップ中における賠償事故を保障する保険です。

### 学生賠償責任保険 (一人暮らし特約なし) 19H

1年間の保険料 2024年4月29日までに払込んだ場合 **学生賠償責任保険 (一人暮らし特約なし) ▶ 1,800円**

- 実家通学の方
- アパート、寮などにお住まい(予定)で、「お住まい」等を取り巻くリスクに備える一人暮らしのための保障が**不要**な方
- 国内・国外の保障です。

19H **ポイント1**

インターンシップ中やアルバイト中、さらに海外での**賠償事故も保障**します

19H **ポイント2**

実験・実習中に発生した加害事故による賠償金や、医療実習中に発生した事故による院内感染の予防措置・治療の**費用を保障**します

19H **ポイント3**

自転車乗車中に他人をケガさせたり他人の財物を壊した場合など、**1事故最高3億円まで保障**します

●インターンシップも安心!

多くの企業がインターンシップ受入期間中の賠償責任保険への加入を求めますが、「学生賠償責任保険」に加入していれば安心! 生協窓口で、「確認書」の発行をしていますので、企業への提出書類も学内でバッチリ揃えられます。

### 学生賠償責任保険にお部屋の保障をセット / (住まいの火災などの保障)

## 一人暮らし 学生賠償責任保険 一人暮らし特約あり 19HK

1年間の保険料 2024年4月29日までに払込んだ場合 **学生賠償責任保険 (一人暮らし特約あり) ▶ 8,500円**

- アパート、寮などにお住まい(予定)で、「お住まい」等を取り巻くリスクに備える一人暮らしのための保障が**必要**な方
- 一人暮らし特約 (除く父母駆けつけ費用保障) は国内のみの保障です。
- 「賃貸借契約」が必要ですが、入居前でも加入できます。
- 一人暮らし特約のみの加入はできません。

19HK **ポイント4** 一人暮らし特約

借家人賠償責任保障は水もれ等による、借用住宅への**賠償事故を保障**します。(示談交渉サービス付)

1事故最高 **1,000万円**まで保障します

19HK **ポイント5** 一人暮らし特約

**家財保障は、住宅(敷地内を含む)内での火災・水ぬれなどによる家財の損害や、家財や現金・自転車の盗難にも対応します**

19HK **ポイント6** 一人暮らし特約

**父母駆けつけ費用保障**

3日以上入院した場合などに親族が現地に駆けつけるために支出した交通費・宿泊費等を保障します。

「一人暮らし特約あり」は、上記の保障(19H)がすべて含まれ、さらに借用住宅の損害や家財・盗難にも対応します。

### 示談交渉サービス付 (国内での賠償事故) 19H 19HK

示談交渉サービスとは、この保険の被保険者が加害者となったとき、相手方および被保険者の同意を得られた場合、被保険者に代わって保険会社が被害者と折衝し解決するサービスです。

**24時間受付OK**

保険金請求は、コープ共済センターへ電話またはインターネットでの事故受付も可能です。

(注)「一人暮らし特約」とは、賠償事故の解決に関する特約付借家人賠償責任補償(オールリスク)特約、借用住宅修理費用補償(大学生等用)特約、住宅内生活用動産補償(大学生等用)特約、救済者費用等補償(入院ワイド型)特約等を指します。

## 全国支払事例

2021年4月~2022年9月

### 【学生賠償責任保険】一人暮らし特約なし(19H)

事故分類	事故状況	示談交渉	支払保険金	
自転車事故	対人	自転車走行中、マンションから歩いて出てきた歩行者に衝突しケガをさせた。	有	5,944,508円
	対人	自転車で行き中バス停から出てきた歩行者と接触し、相手方が手首を骨折した。	有	2,713,805円
	対物	信号のない交差点を自転車で一旦停止せず右折しようとしたところ、右から直進してきた相手自転車と接触し損害を与えた。	有	226,360円
対人対物	対人	自転車で相手方自転車を追い越す際に接触し、ケガをさせ損害も与えた。	有	7,109,274円
	対物	研究室のカメラを減光フィルターせずに使用し、破損させた。	無	4,400,000円
	対物	実験で遠心機を使用中、蓋を閉めずに遠心してしまいローターの接続部が破損した。	無	1,554,850円
正課の講義中の事故	対物	研究室の共用ノートPCに飲み物をこぼして破損させた。	無	124,190円
	対人	大学の医療実習中に患者の血液が目に入ったため、感染予防の治療をした。	無	42,415円
スポーツ中の事故	対人	スキー中、相手に追突し負傷させた。	有	2,444,932円
	対物	野球練習中にボールがネットを超えて、駐車場の車に当たり破損させた。	無	206,151円
水もれ事故	対物	水抜きをしなかったため、ユニットバスの給水管が凍結破損し、階下に水もれした。	有	2,492,506円
	対物	洗濯機のホースが外れ階下へ水もれし、損害を与えた。	有	500,008円
アルバイト中の事故	対物	アルバイト中にガラス扉を破損	有	268,636円
	対物	アルバイト先で見本品のパソコンを壊した。	無	78,650円
インターンシップ中の事故	対物	インターンシップ先から借りていた足の装具の部品を紛失した。	無	2,343円

### 【学生賠償責任保険】一人暮らし特約あり(19HK)

事故分類	事故状況	示談交渉	支払保険金	
借家人賠償責任保障	対物	シャワーを浴びている際に転倒して浴槽に接触し、浴槽に穴が開いた。	有	913,000円
	対物	アパートで揚げ物をしている際に油に引火し、壁・天井、家財が汚損した。	有	333,575円
	対物	ソファを動かして床と壁にキズをつけた。	有	83,037円
借家人賠償責任保障家財保障	対物	電気ストーブから出火し、借用住宅に損害を与え、自分の家財にも損害が生じた。	無	7,111,894円
	対物	水抜きを忘れ水道管が凍結破裂し、自室および4階から1階へ水もれ損害を与えた。自身の家財も水ぬれ損害が生じた。	無	5,527,032円
	対物	洗濯機ホース接合部が外れ水もれし、室内および家財に水ぬれ損害を与えた。	無	790,317円
家財保障	対物	アパートの他の部屋から出火、すずや放水で自室内の家財が汚損した。	有	588,968円
	対物	ベランダ窓が割られ空き巣が入り、時計、スニーカーが盗難にあった。	有	76,230円
	対物	模様替えの最中にテレビを倒し、液晶が割れた。	有	65,714円
修理費用保障	対物	帰省中に水道管が破裂した。	有	83,600円
	対物	寒暖差の影響で窓ガラスが割れた。	有	55,770円
父母駆けつけ費用保障	対物	交通事故で3日以上入院。父母が駆けつけた。	有	100,000円
	対物	自然気胸で3日以上入院。父母が駆けつけた。	有	83,160円

# 生協加入とあわせて「安心」への備えを

～扶養者のもしもと日常生活のもしもに備える～

## 4 学業継続を支援する保障 就学費用保障保険 19W (総合生活保険)

※大学生協の学生組合員が加入できます。



詳しい保障内容につきましては「CO-OP学生総合共済」パンフレットでご確認ください。また、ご加入に際して必ず重要事項説明書をご確認ください。

1年目の保険料 (1口加入の場合) 2024年4月29日までに払込んだ場合 ※最大15口までご加入いただけます。	2028年卒業(予定) ▶ 2,600円	2030年卒業(予定) ▶ 3,870円
----------------------------------------------------------------	----------------------	----------------------

扶養者が病気やケガで死亡したり、ケガで重度後遺障がいを負って、学生本人が扶養者に扶養されなくなった場合の学資費用をサポート。

※CO・OP学生総合共済には、500万円の扶養者事故死亡保障がありますが、学資費用をサポートする保険としておすすめいたします。

### 学資費用の保障とは

- 大学に納付する授業料、実験・実習費など
- 大学からの指示に基づく教科書・教材などを購入した費用
- 通学のための定期代および一人暮らしの方の家賃 (口数に関わらず年間10万円まで)

大学授業料や教科書・教材等のほか、「通学定期代・一人暮らしの家賃」も対象です!

◎1口加入の場合、上記の学資費用(実費)を卒業予定年まで1年間最高25万円まで保障します。加入口数は、学部等に応じてお選びください。

### ご参考

#### 東邦大生の学資費用はどれくらい?

2年次以降の学生納付金(年額)	
薬学部	2,050,000円
理学部	1,562,000円
健康科学部	1,750,000円

扶養者が「もしも」のときの学業継続にそなえるため、薬学部は8口加入をおすすめします。理学部は6口加入をおすすめします。健康科学部は7口加入をおすすめします。



## 全国支払事例【就学費用保障保険 19W】

2019年4月～2023年3月

傷病名	加入口数	支払年度	支払保険金合計	支払内訳				概要説明
				授業料	教材費	通学交通費	家賃	
心不全	2口	2019年度	111,961円	—	13,841円	98,120円	—	1年目は授業料支払済みのため教材費、通学交通費を請求。2年目以降は授業料を請求。(卒業予定年まで毎年請求可能)
		2020年度	500,000円	500,000円	—	—	—	
		2021年度	500,000円	500,000円	—	—	—	
		2022年度	500,000円	500,000円	—	—	—	
急性心筋梗塞	2口	2020年度	489,500円	389,500円	—	—	100,000円	1年目は前期授業料支払済みのため後期授業料と家賃を請求。2年目以降は授業料を請求。(卒業予定年まで毎年請求可能)
		2021年度	500,000円	500,000円	—	—	—	
		2022年度	500,000円	500,000円	—	—	—	
		2023年度	500,000円	500,000円	—	—	—	
くも膜下出血	3口	2019年度	367,900円	267,900円	—	—	100,000円	1年目は後期授業料の全額と家賃を請求。2年目以降は年間授業料と教材費、家賃を請求。(卒業予定年まで毎年請求可能)
		2020年度	658,074円	535,800円	22,274円	—	100,000円	
		2021年度	648,457円	535,800円	12,657円	—	100,000円	
		2022年度	367,900円	267,900円	—	—	100,000円	
左肺腺癌	4口	2019年度	30,840円	—	—	30,840円	—	1年目は授業料支払済みのため通学交通費を請求。2年目以降は授業料と通学交通費を請求。(卒業予定年まで毎年請求可能)
		2020年度	1,000,000円	1,000,000円	—	—	—	
		2021年度	1,000,000円	969,160円	—	30,840円	—	
		2022年度	1,000,000円	1,000,000円	—	—	—	
隣癌	5口	2020年度	1,112,790円	1,070,000円	19,030円	23,760円	—	1年目は学資費用等支払済みのため2年目から授業料、教材費、通学交通費を請求。(卒業予定年まで毎年請求可能)
		2021年度	1,108,402円	1,045,000円	9,152円	54,250円	—	
		2022年度	1,121,820円	1,045,000円	—	76,820円	—	

## 5 突然のトラブルを助けるサービス 学生生活110番

※共済・保険とは別のサービスです。



詳しい保障内容につきましては上記パンフレットでご確認ください。

会費(新規加入) 会費は卒業予定年まで一括払い	4年タイプ ▶ 9,450円	6年タイプ ▶ 14,170円
----------------------------	----------------	-----------------

学生の皆様の様々な悩み・トラブルに対して、相談・各種機関の窓口紹介・トラブル出動サポートを24時間・365日提供しています。

一人暮らしの方はもちろん、実家から通学の方も、学生もご家族も、安心してご利用いただけます。学生生活110番は安心して楽しい学生生活を、入学から卒業までサポートいたします。



### サポート内容

#### トラブル出動サポート

トラブル発生時に  
出動するサポートです。

- 水まわり
- カギ
- 自転車
- ガラス
- 自動車
- バイク

#### 生活相談電話サポート

様々な悩みを  
相談していただけるサポートです。

- 紛失
- 盗難
- 病院案内
- 就労
- etc.

トラブルは夜間でも数多く発生しています

## 「学生生活110番」ご利用実績の一例

期間：2022年4月1日～2023年3月31日

区分	出張相談	時間	依頼内容	対応	一般料金	学生生活110番
水まわり	出張	0時41分	浴室の排水詰まりの修理依頼。	ローポンプ作業、トローラー作業、高圧洗浄作業にて解消。	29,700円	無料
水まわり	出張	7時22分	お母様より入電。台所水栓の吐水口から漏水。	カートリッジ交換作業にて解消。	27,275円	9,515円
自転車	出張	16時48分	自転車の後輪タイヤがパンク。修理依頼。	後輪のチューブ交換実施。	3,850円	1,600円
カギ	出張	2時37分	玄関ドアの開錠依頼。	特殊開錠実施。	19,800円	無料
バイク	出張	17時54分	バイクのバッテリー上がりのため、作業依頼。	ジャンピング作業実施。	16,170円	無料
パソコン	相談	20時56分	パソコンがウイルスに感染した。	専門サポートより対応。	—	無料
病院案内	相談	0時39分	心臓が痛い、近隣の病院を教えてください。	自治体の救急対応病院および受診・相談センターをご案内。緊急性が高い場合は、119番への連絡を躊躇されないようご案内。	—	無料
アルバイト	相談	1時59分	大学での勉強に集中したいため、アルバイトを辞めたいと申告したところ代わりを探さないと辞めさせられないと言われてしまった。	専門サポートを通して対応。労働者にその義務はない旨をご説明。念のため雇用時の雇用契約書を確認いただき、メール等記録が残る形での協議をご案内。	—	無料

# 生協加入とあわせて「安心」への備えを

## 6 お手持ちのスマートフォンで決済。入学前事前チャージにご協力ください。 生協電子マネー (入学前事前チャージ)

生協電子マネーは、生協のお店(購買・書籍)および食堂専用で使える電子マネーです。

- 生協のお店・食堂利用が **キャッシュレス** でスピーディー。
- フェアやキャンペーン時に **ポイント** も付いておトクです。



## ■ スムーズな生協利用のため、基本プラン・安心プランにて、 入学前事前チャージをお願い致します。

授業が始まると、大学生活がガラッと変わり、あわただしくなります。混雑する教科書購入や学食の利用も、生協電子マネーの入学前事前チャージをしておけば、キャッシュレス利用でスピーディー。費用も先払いでいただいていますので、新入生も安心です。教科書・教材購入については、右ページをご覧ください。

**入学前事前チャージ**  
(4月分の生協利用金額を想定)

薬学部 **60,000円**  
理学部 **20,000円**  
健康科学部 **40,000円**

※4月の生協利用場面(文具、実習用品、教科書、教材、食堂利用、食べ物、飲み物など)を想定しています  
※生協電子マネーのベースマネーにチャージされます。  
※学部ごとに必要な教科書の金額が違うので、おすすめ金額が学部で異なります。

**ポイント付与キャンペーン**

ご入学を記念して、期間限定で事前チャージに対するポイント付与キャンペーンを実施いたします。  
2023年12月1日～2024年4月12日までに  
お手続きをされた場合、  
**チャージ金額の3%ポイント付与されます!**

入学前事前チャージ60,000円の場合、  
**60,000円+1,800ポイント=61,800円分**  
生協電子マネーの、ベースマネーにチャージされます。

入学前事前チャージ40,000円の場合、  
**40,000円+1,200ポイント=41,200円分**  
生協電子マネーの、ベースマネーにチャージされます。

入学前事前チャージ20,000円の場合、  
**20,000円+600ポイント=20,600円分**  
生協電子マネーの、ベースマネーにチャージされます。

- ✓ 生協電子マネーが足りなくなった際は、アプリから追加チャージができます。生協のお店・食堂からも入金ができますのでお問合せください。(生協電子マネーは、オートチャージの設定はできません。)
- ✓ 生協電子マネーのポイントが付くおトクなキャンペーンを行います。生協からのお知らせを定期的にチェックしましょう。生協を利用される際には、スマートフォンをお忘れなくお願いします。
- ✓ 生協電子マネーの利用履歴・残高確認は、大学生協「組合員アプリ」上で確認できます。スマートフォンを落とした際には、マイページから生協電子マネーの利用を停止できます。

アプリでの電子マネーの残高確認は2024年3月末以降可能となります。いましばらくお待ちください。

## ■ 生協電子マネーで便利にお得に生協をご利用ください

「生協電子マネー」は、生協店舗で利用できる便利な電子マネーです。(金券類など、一部取り扱いできない商品・サービスがございます)

学内の生協利用は、現金・クレジットカード・交通系ICカードでもできますが、  
できるだけ生協電子マネーでお願いいたします。



大学では、どうしても講義の合間や昼休みの時間帯に店舗・食堂の利用が集中してしまいます。生協電子マネーで決済いただくことで、釣り銭のやりとりが無くなり、混雑時にレジ待ち時間を短縮できます。事前にチャージをしていただき、レジにてバーコード決済していただきます。事前チャージなので、使い過ぎといったことも防げて、安心してご利用いただけます。  
※チャージしたお金の取り消しや返金はできません。

生協を利用したり、参加したりすると生協電子マネーにポイントが付与されます。  
ポイントは1ポイント1円として、生協各店舗にてご利用いただけます。

支払い方法(現金、図書券、図書カード、クレジットカード、交通系ICカード、生協電子マネー)に関わらず生協のお店で「ある特定の商品」を購入したり、生協の企画に参加したり、アンケートに回答したり、など、生協を利用したり、参加したりすることで、ポイント付与がされるようになります。

書籍(教科書含む)は、お支払方法に関わらず、  
お支払総額の**10%ポイント付与**となります。  
(小数点以下切り捨て)

食堂は、生協電子マネーでお支払いのとき  
み、お支払い総額の**5%ポイント付与**となります。  
(小数点以下切り捨て)



ポイントは1ポイント=1円として、食堂および書籍購買部で、生協電子マネーのベースマネーでお支払いされるときに、ポイントが優先的に自動的に使用されます。(ポイントを失効することがないような仕組みとしています)

## ■ 教科書・教材購入について


- ・高校のときまでと違って、大学生は自分で自分が受講する講義の教科書を用意する必要があります。
- ・生協は教員から教科書・参考書を事前にご指示いただき、あらかじめ教科書の特設会場に用意しています。ご自分の受講する教科書を決めてご購入ください。



Web加入のお手続き終了後、大学生協アプリと生協電子マネーの設定が終わったら、P30の「教科書申込サイトの設定方法&利用方法」の手順にしたがって入学前までにご設定ください。

# 生協の店舗紹介 いろいろな場面で、東邦大生の大学生活をサポートいたします

## 食堂 PAL



### 2フロア合計約750席の広くて開放的な食堂

学生食堂(愛称PAL)は、価格はもちろん、味や品質、サービスなど利用者の一人ひとりが満足できるフードサービスを目指しています。また、独自の「食材採用基準」による食材チェック、さらに食生活提案活動などを行い、「安全・安心で健康的な食生活」を大切にしています。1階はおかずを自由に組み合わせて利用できるカフェテリア、2階はどんぶり・カレー・麺類(うどん・そば・ラーメン)となっており、その日の気分どうぞご利用ください。

※食堂は、生協電子マネーでお支払いのときのみ、お支払い総額の5%ポイント付与。

### 生協食堂人気メニュー



チキンおろしだれ



みそラーメン

これで満腹間違いなし!



塩ダレ唐揚げ丼

がっつり食べたい方におすすめ!



## 書籍購買部



### キャンパスで必要なものはひと通り揃う購買部

書籍購買部では、食べ物・飲み物や文房具・日用品を品ぞろえしており、そのほか、パソコンや旅行商品、自動車教習所の申し込みなども学内で行うことができます。文房具は定価の20%引き、教科書を含めた書籍は生協に加入した方は、10%ポイント付与となります。店頭では運転免許の相談会や商品のサンプル配布(不定期)など行っていますので、1日1回はのぞいてみてください!



### 文房具は定価の20%引き



いつでもお買い得!

### 書籍は10%ポイント付与(教科書を含む)



生協に加入した方はお得に購入可能

生協の加入から 加入手続きの流れ 大学生協アプリ 教科書申込サイト

生協の加入から 加入手続きの流れ 大学生協アプリ 教科書申込サイト

# 加入手続きの流れ

## 手続き前の準備

■ まずは東邦大生協ホームページの  
申し込みフォームへアクセス



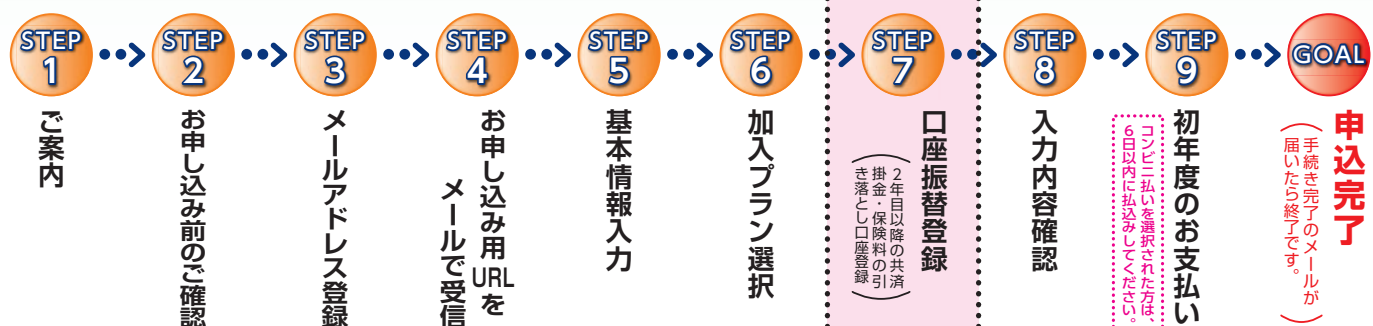
「東邦大生協 受験生新入生応援サイト」からもアクセスできます。

東邦大生協 新入生 検索

東邦大生協加入Webシステム

[https://text.univ.coop/puk/START/toho/student/student\\_115.html](https://text.univ.coop/puk/START/toho/student/student_115.html)

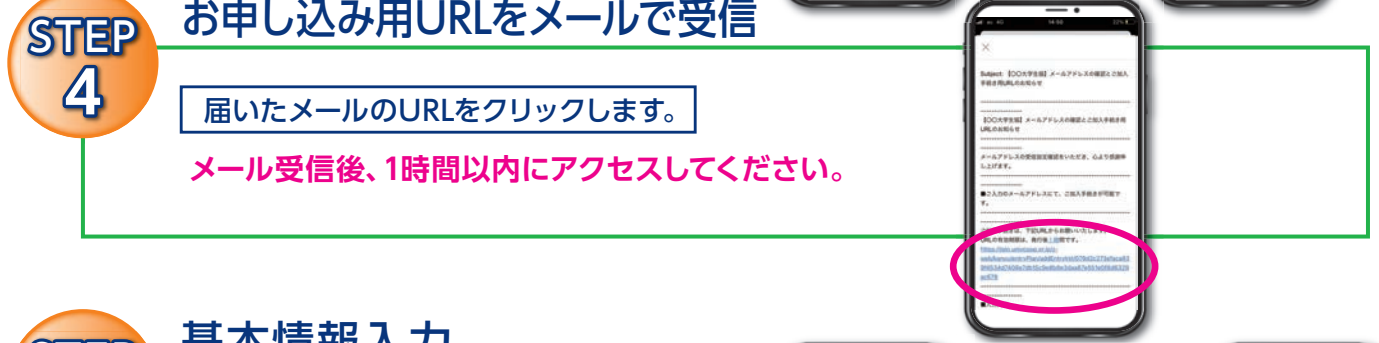
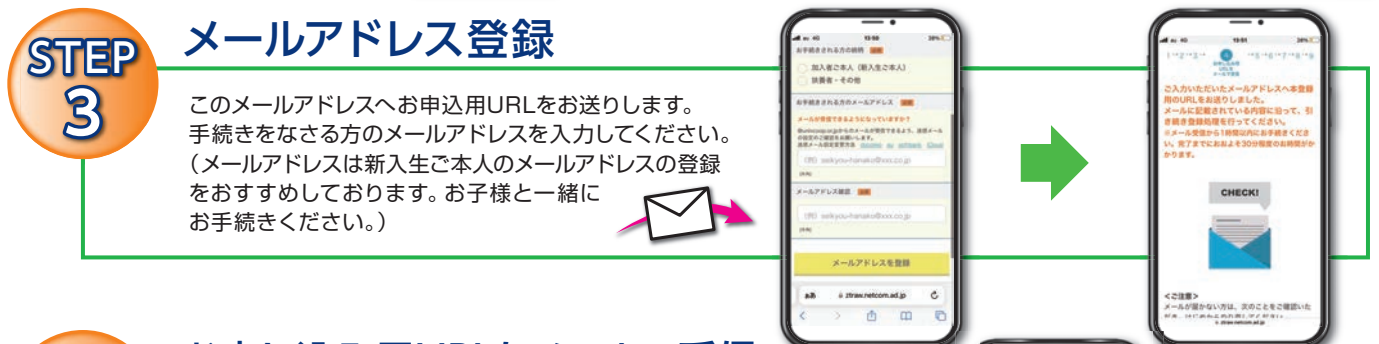
■ 加入Webサイトでのお手続きフロー



## さあ、始めましょう

まずは東邦大生協ホームページの申し込みフォームへアクセスしてください。

※アクセス先のアドレス(2次元コード)はP.24に記載されています。



STEP 0 手続き前の準備 ~手続きを始める前に必ずお読みください~

① メールアドレス設定準備 入学するご本人と扶養者のメールアドレスをご準備ください。

- メールアドレス登録をしてから**1時間以内**に手続きを開始する必要があります。
- メールアドレス登録には「@univcoop.or.jp」からのメール受信が必要になります。

迷惑メール設定・フィルター設定等で上記メールアドレスからのメール受信ができるようにしてください。

設定の仕方は右記サイトからご確認いただけます。



- 手続き完了には30分程度のお時間がかかります。時間に余裕をもって手続きをしてください。また手続き中に中断すると再開することができなくなります。

② 引き落とし口座の登録準備

学生総合共済、学生賠償責任保険、就学費用保障保険の2年目以降の掛金・保険料の引き落とし口座の登録は、各金融機関のシステムご利用可能時間が決まっています。またご本人確認に必要な項目が異なります。必ずご確認の上、手続きを開始してください。

金融機関ごとに手続きに必要な項目が異なります。ご用意してお手続きを開始してください。

2年目以降の口座振替で、ご利用可能な金融機関

コチラからご確認ください pdf\_banklist.pdf (univcoop.or.jp)

※一部の信用組合、農業協同組合等、ご利用いただけない金融機関があります。



スムーズなお手続きのためのチェックリスト


- 入学するご本人と扶養者のメールアドレスをご準備いただけましたか?
- 加入プランはお決まりですか?
- 口座振替登録に必要な項目はご確認いただけましたか?
- 口座振替に使用する口座の金融機関は利用可能な時間か確認いただけましたか?
- 初年度のお支払い方法は決まりましたか? (クレジット精算の方はクレジットカードをお手元にご用意ください。)

ご準備が整いましたら 次のページへ →

# 加入手続きの流れ

## STEP 7 2年目以降の共済掛金・保険料の引き落とし口座登録

※学生総合共済、学生賠償責任保険、就学費用保障保険お申し込みの方は、初年度のお支払いの前に、2年目以降の掛金・保険料の引き落とし口座の登録を行うことになります。



**ここから先は、各金融機関のサイトへ移動します。**

各サイトの指示に従い手続きを進めてください。

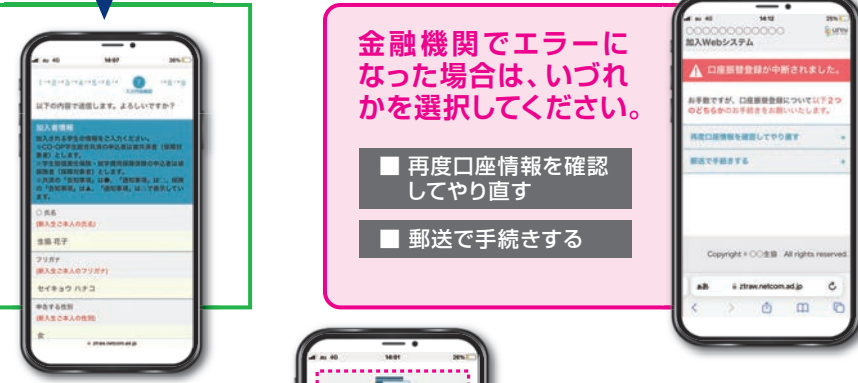
大学生協では入力された暗証番号・口座残高を取得することはありません。

エラーの場合

口座登録が終わると「申し込みフォーム」に戻ります。

## STEP 8 入力内容確認

内容を変更する箇所があれば「修正」をクリックします。  
問題がなければ「初回決済方法選択へ」をクリックします。

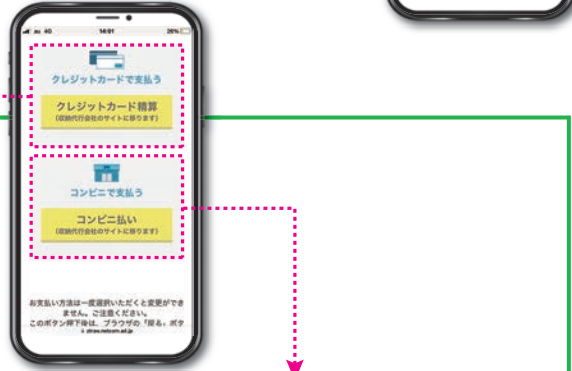


金融機関でエラーになった場合は、いずれかを選択してください。

- 再度口座情報を確認してやり直す
- 郵送で手続きする

## STEP 9 初年度のお支払い

生協出資金、1年目の共済掛金、保険料等の支払い方法を「クレジット精算」または「コンビニ払い」から選択します。



### クレジットカード精算の場合

**注意！ 間違えると先に進めません！**

- クレジットカードの名称人は扶養者様でも構いません。
- 生年月日はカード名称人の生年月日を入力してください。
- 有効期限はカード記載の期限を入力してください。
- セキュリティコードはカードに記載されているものと一致しているかご確認ください。

### コンビニ払いの場合

ご希望のコンビニを選択し、指示にしたがって進めてください。

(コンビニ各社によって、支払いの手順が異なります。)

**送信日より6日以内にお支払いください。**

※支払期限を過ぎてしまった場合、お手数ですがSTEP1からやり直してください。前回と同じメールアドレスでご登録いただけます。

エラーになった場合

**明朝6時以降に再度お申し込みください。**

## GOAL 申込み完了



「東邦大生協Web手続き完了のお知らせ」のメールが届いたらお手続き完了です。

メール本文中に「加入受付確認証」を表示するためのWebサイトのURLが記載されます。

照合番号は追加加入の際に必要です。お手元にお控えください。

**注** ※コンビニ払いの場合、「東邦大生協お支払い方法のお知らせ」というメールがまず届きます。コンビニでの払込確認後、あらためて「東邦大生協Web手続き完了のお知らせ」のメールが届きます。

「お支払い方法のお知らせ」の段階では、まだお手続きは完了していません。必ずコンビニで払い込みください！



加入受付確認証

## 「共済証書」「保険加入者証」の送付について

「共済証書」「保険加入者証」は、お申し込みが完了し内容に不備がなければ、おおむね2週間前後で扶養者様住所欄にご記入の住所へお送りします。

「一人暮らし特約あり」をお申し込みの方で、アパートの契約等で加入証明が必要な方は「加入確認書」を発行し、お送りすることができます。右記までお電話ください。

コープ共済センター 0120-16-9431

学生生活110番の会員証は4月以降順次、扶養者様住所へお送りします。

**Web加入お手続きが完了しましたら、続いて、次ページからの「大学生協アプリの登録」「Pockepayシステム認証」「教科書申込サイトの設定」の順番に、手順にしたがって入学するご本人様のスマホにてご設定ください。**

## Web加入 Q & A



- Q** 手続き中「他のブラウザで登録されたため、ページを表示することができません」とエラーが出た。  
**A** ボタンを複数回押したことで、起こったと考えられます。再起動させたのち、最初から手続きをお願いします。(古いデータが残ってしまっている可能性があるため、再起動をお願いします。)
- Q** 2年目以降の共済掛金・保険料引き落としの口座振替手続きが完了したかわからない。  
**A** 口座振替手続きが完了して「収納機関へ通知」を押すと、加入Webシステムの「入力内容確認」の画面が表示されます。この画面が表示されれば、手続きは完了しています。
- Q** コンビニ払いを選択して手続き完了したが、クレジットカード払いに変更したい。  
**A** 現在の登録情報は1週間保持されます。1週間後に未払いの場合、データが自動的に削除されますので、1週間後に最初のメールアドレス登録からやり直してください。もしすぐに手続きをやり直したい場合は、異なるメールアドレスから手続きできます。
- Q** クレジット精算の途中で止まってしまった。もう一度手続きをすると二重払いにならないか不安だ。  
**A** 完了メールが届いていなければ、決済は完了していませんので「二重払い」になることはありません。安心して再手続きをしてください。
- Q** 2年目以降の共済掛金・保険料引き落としの口座振替手続きを2回行ってしまったのではないかと心配だ。  
**A** 2年目以降の共済掛金・保険料の引き落としは、口座登録をたとえ何回行ったとしても、1回の引き落とししか行われません。二重に引き落とされることはありませんのでご安心ください。
- Q** Webで加入手続きを完了したが、追加したい共済・保険がある場合Webで手続きできますか？  
**A** 掛金・保険料の払込日の翌日よりWebで追加ができます。お申し込み完了メールをご覧ください。

# 大学生協アプリの登録

## 生協電子マネーのご利用には

※大学生協によっては、ご利用可能なマネーが異なる場合があります。

# 入学までに 大学生協アプリの登録を 必ず行ってください。



### 大学生協アプリでできること

※提供されるサービスは大学生協により一部異なります。

- 1** デジタル組合員証

いつも持ってるスマホだから紛失しにくい!
- 2** スマホ決済 (生協電子マネー)

残高もその場で確認できます。食堂や購買の利用履歴が確認できます。
- 3** ポイントは即時マネー化

ポイントは決済後すぐに付与されるから1円単位で次のお支払いで使えます!
- 4** 店舗やお得な情報配信

営業時間や臨時休業、店舗からのお得な情報をお届け!
- 5** 住所・連絡先等変更

一人暮らしを始めた・自宅に戻った等の住所・連絡先等の変更がアプリでできます。
- 6** 電子マネーのチャージ

電子マネーが足りなくなったら自分や保護者のスマホアプリからチャージの手続きができます。

アプリでの電子マネーの残高確認は2024年3月末以降可能となります。いましばらくお待ちください。


スマートフォンをお持ちでない方は入学する大学の大学生協にお問い合わせください。

大学生協アプリの設定の詳細については、こちらでご確認ください。



# 大学生協電子マネーのご利用

## 大学生協アプリの登録が終わったら Pokepayシステム認証 が必要です (初回のみ)



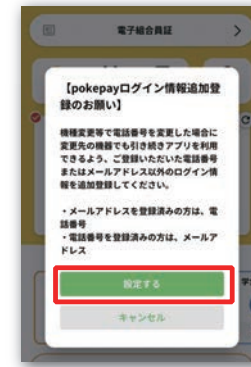
大学生協アプリを起動して「決済」ボタンをタップしてください。



- ① 大学生協電子マネーの登録にすすむ場合、以下のポップアップで「はい」をタップ
- ② 決済機能登録画面が表示され携帯電話番号またはメールアドレスを入力し「確認コードを送信する」をタップ
- ③ 送信された確認コードを入力し「ログイン」をタップ
- ④ 登録手続きが完了し「アクセスを許可する」をタップ



- ⑤ 表示される pokepay ログイン情報追加ポップアップで「設定する」をタップ
- ⑥ 表示されたログイン画面で「〇〇〇で認証する」をタップ
- ⑦ 「確認コードを送信」をタップ。送信された確認コードを入力し「確認コードで認証」をタップ
- ⑧ 追加・変更したい項目を選択し、画面の案内に従って認証情報を設定



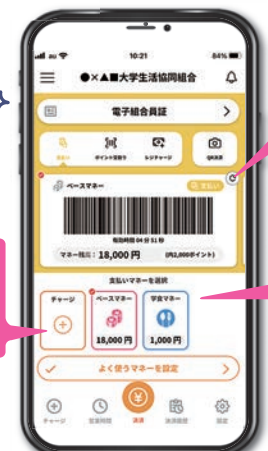
- ⑨ 設定完了後は「完了」または「決済」ボタンをタップ
- ⑩ 決済機能の表示は「決済」をタップ



大学生協のレジで使用するマネーをタップして / バーコードを表示します



アプリからコンビニエンスストア等でのチャージ手続きができます



決済に使用する電子マネーを選択します

付与されたポイントは電子マネーとして次回のお買い物で利用できます

※大学生協によりマネーの種類や名称、デザイン、ポイント付与が異なる場合があります。

# 教科書申込サイト ~大学生協アプリと生協電子マネーの設定が終わったら、続けてご設定ください。

## 教科書申込サイトの設定方法&利用方法

**注意:** 加入WEBシステムにてお手続き後、必ず事前に「**大学生協アプリ**」と「**生協電子マネー**」の設定をお済ませください。(設定していないと10%ポイント付与されません)

※画像はPCのブラウザを参考にしています。スマートフォンのブラウザとはレイアウトが異なりますが、手順は同様になりますのでご了承ください。


### 「Univcoopマイポータル」のサインイン



←スマホで読み込んでください



1. メニュー右上の「**マイページ (人型のアイコン)**」を選択。



2. 下記条件によって操作してください。

●生協加入済みで生協電子マネーを設定済みの方  
→「**同意してログイン**」を選択して3.へ進む。

●生協加入済みで生協電子マネーを未設定の方  
→事前に生協電子マネーの設定をお済ませください。

ログインの方法について→



3. 大学生協アプリで設定した**メールアドレス**と**パスワード**を入力してサインイン。



4. 多要素認証と表示されたら「**コードの送信**」を選択→登録した電話番号のSMSに送信された確認コードを入力の上「**コードの確認**」を選択。



5. マイページが表示されたら、画面左上の「**UnivCOOP**」ロゴを選択し「**東邦大学生協 教科書ストア**」を選択する。

### 商品の選択 (4月ご入学以降、購入できるようになります)

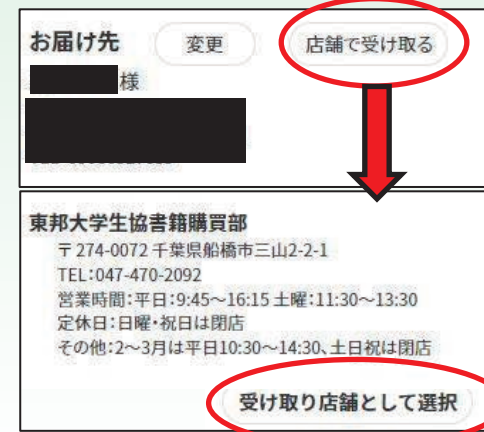


1. カテゴリから「**教科書**」→「**学部・学科**」を選択し、必要な教科書を「**カートに入れる**」。

※在庫が無い場合は商品別ページの詳細をご確認ください。  
※商品リストに教科書が無い場合は、授業を担当される教員、もしくは書籍購買部までお問い合わせください。

2. 「**買い物かご**」画面へ移動するので他の教科書を選ぶ場合は「**お買い物続ける**」を選択全て選び終わったら「**ご注文手続きへ**」を選択。

### ■ 購入手続き



#### 1. お受取り方法を選ぶ

##### ● 自宅配送の場合

住所を確認して、問題なければ**2.**へ進む。  
登録した住所と異なる場所へ送る場合は「**変更**」を選択し、「**新しいお届け先を入力する**」から住所を入力する。  
(ニックネームは「**下宿先**」などと入力)

##### ● 店舗受取の場合

「**店舗で受け取る**」を選択し、「**東邦大学生協 書籍購買部**」の店舗名を確認の上、「**受け取り店舗として選択**」を選んで**2.**へ進む。



#### 2. お支払い方法を選ぶ

##### ● クレジットカードの場合

「**カード会社**」「**カード番号**」「**セキュリティコード**」「**有効期限**」を入力して**4.**へ進む。  
※お支払回数は「一括」のみとなりますのでご了承ください。

##### ● それ以外のお支払い

「**変更**」を選択し、希望の支払い方法を選びます。  
大学生協電子マネーの場合は**3.**へ進む。  
代金引換の場合は「**設定してご注文の確認**」を選んで**4.**へ進む。



#### 3. 大学生協電子マネーを選ぶ

「**残高入力画面**」へ進むので使用する電子マネーと金額を確認の上「**設定してご注文の確認**」を選んで**4.**へ進む。  
※残高が足りない場合はチャージをした上で「更新」を押すと残高が変わります。  
※チャージはご自宅でのクレジットカードかコンビニ払い、書籍購買部の店舗での現金払いが可能です。

#### 4. キャンペーンコード・クーポンコード

ご使用いただけません。

#### 5. お届け日時の指定

お応えできかねますので「**希望なし**」をご選択ください。

#### 6. ご注文内容を確認

「**注文を確定する**」を選択すると注文完了です。



#### 7. 登録されたメールアドレス

に注文内容が送られますのでご確認ください。  
店舗受取の方は、店舗にて「**注文日**」と「**お名前**」をお伝えいただく事でお受取りが可能です。

※店舗の営業日・営業時間は生協ホームページをご確認ください。

※組合員の方は「大学生協アプリ」の「決済履歴」よりポイント付与がされていることをご確認ください。

※代金引換は、お受取り時に支払い方法が選べます。代金引換…現金またはクレジットカード。