

加入手続きの流れ

これから行う 手続きの流れ



■ まずは都立大生協ホームページの申込みフォームへアクセス

都立大生協加入Webシステム

https://text.univ.coop/puk/START/tmu/parents/parents_80.html

(16ページに2次元コードも掲載しています。スマホからでもお手続きいただけます。)

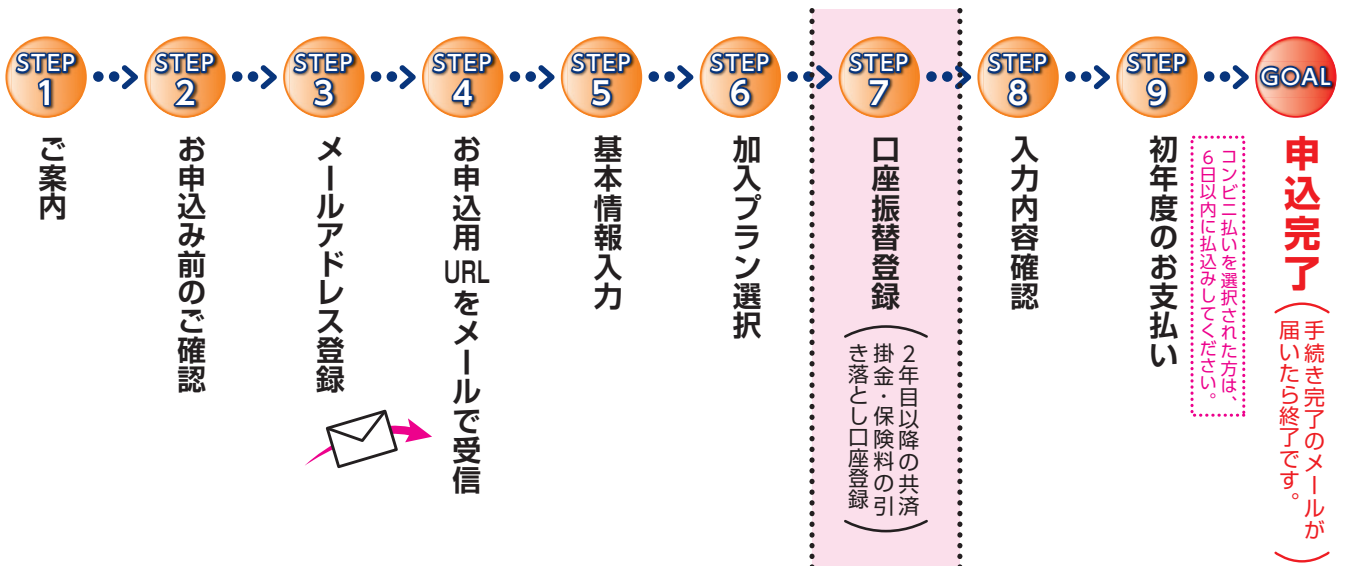
「都立大生協 受験生・新入生応援サイト」からもアクセスできます。

都立大生協 新入生

検索



■ 加入Webサイトでのお手続きフロー



各金融機関のサイトに移動します。

※学生総合共済、学生賠償責任保険、就学費用保障保険お申込みの方は、初年度のお支払いの前に、2年目以降の掛金・保険料の引き落とし口座の登録を行うことになります。
※引き落とし口座の登録は各金融機関のサイトで行いますので、生協には暗証番号等の情報が伝わることはありません。

紙の用紙で 口座振替登録をする場合

紙の用紙で口座振替登録をする場合には、コープ共済連から2月以降順次、口座登録用紙が送付されます。届き次第、お早めにご返送ください。

手続き前の準備

～手続きを始める前に必ずお読みください～

① メールアドレス設定準備

- メールアドレス登録をしてから**1時間以内に手続きを開始する**必要があります。



- メールアドレス登録には「**@univcoop.or.jp**」からのメール受信が必要になります。

迷惑メール設定・フィルタ設定等で上記メールアドレスからのメール受信ができるようにしてください。

設定の仕方は右記サイトからご確認いただけます。



docomo



au



softbank

- 手続き完了には30分程度のお時間がかかります。時間に余裕をもって手続きをしてください。また手続き中に中断すると再開することができなくなります。

エラーになった場合

同じメールアドレスで登録する場合 ⇒ 明朝6時以降に再度お申込みください。

すぐにお申込みをする場合 ⇒ 異なるメールアドレスを使用し、お申込みください。

② 引き落とし口座の登録準備

学生総合共済、学生賠償責任保険、就学費用保障保険の2年目以降の掛金・保険料の引き落とし口座の登録は、各金融機関のシステムご利用可能時間が決まっています。またご本人確認に必要な項目が異なります。必ずご確認の上、手続きを開始してください。

◎金融機関ごとに手続きに必要な項目が異なります。ご用意してお手続きを開始してください。

主な金融機関 (2021年5月現在)

ご用意してお手続きを開始してください。

ご利用可能な時間ですか？ご確認ください。

金融機関名	取扱チャネル		ご利用対象者・口座	本人確認・口座確認に必要な項目	ご利用可能時間
	PC	モバイル			
三菱UFJ銀行	○	○	普通預金口座のキャッシュカードを保有している個人のお客様	<ul style="list-style-type: none"> ●キャッシュカードの暗証番号 ●通帳最終記帳残高あるいは三菱UFJダイレクトのワンタイムパスワード ●生年月日 	24時間 (第2土曜日21時～翌日曜日7時は休止)
みずほ銀行	○	○	みずほダイレクトをご契約のお客様	みずほダイレクトの「お客さま番号」「ログインパスワード」	24時間 (土曜日22時～翌日曜日8時、第1・第4土曜日3時～5時は休止)
	○	×	普通預金口座のキャッシュカードを保有している個人のお客様	<ul style="list-style-type: none"> ●キャッシュカードの暗証番号 ●生年月日 ●通帳最終記帳残高 	
三井住友銀行	○	○	普通預金口座、当座預金口座のキャッシュカードを保有している個人のお客様	キャッシュカードの暗証番号、または、SMBCダイレクトの「契約者番号(会員番号、お客さま番号)」「第一認証」	24時間 (日曜日21時～翌月曜日7時は休止)
りそな銀行	○	×	マイゲートをご契約のお客様(普通預金・当座預金) ※増玉りそな銀行のお客様はご利用いただけません	マイゲートの「ログインID」「ログインパスワード」	24時間 (毎月第1月曜日2時～6時、毎月第2土曜日23時～翌日曜日8時は休止)
			普通預金口座のキャッシュカードを保有している個人のお客様	<ul style="list-style-type: none"> ●生年月日 ●キャッシュカードの暗証番号(推測されやすい暗証番号(生年月日、電話番号、同一数字、連続数字等)はご利用できません) 	
ゆうちょ銀行	○	○	総合口座をお持ちでゆうちょダイレクト(インターネットサービス、モバイルサービス)をお申込みのお客様	ゆうちょダイレクトの「お客さま番号」「ログインパスワード」	0時5分～23時55分 (第1・第3月曜日0時～6時30分、12/31 23時55分～1/4 6時30分は休止)
	○	○	通常貯金口座(キャッシュカード利用者に限る)保有者	<ul style="list-style-type: none"> ●生年月日 ●キャッシュカードの暗証番号 	0時5分～23時55分 (1/1および1/4は0時15分～23時55分、1・4・7・10月の最終火曜日1時～6時は休止)

※一部の信用組合、農業協同組合等、ご利用いただけない金融機関があります。

スムーズなお手続きのためのチェックリスト

- 加入プランはお決まりですか？
- 口座振替登録に必要な項目はご確認いただけましたか？
- 口座振替に使用する口座の金融機関はご利用可能な時間かご確認いただけましたか？
- 初年度のお支払い方法はご決まりですか？
(クレジット精算の方はクレジットカードをお手元にご用意ください。)

ご準備が
整いましたら
次のページへ



加入手続きの流れ

さあ、始めましょう

まずは都立大生協ホームページの申込みフォームへアクセスしてください。

都立大生協
加入Webシステム

https://text.univ.coop/puk/START/tmu/parents/parents_80.html



「都立大生協 受験生新入生応援サイト」からもアクセスできます。

都立大生協 新入生 検索

STEP
1

ご案内

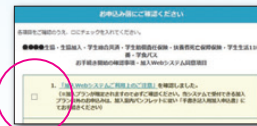


加入Webシステム
ご利用上のご注意
等を確認いただき
ます。

注意事項を確認し、右申込み手続き画面

STEP
2

お申込み前のご確認



各項目をご確認いた
だき、にチェック
を入れてください。

サイトポリシーに同意しました

メールアドレス登録へ

STEP
3

メールアドレス登録




このメールアドレスへお申込用URLをお送りし
ます。手続きをなさる方のメールアドレスを入力
してください。
(ご扶養者様のメールアドレスでも構いません。)



STEP
4

お申込用URLをメールで受信



届いたメールのURLをクリックします。

メール受信後、1時間以内にクリックしてください。

STEP
5

基本情報入力



加入者情報、ご扶養者様情報を入力します。

※ご扶養者様住所について

契約関係書類の送付先となります。

日本国内で、書類を確実に受け取れる住所をご登録ください。

ご扶養者様が海外赴任・単身赴任等の場合も、ご扶養者様の留守宅等の日本国内
住所をご登録ください。

STEP
6

加入プラン選択

一人暮らし	専業主婦	専業主夫
加入費(初年度)	20,000円	20,000円
加入費(2年目以降)	14,000円	14,000円
学費補助(月額)	1,800円	1,800円
学費補助(年間)	21,600円	21,600円
学費補助(合計)	23,400円	23,400円
学費補助(月額)	1,450円	1,450円
学費補助(年間)	17,400円	17,400円
学費補助(合計)	17,400円	17,400円
お支払合計	37,800円	37,800円

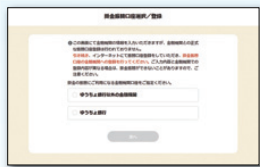
「基本プラン」「安心プラン」等
ご希望のプランをご選択ください。



STEP 7

2年目以降の共済掛金・保険料の引き落とし口座登録

※学生総合共済、学生賠償責任保険、就学費用保障保険お申込みの方は、初年度のお支払いの前に、2年目以降の掛金・保険料の引き落とし口座の登録を行うことになります。



画面の指示に従い登録をしてください。

口座番号等の情報を入力してください。→



ここから先は、各金融機関のサイトへ移動します。

各サイトの指示に従い手続きを進めてください。

大学生協では入力された暗証番号・口座残高を取得することはありません。

口座登録が終わると「申し込みフォーム」に戻ります。

STEP 8

入力内容確認



内容を変更する箇所があれば「修正」をクリックします。

問題がなければ「初回決済方法選択へ」をクリックします。



STEP 9

初年度のお支払い

生協出資金、1年目の共済掛金、保険料等の支払い方法を「クレジット精算」または「コンビニ払い」から選択します。



クレジットカード精算の場合



注意！間違えると先に進めません！

- ・生年月日はカード名義人の生年月日を入力してください。
- ・有効期限はカード記載の期限を入力してください。
- ・セキュリティコードはカードに記載されているものと一致しているか確認ください。



コンビニ払いの場合



ご希望のコンビニを選択し、指示にしたがって進めてください。

(コンビニ各社によって、支払いの手順が異なります。)

送信日より6日以内にお支払いください。

※支払期限を過ぎてしまった場合、お手数ですがSTEP1からやり直してください。前回と同じメールアドレスでご登録いただけます。

エラーになった場合

同じメールアドレスで登録する場合 ⇒ 明朝6時以降に再度お申込みください。

すぐにお申込みをする場合 ⇒ 異なるメールアドレスを使用し、お申込みください。

→ 次のページへ続く

加入手続きの流れ



申込み完了



「都立大生協Web手続き完了のお知らせ」のメールが届いたらお手続き完了です。

メール本文中に「加入受付確認証」を表示するためのWebサイトのURLが記載されます。

組合員証が届くまでは「仮組合員証」として書籍購入時等にご提示ください。



加入受付確認証



※コンビニ払いの場合、「都立大生協お支払い方法のお知らせ」というメールがまず届きます。コンビニでの払込確認後、あらためて「都立大生協Web手続き完了のお知らせ」のメールが届きます。

「お支払い方法のお知らせ」の段階では、まだお手続きは完了していません。必ずコンビニで払い込みください!

組合員証のお渡しについて

「大学生協アプリ」をダウンロードしていただくと、生協組合員証がスマートフォンに表示できるようになります。

このアプリは「生協電子マネー」(22年秋から開始予定)も使い、利用の際にポイントも付与される大変便利なものとなります。ダウンロード方法は別途お知らせいたします。

「共済証書」「保険加入者証」の送付について

「共済証書」「保険加入者証」は、お申込みが完了し内容に不備がなければおおむね2週間前後で扶養者様住所へお送りします。2022年1月までにお申込みの方は、2月以降順次お送りします。一人暮らし特約お申込みの方で、アパートの契約等で必要な方は「加入確認書」を発行し、お送りすることができます。下記までお電話ください。

(コープ共済センター 0120-16-9431)
学生生活110番の会員証は4月以降順次、扶養者様住所へお送りします。

Web加入 Q & A



手続き中「他のブラウザで登録されたため、ページを表示することができません」とエラーが出た。



ボタンを複数回押したことで、起こったと考えられます。再起動させたのち、最初から手続きをお願いします。(古いデータが残っている可能性があるため、再起動をお願いします。)



2年目以降の共済掛金・保険料引き落としの口座振替手続きが完了したかわからない。



口座振替手続きが完了して「収納機関へ通知」を押すと、加入Webシステムの「入力内容確認」の画面が表示されます。この画面が表示されれば、手続きは完了しています。



コンビニ払いを選択して手続き完了したが、クレジットカード払いに変更したい。



現在の登録情報は1週間保持されます。1週間後に未支払いの場合、データが自動的に削除されますので、1週間後に最初のメールアドレス登録からやり直してください。もしすぐに手続きをやり直したい場合は、異なるメールアドレスから手続きできます。



クレジット精算の途中で止まってしまった。もう一度手続きをすると二重払いにならないか不安だ。



完了メールが届いていなければ、決済は完了していませんので「二重払い」になることはありません。安心して再手続きをしてください。



2年目以降の共済掛金・保険料引き落としの口座振替手続きを2回行ってしまったのではないかと心配だ。



2年目以降の共済掛金・保険料の引き落としは、口座登録をたとえ何回行ったとしても、1回の引き落とししか行われません。二重に引き落とされることはありませんのでご安心ください。



Webで加入手続きを完了したが、追加したい共済・保険がある場合Webで手続きできますか?



掛金・保険料の払込翌日よりWebで追加ができます。お申込み完了メールをご覧ください。



手続きを完了したが、2年目以降の共済掛金・保険料の振替口座を変更したい。



Webでの手続きはそのまま、書類(振替口座登録・変更届)にてお手続きいただけます。下記までお電話ください。(コープ共済センター 0120-16-9431)



決済完了後に申し込んだものを変更したい。



共済、保険の変更は、コープ共済センター(0120-16-9431)、もしくは、入学される大学の生協へお申し出ください。共済、保険以外の変更は、入学される大学の生協へお申し出ください。