東工大の先輩学生が入学準備をサポート！

入学準備説明会@Zoom

事前にお申し込みが必要です
保護者の方とご参加ください

開催日程　2/19(日)・3/11(土)・3/12(日)・3/18(土)・3/19(日)・3/26(日) の午前・午後

企画内容

ー 全体説明会（保護者の方とご参加ください）ー
ご入学準備スケジュール / 東工大生の先輩の大学生活 /
オンライン講義の受講スタイル / 生協・学生総合共済 /
学びを支える推奨教材のご案内 / 教科書・教材のご購入方法

ー 先輩との交流プログラム ー
学生生活座談会

ー 保護者様向けプログラム ー
院進学を見据えた先輩の経験談

＼ 私たちがサポートします！ ／

▲新入生サポートスタッフのみなさん

参加申込

企画内容の詳細、参加申し込みはこちらから
東工大生協新入生応援サイト
▸ https://www.univcoop.jp/titech/start

新学期教材を店頭で購入する場合は
パソコンなどの新学期教材は、大岡山購買書籍店内の新学期教材特設展示コーナーで実機を確認したり、教材選びをスタッフに相談することができます。また、店頭でのご注文(在庫限りで当日持ち帰りも可能)も承ります。

教材展示コーナー設置期間：2023年2月14日(火)～4月7日(金) 10:00～17:00 ※土日祝定休

教材相談スタッフ常駐期間：2023年3月13日(月)～3月17日(金)　この期間は先輩学生スタッフに直接相談もできます！

東工大生の必需品

実験用品・体育用具・参考書

購買書籍店にて
お買い求めください

基礎化学実験で必須！

東工大オリジナル 綿100%白衣

実験用白衣（綿100%）
S・M・L・2L・3L
各 4,900 円 税込

「化学実験」において加熱操作が伴います。万が一の事故で燃焼した場合、ポリエステルを含む合成繊維は皮膚に付着する物質が残り重篤な火傷を引き起こす恐れがあります。教員と打ち合わせを重ねた「東工大生のための綿100%素材の安全白衣」を強くお勧めします。

白衣と一緒に揃える実験セット

購入必須
実験用丸名札 110 円 税込

保護メガネ（裸眼用） 1,265 円 税込
保護メガネ（眼鏡着用） 1,672 円 税込

薬品から身を守るメガネで安全を確保し、自分専用で衛生的に実験を行いましょう。

R4RC/-JN30S 297 円 税込
/-BB205S 519 円 税込

研究者が研究活動の内容を自ら整理・記録し、第三者による確認をとるための研究記録用ノートです。

体育館を利用する際に必須のアイテム

靴紐（緑） 260 円 税込

東工大ではシューズの指定はありませんが、靴紐が「緑」であることが求められます。

大学生が一番読んでいる参考書
マセマ・キャンパスゼミシリーズ（参考書・演習書）

＼ 豊富な図解と親切な解説で一気に読める！ ／

新学期限定企画
4/4(月)～4/28(金)に購入すると
15 %ポイント還元！

2023年度　東京工業大学　新入生・保護者のみなさまへ

先輩がおすすめする東工大パソコン
パソコン活用講座・プリンター
PC周辺機器・インターネット
辞書アプリ・TOEFL対策講座
新学期教材・教科書のご購入方法

一次申込期限
2023年3月27日(月)

パソコンのお申し込みは授業開始（4月10日）までに間に合うために2023年4月4日(火)までにお済ませください

▸ https://ec.univ.coop/shop/c/c8W

※教材は数に限りがございますのでおはやめにお申し込みください

univ. CO-OP
東京工業大学生活協同組合
TEL:03-6425-6460　E-mail: tt.support@univ.coop
お問い合わせ先：新入生サポートセンター（受付時間10:00～17:00※土日祝定休）
※入学準備説明会開催日は土日でもご対応いたします

▸東京工業大学生協　受験生・新入生応援サイト
https://www.univcoop.jp/titech/start　東工大生協 新入生

先輩526名の声からわかる、

東工大生のパソコン活用

実態調査アンケート結果を応援サイトで公開中！▶
（東工大生協新入生応援サイト）

「実態調査アンケート」で集まった声を基に、東工大生に最適なパソコン選びのポイントをお伝えします

講義＆課題では・・・

東工大の先輩のパソコン使用例

T2SCHOLA（東工大の学修管理システム）で講義資料のダウンロード、課題を提出

オンライン講義の受講や講義ノートのタイピング

プログラミングの授業の課題実践

レポート作成、PDF化　　などなど

東工大生の必須ツール
T2SCHOLA
（ティーツースカラー）

Q. 大学にパソコンを持ち運ぶ頻度は？

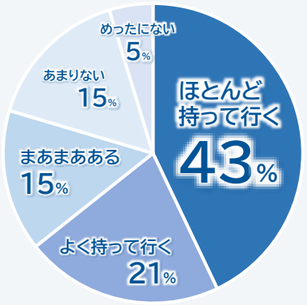

Q. パソコンを一日に何時間使っている？

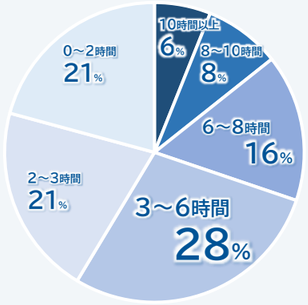

6割以上の学生は大学にほぼ毎日パソコンを持って行き、利用時間も長い傾向にあるのが東工大。

実験では・・・

Excelでデータを解析、レポートはWordやLaTeXで

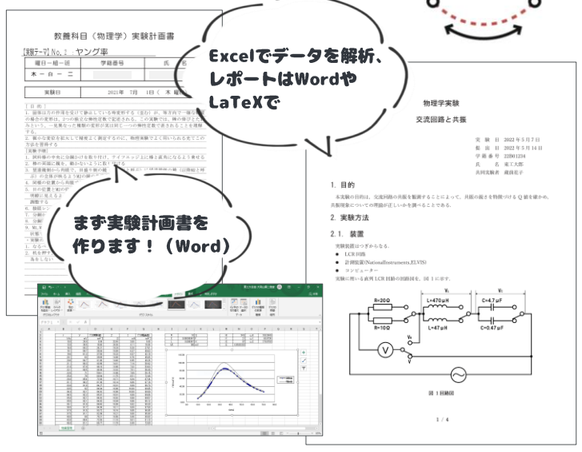

まず実験計画書を作ります！（Word）

AirDropを使うと、iPadやiPhoneで撮った写真を少ないアクションでMacに送れます。Windowsパソコンでも、クラウドのファイルストレージに保存することで見られるようになります。　（物質理工学院2年・Tさん）

プライベートでも・・・

サークルのミーティング（オンライン）

パソコンゲーム、（趣味の）プログラミング

動画・画像編集、動画配信　　などなど

レポートの作成はもちろん、サークルの部会などでzoomを頻繁に使用しています。また、タブレットパソコンを購入したため、講義資料に直接メモを書き込めるので助かっています。さらに、文字を打つ機会も多くなるので、キーボードの打ち心地もいま使っているパソコンを選んだポイントの1つです。　（環境・社会理工学院1年・Sさん）

Surfaceを使用しています！情報系の授業ではプログラミング等内容に直接関わっているだけでなく、オンライン講義参加、レポート作成、メモ書きに主に活用しています。日常生活では、動画視聴など趣味で用いています。2in1モデルのため、タッチパネルで直接書き込めるのが便利です。　（情報理工学院3年・Hさん）

パソコンとiPadを組み合わせて使うとさらに便利に！

詳しくは、P12へ

Q. 先輩がパソコンを選んだポイントは？（複数回答可）

「パソコンをとにかくよく使う、東工大生ならではのポイント！」

No.1 スペック（59%）

オンライン講義の導入やソフトの高機能化により、さらに高性能なスペックが必要に。

おすすめはズバリ、メモリ16GB！

オンライン講義で使われる「Zoom」を使用しながらPDFの講義資料を見たりブラウザで調べ物をしたり、多くのアプリを同時に使うと不足してくるのがメモリ。作業をサクサクこなしたり講義動画をフリーズしないで見るためにも、メモリが多い機種を選びましょう。

先輩のパソコンのスペックは？ ▶7ページ

No.2 軽さ（28%）

パソコンを常に持ち歩く東工大生にとって、持ち運びのしやすさは重要！

軽さは1kg前後を目安に！

講義はもちろん、実験やサークル活動など、自宅でも大学でも様々な場所でパソコンの活用シーンは多彩。パソコンだけでなく、教科書やタブレットも持ち歩くことを考えて、サイズもコンパクトな機種を選びましょう。軽くて薄く、ペンで書きこめるタブレットパソコンも人気！

No.3 コスパ（21%）

価格は安くはないけども、スペックやバッテリー、保証の面で妥協しないで選ぶのが東工大生。

保証とアフターサポートも重要！

東工大生はパソコンをとにかくたくさん使います！パソコンは長く使うほど、自然故障やうっかり事故で破損する確率も上がります。何かあったらすぐ相談できる窓口があることも安心ポイント。パソコンはいつも使うものだからこそ、価格だけでなく東工大の使い方に合った性能や万が一の時の保証、購入後のアフターサポートも考えて選ぶことが大切です。

学生の声を基に、学生と一緒に考える

Q. 東工大生協がおすすめするパソコンとは？

「東工大生に身近な東工大生協として自信を持っておすすめします！」

スペック	バッテリー駆動時間	サイズと重量	保証とサポート
Intel Core i5相当以上・メモリ16GB以上 ストレージ256GB以上（工学院は512GB以上）	12時間以上	おおよそ13インチ以下 1.5kg以下	メーカー保証の延長・動産保険 対面でのサポートがある

大学推奨スペック（2022年度）				
	CPU	Core i シリーズ、Ryzen、Apple Mシリーズ等（Celeron, Atom, Athronでないこと）	バッテリー	7時間以上駆動
	メモリ	8GB以上、できれば16GB以上	Wi-Fi	Wi-Fi6（IEEE 802.11ax）対応を強く推奨
	ストレージ	SSD256GB以上、できれば512GB以上	その他	登校時に持ち歩くことを想定して、故障や破損に対する保証、ノートPCの重量を考慮

※昨年の参考情報であり、今年は内容が変更される場合があります。大学推奨スペックは例年3月中旬頃に大学より案内されます。

東工大生協が行った学生へのアンケートやヒアリング、大学でのオンライン講義実施状況などから、高い処理能力のあるCPUとメモリ16GBというハイスペックなノートパソコンを推奨します。パソコン・タブレット普及に伴い、講義を視聴するためのアプリに加えて、Officeやブラウザ、PDFビューアーなどを同時に起動しなければならないなど、パソコンに高い処理能力を要求されます。また、多くの学生がプログラミングやCAD、グラフィックソフトなど高負荷がかかる専門ソフトを扱うこともあります。東工大生協では、4～6年間の使用に耐えうるスペックのパソコンを、充実の4年保証と学生生活での困ったを解決するサービス、学内窓口での安心のサポート体制と一緒にご提案します。

タブレットを持っていますか？

先輩の3人に1人がタブレットを持っている

そのうち94%はiPadユーザー！
まさに東工大生の必携品なんです！

いまならMacとセットで割引！ ▶13ページ

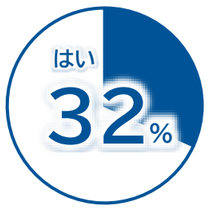

入学後パソコンが故障したことはありますか？

先輩の8人に1人がパソコンが壊れたことがある

さらに、生協での修理受付のうち93%はメーカー1年保証の対象外の故障なんです！

東工大での年間修理受付件数は ▶14ページ

使用しているパソコンの不便な点は？

5人に1人が不満に感じているバッテリー持ちの悪さ

パッテリーが突然切れても安心！
充電＆バッテリー貸出サービスをご提供

東工大生協プレミアムサポート ▶16ページ

入学後に「苦労した」と感じたソフト/使い方は？

3人に1人が入学後に苦労したOffice活用スキル

先輩が教えてくれるパソコン活用講座で不足するスキルをサポート！

東工大生協パソコン活用講座 ▶18ページ

東工大生協では、先輩の声を基に最適なパソコンとサービスを提供します！

先輩がおすすめする

東工大パソコン

特徴、モデルは応援サイトで！▸
（東工大生協新入生応援サイト）

東工大パソコン 充実の保証＆安心サポート ▸12ページ

4年間のメーカー保証	4年間の動産保証	修理中の代機貸出	メーカーのPC点検会	無料電話サポート

東工大では「Wi-Fi 6（IEEE 802.11ax）」対応パソコンが推奨されています

「Wi-Fi 6」とは新しいWi-Fi（無線LAN）規格の通称で、多くの機器を同時に接続できたり、従来よりも高速で省エネルギーに通信することができます。東工大の学内無線LAN環境は「Wi-Fi 6」に対応しており、ネットワークをより快適に利用するためにも、パソコンを新たに購入する場合は**「Wi-Fi 6」に対応していることを大学が推奨**しています。

おすすめしたい、これだけの理由！

先輩たちの声で選びました

先輩の経験と学生生活アンケートの結果を基に、東工大生におすすめの機種を選びました。

軽くて持ち運びやすい

持ち運びやすさを重視した重さとサイズだから、いつも持ち歩くのも苦になりません。

ストレスなくつかえる十分な機能・性能

大学推奨スペックに対応、パソコンをハードに使う東工大生の使い方に合った十分な性能で、オンライン講義の受講も安心。 詳細▸7 ページ

購入者限定プレミアムサポート

有償修理時の自己免責金免除や、充電器やサプライ品の貸し出しサービスなど、パソコンの「困った」に対してさらなる便利と安心を！ 詳細▸16 ページ

4年間のメーカー保証と動産保険が標準でついている

通常1年間のメーカー保証が4年間に延長されているうえに、メーカー保証対象外のうっかり事故での故障や破損をカバーする動産保険を付帯。 詳細▸14 ページ

困ったときは学内の購買部へ

修理受付や学内無線LANの設定など幅広くサポート。何か困ったことがあれば、授業の合間に立ち寄れます。ご自宅からでも、電話やメールでサポートいたします。

安心の電話サポートやメーカーによる点検会などのアフターサポートが充実

操作やトラブルで困ったときでも安心の年中無休電話サポートのほかに、専門の技術者がパソコンの状態をチェックする無料点検会を定期的に実施しています。 詳細▸15 ページ

先輩が教えるパソコン講座でレポート技術を身につける

先輩学生が自分の学生生活での経験に基づき教えるオリジナル講座で、「東工大生に本当に必要なパソコンスキル」を短期集中で学べます。 詳細▸18 ページ

授業でも使うZoomで開催

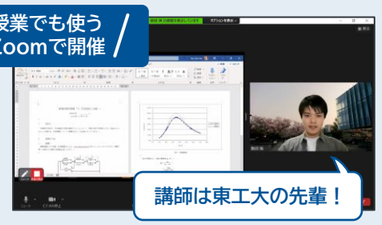

講師は東工大の先輩！

修理時は代替機を無料貸出

万一の故障の際も学びを止めません。修理期間中は代替機を無料で貸し出しいたします。

東工大生のパソコン事情

東工大生は大学にパソコンを持って来ている人がほとんどです。空きコマに図書館や講義室で講義課題をこなしたり、講義のノートをパソコンで取ったりする人が多いようです。パソコンを選ぶ際は持ち運ぶことを考慮すると良いかもしれません。

大学からの情報は「ポータルサイト」で確認

東工大生は「東工大ポータル」というポータルサイトへの登録を行います。ポータルサイトからアクセスできるwebシステムで履修登録や成績確認、講義資料のダウンロードや課題の提出などを行います。

学内には無線LANが完備！

無線LAN対応エリア一覧はこちら▸https://www.noc.titech.ac.jp/wireless/area.shtml

講義室や図書館のほかに食堂やラウンジスペースなどでアクセスできるWi-Fi無線LANを利用できます。利用するためには東工大ポータルのアカウントが必要です。2021年度に新しいネットワークシステムに移行しました。「Wi-Fi 6」対応のパソコンだと、より高速で快適に接続することができます。

東工大生は無償でMicrosoft 365やセキュリティソフトが使える！

東工大では、ソフトウェア包括契約ライセンスにより、無償でMicrosoft 365とセキュリティソフトが提供されています。そのため生協では、Officeが付属していない、高性能で保証やサポートが充実したモデルをより安価に提供しています。そのほかに、研究に必要なMATLAB（数値解析ソフトウェア）なども利用できます。
※インストール方法などは大学ホームページをご参照ください。

東工大生が利用できるソフト・先輩が利用しているソフト（一例）

- ライセンスに含まれるMicrosoft Officeアプリ（Word、Excel、PowerPointなど）
- Sophos社製セキュリティソフト
- Inventor、Fusion360（3Dモデリング）（工学院機械系）
- EAGLE（電子回路の設計）（工学院電気電子系）
- ChemOffice（化学構造式の描写や分子構造の3Dモデリングなど）（化学分野、生物分野）
- デジタルノートアプリ（先輩それぞれで好みのものを使っています。OneNote、Evernote、GoodNotesなど）
- カメラアプリ（手書きノートをデータ化したりするのに使っています。Office Lens、CamScannerなど）

先輩がおすすめする

東工大パソコン

詳細なスペックは応援サイトで！▶
（東工大生協新入生応援サイト）

東工大パソコン 充実の保証＆安心サポート ▶14ページ

4年間のメーカー保証	4年間の動産保険	修理中の代機貸出	メーカーのPC点検会	無料電話サポート

新入生サポートセンター学生スタッフと一緒に選んだ、2023年度新入生へのおすすめパソコンはコレ！

生協限定モデル

Panasonic
Let's note CF-SR3 P8

メモリ増量カスタム

Microsoft
Surface Pro 9 P10

メモリ増量カスタム

Apple
MacBook Pro 13 P11

Apple
MacBook Pro 14 P11

生協限定モデル

Mouse
DAIV 4N P9

Microsoft
Surface Laptop Go 2 P10

パソコンと一緒におすすめの

Apple **iPad**（第10世代） P13

簡易スペック表

モデルの違い

- スタンダードモデル　東工大生の学びに最適な、生協おすすめスペックを備えたスタンダードモデル
- ハイエンドモデル　よりハイスペックなパソコンを安心の4年保証付きで提供するモデル
- エントリーモデル　コスト重視で必要最低限のスペックを備えたエントリーモデル

	スタンダード			ハイエンド		エントリー
	Let's note	Surface Pro 9	MacBook Pro 13	DAIV 4N	MacBook Pro 14	Laptop Go 2
OS	Windows 11 Pro	Windows 11 Pro	mac OS	Windows 11 Pro	mac OS	Windows 11 Pro
CPU	Core i7（P）	Core i5	Apple M2	Core i7（P）	Apple M2 Pro	Core i5
メモリ	16GB	16GB	16GB	16GB	16GB	8GB
ストレージ	512GB	256GB	256GB	512GB	512GB	256GB
バッテリー	16時間	15.5時間	20時間	8時間	18時間	13.5時間
タッチ対応	×	○	×	×	×	○
重量	0.94kg	1.17kg	1.4kg	1.4kg	1.6kg	1.12kg
こんな方におすすめ	スペックを重視 工学院に所属 初めて購入する方	デジタルノートメイン 持ち運びやすさを重視	スタンダードなMac 情報理工学院に所属	GPU搭載 動画編集や画像処理をしたい	ハイスペックなMac 情報理工学院に所属	コストを抑えたい 最低限のスペックでよい

先輩が実際に使っている **526人の東工大の先輩に聞いた！**

パソコンスペック大調査！

学院別のアンケート結果は応援サイトでも公開中！▶
（東工大生協新入生応援サイト）

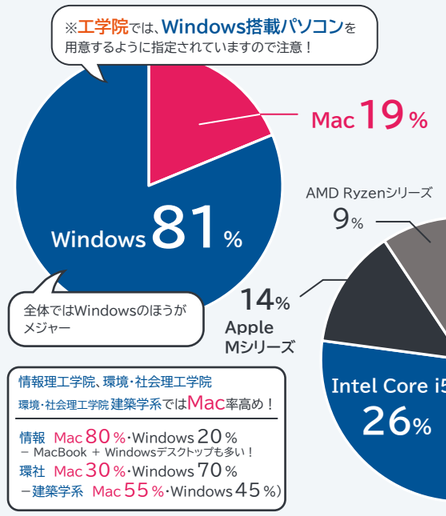

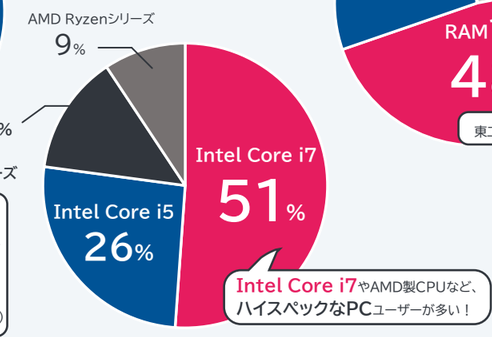

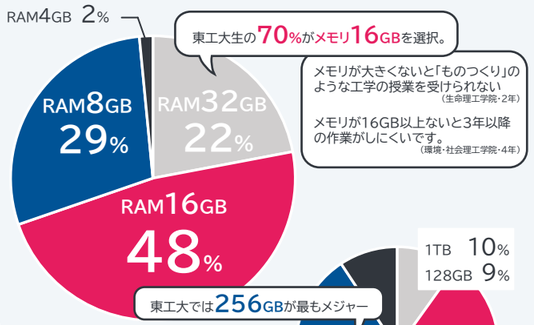

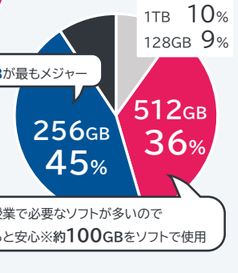

学院別のOSシェア、よく使われるソフトやおすすめパソコンはこちら！

工学院の方

工学院の方は大学推奨スペックをよく確認して購入しましょう！
機械系ではWindows、情報通信系ではMacが利用されている傾向があります。数値計算やシミュレーションに使われる「MATLAB」や3D設計ソフト（CAD）を1年次から授業で使用しますので、CPU・メモリに加えてストレージ容量にも注意！

OSシェア ■Windows ■Mac

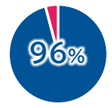

iPad所有率 ■持っている

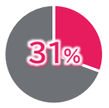

おすすめの東工大パソコン >>
1 ストレージ512GB搭載の Let's note
2 GPU搭載の DAIV 4N

理学院の方

理学院では、ChemDraw（分子構造式の作画）、VESTA（結晶構造解析）などのソフトが使われるようです。複数のソフトを同時に使う場面が多いので、メモリが多いと安心です。学系によって特色が大きく異なるので、入学後にやりたいことや進みたい学系に合わせて選ぶとよいでしょう。

OSシェア ■Windows ■Mac

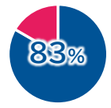

iPad所有率 ■持っている

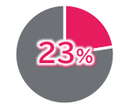

おすすめの東工大パソコン >>
1 持ち運び・デザイン重視なら Surface Pro
2 性能重視なら Let's note

物質理工学院の方

物質理工学院では、ChemDraw、VESTAなどの描画ソフトや解析系のソフトがよく使われるようです。複数のソフトを同時に使う場面が多いので、メモリが多いと安心です。選択で受ける授業にもよりますが、基本的にはOSによる制約は少ないようです。

OSシェア ■Windows ■Mac

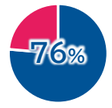

iPad所有率 ■持っている

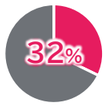

おすすめの東工大パソコン >>
1 基本性能が高くオールマイティーな Let's note
2 タッチペンで操作できる Surface Pro

情報理工学院の方

プログラミングを行う学生が多い情報理工学院では、MacBookを使っている学生が多いようです。系別では、数理・計算科学系ではWindowsが、情報工学系ではMacが人気。「授業ではMacを使用することが想定されていることが多いが、Windowsでもサポートしてくれることが多い」とのこと。

OSシェア ■Windows ■Mac

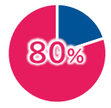

iPad所有率 ■持っている

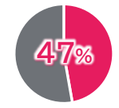

おすすめの東工大パソコン >>
1 プログラミングをするなら MacBook Pro 13
2 ハイスペックなMacを安心の4年保証付きで MacBook Pro 14
iPadをMacBookとセットで購入すると12,000円引（Windowsとのセットで3,000円引）

生命理工学院の方

生命理工学院では、OSはWindowsでもMacでも授業では困らないようですので、ご自身の好みで選ぶのがよいでしょう。iPadを持っている先輩はMacとの連携が便利で選んだ方も多いよう。研究室がすずかけ台キャンパスにも多いので、「研究室に所属すると持ち運びが増えるので、軽量のものをすすめたい」との声も。

OSシェア ■Windows ■Mac

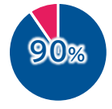

iPad所有率 ■持っている

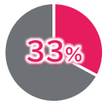

おすすめの東工大パソコン >>
1 持ち運び・デザイン重視なら Surface Pro
2 iPadと一緒に持つなら MacBook Pro 13

環境・社会理工学院の方

建築学系では、CADソフトやAdobeソフトを授業で使用するので、メモリの多さを重視するとよいでしょう。OSはMacでもWindowsでも困らないようです。
スペックはもちろん、持ち運びやすさも重視する先輩が他の学院に比べて多いようです。

OSシェア ■Windows ■Mac

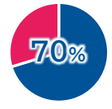

iPad所有率 ■持っている

おすすめの東工大パソコン >>
1 性能重視なら Let's note
2 メモリ16GB搭載の MacBook Pro 13

※東工大生協学生生活実態調査アンケート（2022年秋実施）※有効回答数 526 件
※これらのアンケート結果はパソコン選びの参考としてご提供するものであり、必須の要件ではありません。パソコンをご購入される際には大学が提示するスペック要件を合わせてご確認ください。

パワフルなうえに軽くて丈夫でコンパクト
東工大生のためのオールマイティーパソコン

全学院におすすめ！

Panasonic

Let’s note CF-SR3

大学生協限定モデル

最新の第12世代CPU Intel Core i7＆メモリ16GB 512GBストレージ搭載で安心のハイパフォーマンス

＼ こんな学生におすすめ ／

初めて自分専用のパソコンを持つ方

▶ 多くの先生・先輩が使っているので、分からないことが誰にでも聞ける

Let’s note シリーズ累計供給台数
1,001台/4年間
（2019年～2022年）

ベーシックセット **249,800円**税込～

授業から研究まで、1台のパソコンを長く使い続けたい方

▶ 堅牢な設計、豊富なインターフェースで様々な場面に対応できる、取り外し可能なバッテリーは劣化しても交換できる

東工大生にとってPCは毎日持ち歩く必須の学習ツールです。毎日持ち歩くものだからこそ、私は軽量で多機能なLet’s Noteシリーズを選びました。多様なインターフェースが搭載されているので、画面出力やスマホ・タブレットの充電、インターネットへの有線接続など様々なシーンに対応できます。私の場合は、自宅でPCを使うときにLANポートを使用してインターネットの有線接続をしています。容量の大きなソフトウェアをダウンロードする際に短時間で終えることができるので、重宝しています。東工大では講義の中で様々なソフトウェアを使用します。例えば、数値解析やデータ処理を行うMATLABや3Dのモデリングを行うFusion360、プログラミングを行うVisual Studioなどがあります。Let’s Noteには十分なスペックが備わっているので、このようなソフトウェアも快適に使用することができます。 （環境・社会理工学院融合理工学系2年 **青木 優** さん）

安心のハイスペックでオールマイティーな1台

メモリ16GB搭載で、いくつもソフトをひらいても快適な安心のスペック
最新の高性能CPUで実験データなどを処理する数値解析ソフトMATLABや3DCADソフトといった、東工大の授業で使われる専門ソフトもらくらく動作

講義で必要なソフトだけで100GB以上が要求される工学院でも十分なストレージ512GBで画像や動画を大量に扱う方にもおすすめ

コンパクトなのに大画面！文章ファイルや資料が見やすい3:2液晶

高精細で縦に長い画面により一度に多くの情報を表示できるため、作業効率が大幅アップ！サイズが小さいだけでなく薄くて軽いので、毎日通学で持ち歩いても苦にならないコンパクトボディ

コンパクトでも、最大16時間のバッテリー持ちやインターフェースは充実しており、いつでもどこでも活躍できる心強い1台

OS	CPU	メモリ	ストレージ	バッテリー	ディスプレイ	重量
Windows 11 Pro	第12世代 Intel Core i7(P)	16GB	512GB	約16時間（脱着式）	12.4インチ 3:2	約0.94kg

PL1 学修活用フルセット
学修活用セットの内容に加えて 語学＆理化学辞書コンテンツ
セット割引 −5,000円
Univ.DECS 大学生協の電子コンテンツサービス
385,800円税込
単品で購入するより18,000円おトク！

PL2 学修活用セット
安心サポートセットの内容に加えて iPad&Apple Pencil
セット割引 −3,000円
360,800円税込
単品で購入するより13,000円おトク！

PL3 安心サポートセット
ベーシックセットの内容に加えて プレミアムサポート パソコン活用講座
セット割引 −10,000円
286,800円税込
単品で購入するより10,000円おトク！

PL4 ベーシックセット
本体（4年保証付帯）
インナーケース
東工大ロゴ入りUSB
オリジナルバンドルコンテンツ
249,800円税込
オプションをセット割引価格で追加できます

東工大生に必要なスキルを先輩が教える
パソコン活用講座

［東工大生のレポート作成に必要な Officeの活用技術を短期集中で身につける］

詳しくは ▶ 18ページ

パソコンを使いこなせるようになるまでを先輩が全面サポート！
東工大でレポートを書くために必要な技術を先輩から直接学びます。

全6回・各90分 Zoomによるオンライン講座
予定に合わせて選べる受講コース

PowerPoint Excel Word
Zoomの初期設定サポート（任意）

☑ 講師は全員東工大の先輩！ ☑ 講座も教材も先輩が作成！
☑ 東工大生に必要なスキルを先輩自身の経験を基に厳選！

＼ 授業でも使う Zoomで開催 ／

性能を最大限に引き出す レッツノートの独自テクノロジー

MAXPERFORMER

パソコンを使う際には、オンライン講義をZoomで受けながらPDF資料を開いたりブラウザで調べ物を検索したりなど、様々なソフトを同時に使用することがほとんどです。また、パソコンの制御を行う「CPU」は、長時間使用したり負荷が大きくかかるほど多くの熱が発生し、性能が下がってしまいます。
レッツノートの独自テクノロジー「Maxperformer」では、CPUの性能を最大限に引き出す本体の放熱設計とソフトによるチューニングでパソコンのパフォーマンスを高く保ち、負荷のかかる作業も快適に行うことができます。

脱着式バッテリーで 手軽にバッテリー交換

パソコンを長期間使用するほどバッテリーが徐々に劣化していきますが、バッテリーは消耗品ですので、生協でも保証の対象外となります。バッテリーが内蔵式だと交換費用がかかったり交換中はパソコンを利用することができず不便ですが、レッツノートは自分でバッテリー交換ができるため、手間と時間がかかりません。

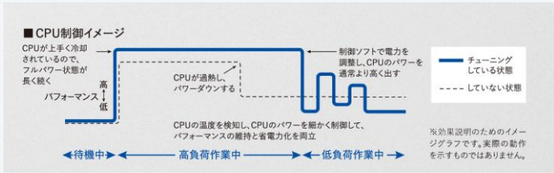

Mouse

＼ よりハイスペックな windows PC ／

DAIV 4N

大学生協限定モデル

メーカー直販モデルよりもハイグレードな GeForce RTX 3050 GPU搭載で クリエイティブな高性能を実現

ゲーミングPCはゲームのためのものとは限りません。
わたしはゲームが苦手なので、この30年間、PCゲームをしていませんが、実はゲーミングノートPCを使っています。
ゲーミングノートPCと普通のノートPCの違いは、3Dのキャラがたくさんになってもヌルヌル動くようにGPUが付いています。
このGPUはグラフィックス処理だけではなく、大規模計算にも使われます。例えば、YouTuber御用達の動画編集ソフトAdobe Premiere ProではGPUを利用して高速にエンコード処理が可能となっています。それ以外にも、画像生成AIと呼ばれるStable DiffusionにもGPUが大切です。また、このような処理を効率的に処理するための並列計算基盤であるCUDAを勉強するには、NVIDIA社のGPUが搭載されたPCが必要となります。CUDAは東工大のTSUBAME3.0を初めとして多くのスーパーコンピュータで利用可能で、高度な科学技術計算に利用されています。さらにThunderbolt 4が搭載なので、予算さえあれば、外付けグラフィックボードを追加することにチャレンジできます。
ゲーミングノートPCはゲーミングデスクトップPC機よりも価格性能比では必ずしもよいとは言えませんが、いつでもどこでも、広い部屋でも狭い部屋でも、大学でも自宅でも、同じPCを使うことができます。最後に、ゲームをするのに実際にどうなのか？という質問については私は本当にゲームをしないのでわかりません。
（東京工業大学学術国際情報センター **西崎真也** 教授）

OS	CPU	メモリ	ストレージ	バッテリー	ディスプレイ	重量
Windows 11 Pro	第12世代 Intel Core i7(P)	16GB	512GB	約8時間	14インチ	約1.4kg

MD1 学修活用フルセット
学修活用セットの内容に加えて 語学＆理化学辞書コンテンツ
セット割引 −5,000円
Univ.DECS 大学生協の電子コンテンツサービス
385,800円税込
単品で購入するより18,000円おトク！

MD2 学修活用セット
安心サポートセットの内容に加えて iPad&Apple Pencil
セット割引 −3,000円
360,800円税込
単品で購入するより13,000円おトク！

MD3 安心サポートセット
ベーシックセットの内容に加えて プレミアムサポート パソコン活用講座
セット割引 −10,000円
286,800円税込
単品で購入するより10,000円おトク！

MD4 ベーシックセット
本体（4年保証付帯）
インナーケース
東工大ロゴ入りUSB
オリジナルバンドルコンテンツ
249,800円税込
オプションをセット割引価格で追加できます

パソコンと一緒におすすめ 快適な学習環境を整える周辺機器・インターネット

オプション ▶ 24ページ
インターネット ▶ チラシをご覧ください

外付けディスプレイ　無線LANルーター　ヘッドセット　ワイヤレスマウス　USBハブ　外付けハードディスク　プリンター

タブレットとしても使える 洗練されたハイパフォーマンス2in1

＼東工大生向けにメモリをアップグレード！／

Microsoft
Surface Pro 9

東工大生に最適なメモリ16GB搭載モデル
タッチやペンでも操作できるフレキシブルな1台

ベーシックセット 269,800円(税込)～

＼ こんな学生向け ／

デジタルノートをメインで使いたい方
- ノートをデジタル管理することで、タブレットやスマホとデータを共有できたり、講義ごとに紙のノートを持ち歩く必要がなくなります

とにかく持ち運びを楽にしたい方
- A4ノートとほぼ同じサイズで本体とキーボードを合わせても薄さが約1.4cmなので、教科書が多くなっても安心の携帯性

※画像はペンの使用方法のイメージです

新型スリムペンで快適なノートテイクを実現
高品質マイクとスピーカーでオンライン講義も快適に

触感振動に対応したバイブレーターを搭載して紙にペンで書き込むような書き心地をリアルに再現、より自然な感覚で文字を書いたり絵を描いたり

高音質なDual far-field スタジオマイクとDolby Atoms® スピーカー搭載でオンライン講義も快適にこなせる1台

OS	CPU	メモリ	ストレージ	バッテリー	ディスプレイ	重量
Windows 11 Pro	第12世代 Intel Core i5	16GB	256GB	約15.5時間（急速充電対応）	13インチ 3:2	約1.17kg（キーボード含む）

複数のアプリを同時に使用したり高負荷がかかるソフトを使うことが多い東工大生のために、メモリ16GBアップグレードモデルでご用意しています

SP1 学修活用フルセット
学修活用セットの内容に加えて
語学＆理化学辞書コンテンツ
セット割引 −5,000円
Univ.DECS 大学生協の電子コンテンツサービス
405,800円(税込)
単品で購入するより18,000円おトク！

SP2 学修活用セット
安心サポートセットの内容に加えて
iPad&Apple Pencil
セット割引 −3,000円
380,800円(税込)
単品で購入するより13,000円おトク！

SP3 安心サポートセット
ベーシックセットの内容に加えて
プレミアムサポート
パソコン活用講座
セット割引 −10,000円
306,800円(税込)
単品で購入するより10,000円おトク！

SP4 ベーシックセット
本体（4年保証付帯）
キーボード＆タッチペン
インナーケース
東工大ロゴ入りUSB
オリジナルバンドルコンテンツ
269,800円(税込)
オプションをセット割引価格で追加できます

※ベーシックセットのセット価格には、37,399円相当のMicrosoft Complete 保証サービスと4,080円相当の付属品、Surface Pro Signature キーボードの価格(定価)を含みます。

コストを抑えたい方向けのエントリーモデル

＼もちろん4年保証付き！／

Microsoft
Surface Laptop Go 2

コンパクト・軽量で持ち運びやすいラップトップモデル

OS・CPU	メモリ	ストレージ
Windows 11 Pro Intel Core i5（第11世代）	8GB	256GB
バッテリー	**ディスプレイ**	**重量**
最大13.5時間	12.4インチ	約1.1kg

LG1 学修活用フルセット
学修活用セットの内容に加えて
語学＆理化学辞書コンテンツ
セット割引 −5,000円
Univ.DECS 大学生協の電子コンテンツサービス
281,800円(税込)
単品で購入するより18,000円おトク！

LG2 学修活用セット
安心サポートセットの内容に加えて
iPad&Apple Pencil
セット割引 −3,000円
256,800円(税込)
単品で購入するより13,000円おトク！

LG3 安心サポートセット
ベーシックセットの内容に加えて
プレミアムサポート
パソコン活用講座
セット割引 −10,000円
182,800円(税込)
単品で購入するより10,000円おトク！

LG4 ベーシックセット
本体（4年保証付帯）
インナーケース
東工大ロゴ入りUSB
オリジナルバンドルコンテンツ
145,800円(税込)
オプションをセット割引価格で追加できます

※ベーシックセットのセット価格には、31,680円相当のMicrosoft Complete 保証サービスと4,230円相当の付属品の価格(定価)を含みます。

一日中ヘビーに使える 東工大生のためのMacBook

＼情報理工学院と建築学系で人気！／

Apple
MacBook Pro 13インチ

東工大での学びに最適な
メモリ16GBカスタマイズモデルをアカデミックプライスで

ベーシックセット 219,800円(税込)～

高効率で圧倒的なパフォーマンスが1日続く

Apple独自設計のハード×ソフト×M2チップ搭載で、省電力ながらパワフルな高効率性能を実現

CPU冷却ファン搭載で高負荷な処理や長時間の連続使用でも安定パワフルな性能が1日続く、バッテリー最大20時間駆動

iPadと組み合わせてさらにパワフル

講義資料をMacBookで閲覧しながらiPadでノートテイキング、「Sidecar」機能でiPadにMacの画面を表示させたり、使い方は自由自在

「iCloud」「AirDrop」を介してiPhoneやiPadとリアルタイムでデータを共有、デバイス同士の連携でいつでもどこでも作業を継続

学士1年の頃からMacを使っています。MacBook ProはCADソフトを一度に複数立ち上げてもサクサク動きます。トラックパッドの操作性が良くどこでも作業ができるのでとても便利です。講義や研究のほかに、趣味の絵を描く時にも使っており、今では日々の生活に欠かせない相棒です。（環境・社会理工学院建築学系卒 濱本舞 さん）

OS・CPU	メモリ	ストレージ	バッテリー	重量	カラー
macOS Apple M2	16GB	256GB	最大20時間	約1.4kg	スペースグレイ

複数のアプリを同時に利用したり高負荷がかかるソフトを使うことが多い東工大生のためにメモリを16GBにカスタマイズしているモデルです

MP1 学修活用フルセット
学修活用セットの内容に加えて
語学＆理化学辞書コンテンツ
セット割引 −5,000円
Univ.DECS 大学生協の電子コンテンツサービス
346,800円(税込)
単品で購入するより27,000円おトク！

MP2 学修活用セット
安心サポートセットの内容に加えて
iPad&Apple Pencil
セット割引 −12,000円
321,800円(税込)
単品で購入するより22,000円おトク！

MP3 安心サポートセット
ベーシックセットの内容に加えて
プレミアムサポート
パソコン活用講座
セット割引 −10,000円
256,800円(税込)
単品で購入するより10,000円おトク！

MP4 ベーシックセット
本体（4年保証付帯）
インナーケース
東工大ロゴ入りUSB
219,800円(税込)
オプションをセット割引価格で追加できます

Apple
MacBook Pro 14インチ

＼よりハイスペックな MacBook／

OS・CPU	メモリ	ストレージ	バッテリー	重量	カラー
macOS Apple M2 Pro（10CPU/16GPU）	16GB	512GB	最大18時間	約1.6kg	スペースグレイ

2023年1月発表の最新のM2 Proチップ搭載
ハイスペックなMacBookをアカデミックプライス＆安心の4年保証付きで

MP5 学修活用フルセット
学修活用セットの内容に加えて
語学＆理化学辞書コンテンツ
セット割引 −5,000円
Univ.DECS 大学生協の電子コンテンツサービス
421,800円(税込)
単品で購入するより27,000円おトク！

MP6 学修活用セット
安心サポートセットの内容に加えて
iPad&Apple Pencil
セット割引 −12,000円
396,800円(税込)
単品で購入するより22,000円おトク！

MP7 安心サポートセット
ベーシックセットの内容に加えて
プレミアムサポート
パソコン活用講座
セット割引 −10,000円
331,800円(税込)
単品で購入するより10,000円おトク！

MP8 ベーシックセット
本体（4年保証付帯）
インナーケース
東工大ロゴ入りUSB
294,800円(税込)
オプションをセット割引価格で追加できます

Mac・iPadを買うなら大学生協で！ － 大学生協ではアカデミックプライス（学生・教職員割引価格）にて購入することができます －

新入生向け4年保証付帯モデルの場合、メーカー保証の4年間への延長に加えてユーザーの不注意による故障への保証や修理期間中の代替機貸出といった、大学生協ならではの安心保証を受けることができます。新入生向けモデルとしては上記2モデルのご提案となっておりますが、他のモデルやカスタマイズをご希望の場合は別途お問い合わせくださいませ。

東工大生の3人に1人が活用！

東工大生の生活とiPad

iPadの詳細は
応援サイトで！▶
（東工大生協新入生応援サイト）

東工大生の先輩のiPad活用学修スタイル

普段はパソコンで資料を見ながら、タブレットのノートアプリにペンで書き込むスタイル



講義のときは配布されたPDF資料をiPadで見ながら受講したり、ペンで資料に直接書き込みをしたり

レポート作成の際には、パソコンでWordを開きながらiPadで参考資料を閲覧するという形で使用しています。パソコン上だけで作業しようとするとタブの切り替えが面倒になる作業も、iPadとPCで用途を分けることで、効率的な学習を進めることができ便利です。（環境・社会理工学院2年・Aさん）

講義では・・・

講義資料は主にPDFで配布されることが多くなりました。そのため、講義資料の閲覧や、ノート代わりに講義資料に直接コメントを書き込むほかに、板書をiPadで撮影して講義資料と一緒に管理したりする学生が増えています。

※先生によっては板書の撮影を許可されない場合があります

板書を撮影して直接書き込み

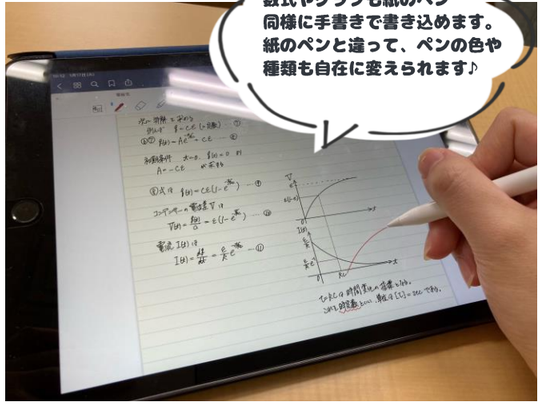

数式やグラフも紙のペン同様に手書きで書き込めます。紙のペンと違って、ペンの色や種類も自在に変えられます♪

iPadでのノートテイキング

パソコンのタイピングはニガテ・・・という方でも、iPadなら紙にペンで書く感触はそのままに、複雑な数式や化合物の分子構造のようなタイピングでは難しいようなものでも簡単にメモすることができます。ノートの枚数が増えていっても、iPadなら無数に増やせるので大丈夫。アプリでノートを科目別に管理することもできるので、ノートを何冊も持ち歩いたり保管しておく必要がありません。デジタルで保管をしておけば、過去のノートの検索も容易です。データはオンラインストレージに保存することもできるので、iPadだけでなくパソコンやスマートフォンからも確認できます。

課題提出にも・・・

普段はノートの代わりとしてiPadを活用しています。
表やグラフを作成する際も、コピー＆ペーストなどのツールを用いて見やすいノートづくりが可能です。また、板書の写真に書き込むことも出来るため、要点のみをメモしておきたい際も役立ちます。（工学院1年・Sさん）

オンライン講義の際はパソコンでzoomに入り、iPadで講義資料を開いてメモを取っています。PDFにも直接書き込みができるため、課題の提出にも重宝しています。端末が2台あると様々な用途に対応できて便利です。（理学院1年・Mさん）

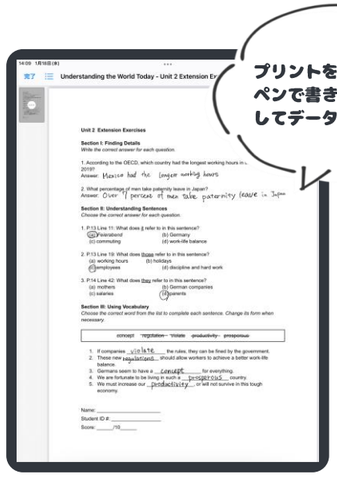

プリントをスキャンしてペンで書き込み、PDFにしてデータで提出♪

Macbookの画面をiPadに表示できる！

パソコンと組み合わせるとさらに便利に活用できる！

データをパソコンとクラウドで連携。簡単な作業はiPadで、複雑な作業や高負荷な処理はパソコンで、使い分けて活用。windowsパソコンとも連携できることはもちろん、さらにMacBookでは、「Sidecar」機能によりiPadをサブディスプレイとしても使えたり、「AirDrop」でデータを簡単に送ることができます。

ノートも資料もこれ1台、手軽に持ち歩ける頼れるサブ

先輩の3人に1人が使っているタブレット

新学期限定企画
MacBook と同時購入で 12,000円引
Windows PCと同時購入で 3,000円引

Apple
iPad

10.9インチ（第10世代）

パソコンがWindowsでもMacBookでも使える

書き込みしやすい10.9インチ、ノートテイキングに欠かせないApple Pencil付き

ノートや講義資料をオンラインでパソコンと共有。軽くて持ち運びしやすいiPadを使って電車内でノートを見返したり、講義の予習をしたり。オンライン講義も通学も頼れる1台

私は大学の講義がオンラインになってからすぐにiPadを購入しました。PDFの講義資料に直接書き込みできたり、手書きの資料をデータとして簡単に保存でき、とても便利です。パソコンのOSがWindowsなのですが互換性の問題もありません。大学の講義だけでなくアルバイトのオンライン家庭教師でも、iPadに書き込んでいる画面を共有しながら教えたり、スピーカーが良いので勉強中に音楽を聴いたり、多方面でお世話になっています。（物質理工学院材料系4年 **辺見桃音** さん）

ストレージ	バッテリー	重量	カラー
64GB	最大10時間	477g	シルバー

Apple Pencil付き 77,000円 税込

※新入生向けモデルとしては、価格と実用性を考慮してエントリーモデルをご提案いたします。iPad Pro / Air / mini をご希望の方は別途お問い合わせくださいませ。当生協でご購入いただくと、アカデミックプライスが適用されるほか修理受付をApple Storeのほか当生協購買書籍店でも承ります。

東工大パソコン限定「もしも」のための

充実の4年間安心保証

東工大パソコン 充実の保証＆安心サポート				全モデルに付帯
4年間のメーカー保証	4年間の動産保険	修理中の代機貸出	メーカーのPC点検会	無料電話サポート

これが4年保証が必要な理由です。

東工大パソコンの年間修理受付件数は平均約**109**件

そのうち**93%**がメーカー1年保証の**対象外**でした

（※保証開始2年目以降の修理または自然故障以外の修理、2014/4/1～2022/3/31の実績）

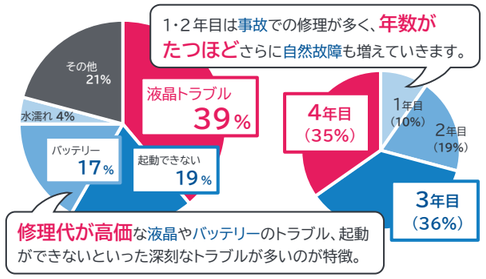

※2019年度（2019/4/1～2020/3/31）の修理実績　受付事由別 / 保証年数別内訳

パソコンをたくさん使うから、トラブルは突然起こるから、だからこそ

東工大生には長期で充実の保証が必要です！

故障　破損　水濡れ　火災落雷　海外での故障　盗難

万が一コワれてしまったときもコワしてしまったときも安心の「4年間」ダブル保証　＼メーカー保証外対応のほうが多いんです！／

4年間のメーカー保証

パソコンのメーカー保証は通常1年間。そのため、2年目以降に生じた自然故障は保証外となります。
東工大パソコンでは全モデルで4年間保証しているため、学士課程の間安心してお使いいただけます。

4年間の動産保険

通常はメーカー保証の対象外となる水濡れや落下事故といった「壊れてしまった」「壊してしまった」場合でも、東工大パソコンなら全モデルで保証しています。また、「盗難」「海外での故障」といった場合でも保証に含まれます。
※モデルにより保証内容は異なります。

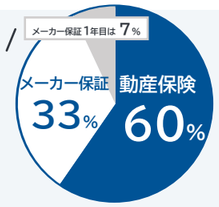

メーカー保証 / 動産保険の過去の対応実績比率

保証内容の比較	保証年数 1年目	2年目	3年目	4年目	保証対象 自然故障	破損	水濡れ	火災・落雷	盗難	海外での故障
一般的なパソコン	→	（実費負担）			●	×	×	×	×	×
東工大パソコン	→	→	→	→	●	●	●	▲	▲	●

※Surfaceは対象外

実際にあった、東工大生の修理事例　＼パソコン初心者でも上級者でも、自宅学習でも通学でも、誰にでもある日突然起こりえることばかり・・・／

パソコンを落として液晶が割れてしまった！

大学生によくある事例のひとつが「液晶割れ」。
パソコンをよく持ち歩くからこそ多い故障です。

機種　Let's note QV8（2020年度モデル、保証3年目）
修理金額　106,370円 のところ ▶ 自己負担5,000円（免責額）

「問題が発生しました」と表示されて動かなくなった！

ハードの故障以外にも、システムやアプリの問題で、何もしていないのに突然動かなくなってしまうことも。

機種　Let's note SV7（2019年度モデル、保証2年目）
修理金額　無償修理（メーカー保証対象）

キーボード・トラックパッドが反応しない、液晶に傷や外装にヘコミがありコーティングが剥がれている

長年使えば使うほど、経年劣化で傷や自然故障が発生してきます。　機種　MacBook Pro（2016年度モデル、保証4年目）　修理金額　96,120円 のところ ▶ 自己負担5,000円（免責額）

一般向け延長保証との比較（保証内容の詳細）	東工大パソコンの4年保証（Let's note、MacBook、DAIV 4N）	一般向け延長保証オプション AppleCare + for Mac（PC本体＋税込31,400円～）	東工大パソコン Surface の4年保証	一般の Surface の延長保証 Microsoft Complete（PC本体＋税込33,880円～）
保証期間	4年	3年	4年	4年
保証内容	1事故につき最大15万円まで またはPC購入金額まで修理費用補償 ※年数と年度の累積により補償限度あり	年2回まで ※盗難は対象外	回数無制限の交換 ※海外の場合、日本国内で対応 ※盗難、火災・落雷は対象外 ※本体、電源アダプターが対象	最大2回の交換 および/または最大3回の修理 ※合計で元の購入金額までが限度 ※盗難は対象外　※本体のみが対象
自己負担額（免責額）	1事故につき5,000円まで＋補償限度超過分 ※破損・水濡れ以外の場合は無償 ※海外の場合、日本で修理時の送料は別途	画面、外部筐体の損傷 12,900円 そのほかの損傷 37,100円	無償 ※3回目以降、破損・水濡れ、過充電の場合は有償	無償 ※交換・修理の回数に上限あり
代替機貸出・再購入補助	○	×	○	×

※一般向け延長保証オプションの金額と保証内容は2023年1月時点のものです。詳しくは各社ホームページをご確認ください。

購入したあとも、学びを止めないための安心をお約束

東工大生協の安心サポート

サポート内容の詳細は応援サイトで！▶
（東工大生協新入生応援サイト）

修理期間中も学びを止めない

代替機貸出サービス

修理している間もパソコンをお使いいただけるよう、無料で代替機を貸し出しいたします。
パソコンを手放せない東工大生の学習・研究を止めません。
※代替機の機種はご利用の機種と異なる場合があります。また、機種の指定はできません。
※保管倉庫からの取り寄せとなるため手配にお日にちがかかります。

修理対応ができない時も安心

修理不能時の再購入補助制度

修理対応が難しい全損扱いとなった場合、新たなパソコンを購入するための補助を受けることができます。
※補助金額には上限があります。保証の期間や状況により異なります。
※大学生協店舗での再購入が対象です。

夜間や休日でも年中無休で対応

無料電話サポート（1年間）

大学生協店舗が営業していない夜間や休日でも、知識豊富な専任オペレーターにいつでも相談できます。
※受付時間10:00～23:00（年中無休）、2024年2月末日まで

自然故障を未然に防ぐために　＼故障する前の安心も提供！／

メーカー技術者による無料点検会（年1回）

故障を未然に防ぐためにも、メーカーの専門技術者にパソコンの状態をチェックしてもらえる無料点検会を実施しています。ハードウェアの点検のほかに、自分でできるメンテナンスや清掃の方法、使い方のアドバイスなども受けることができます。

不具合が生じたり困っていることはないか、技術者が丁寧にヒアリングいたします ▶　点検後は、クリーニングを行ってご返却します

パソコンを使い始めるまでをサポート

パソコンセットアップサポート

セットアップテキストと動画マニュアルが付いているので、初めてのセットアップでも安心です。※データでの提供です。
パソコンやOfficeの操作が不安な方のために、先輩学生が講師を務める「パソコン活用講座（有料）」を開催しています。

東工大生に必要なスキルを先輩が教える

パソコン活用講座

［東工大生のレポート作成に必要なOfficeの活用技術を短期集中で身につける］

詳しくは ▶ 18ページ

パソコンを使いこなせるようになるまでを先輩が全面サポート！
東工大でレポートを書くために必要な技術を先輩から直接学びます。

全6回・各90分　Zoomによるオンライン講座
予定に合わせて選べる受講コース

PowerPoint　Excel　Word

Zoomの初期設定サポート（任意）

- 講師は全員東工大の先輩！
- 講座も教材も先輩が作成！
- 東工大生に必要なスキルを先輩自身の経験を基に厳選！

＼授業でも使うZoomで開催／

パソコンの「困った」に対してさらなる便利と安心を！　＼東工大パソコンご購入の方限定！時間的・経済的・精神的な負担を軽減する有料オプションサービス／

東工大パソコンプレミアムサポート

パソコンをさらに安心して便利にご活用いただけるよう、4年間利用できるオプションサービスをご用意しています。

- 有償修理時の自己免責金（5,000円）免除サービス
- お預かり充電サービス
- 代替機スピード貸出
- パソコンサプライ品レンタルサービス

詳しくは ▶ 16ページ

だから、選ばれています！

＼東工大パソコンと他店との違いは？／

主な違い	購入時の相談先	セットアップサポート	メーカー保証＆動産保険	トラブル・修理サポート	修理中の代替機貸出 技術者による点検会
量販店 / 直販	販売員 / 担当窓口	有償	メーカー保証のみ・1年（有償で延長または付帯）	購入店舗またはメーカー 修理時は持込や送付が必要	×
大学生協	東工大の先輩学生＆学内事情をよく知る大学生協スタッフ	オリジナルテキスト 動画マニュアル（無償）	標準でどちらも4年保証 盗難・海外での故障にも対応 修理不能時の再購入補助あり	学内の生協店舗（電話・オンライン応対含む）＆1年間の無料電話サポート	○（無償）

パソコンの「困った」に対してさらなる**便利**と**安心**を！

東工大パソコンプレミアムサポート

東工大パソコン購入者だけが申し込める、
時間的・経済的・精神的な負担を軽減するオプションサービス

加入率
57%
（2022年度）

例えば、こんな時に・・・

パソコンの電池が切れてしまった！

イヤホンを家に忘れてしまった…

故障したパソコンの代替機をいますぐ借りたい…

課題提出のために広い画面で作業したい

DVDの再生をしたい…

「**プレミアムサポート**」は、在学中さらに安心して便利にパソコンをお使いいただくためのサポートサービスです。先輩たちの「**あったらいいな**」「**あって助かったな**」という声を基に、東工大パソコンの4年保証に加えてさまざまなサービスを受けることができます。

Q. パソコンが壊れた時に困ったことは？

修理期間中、パソコンが使えなかったこと
パソコンがないと、授業に出席できなかったり
▶ プレミアムサポートなら、修理のお申し込みと同時にその場で代替機をお貸し出しいたします

修理中代替機を使わせてもらったが、自分のパソコンではないので少し使い勝手が悪かった
▶ プレミアムサポートなら、同型機種 のご用意もあるので使用感が普段と変わりません

Q. あったらオンライン講義がもっと勉強しやすくなると感じて購入したもの、購入したいものは？

ディスプレイモニターやバッテリーのような高単価なサプライ品も、プレミアムサポートなら使いたい時に好きなだけ借りることができます。バッテリー持ちが心配でも、電源アダプターを持ち歩く必要もありません。

プレミアムサポートのサービス内容

サービス詳細はHPでご確認を ▶
（東工大生協ホームページ）

万が一故障したときに、修理代金の心配をしたくない！

有償修理時の自己免責金免除サービス

東工大パソコンを有償修理する際は、修理代のうち自己免責額と保証限度額超過分が自己負担となりますが、このうち**自己免責額相当**（5,000円）**を生協が負担**いたします。これにより、万一故障して修理を行う際、**94%の場合で無償修理にて対応**いたします。

※2014年4月～2022年3月の東工大生協での修理受付実績（872件）を集計
※Surfaceの場合は、本体有償修理の際、修理代金より5,000円値引いたします。

トラブル修理の際の自己負担金額の比較

トラブル修理	プレミアムサポート加入	生協で購入	他店で購入
液晶割れ、水濡れ 全損など	保証期間中何度でも 自己免責金免除	保証限度内で 自己負担5,000円	全額自己負担 およそ5～20万円

パソコンを修理に出すときに、代替機の手配を待ちたくない！

代替機即時貸出サービス

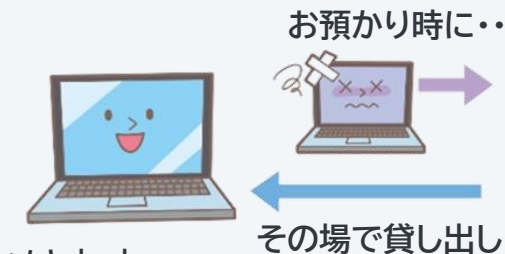

パソコンの修理時に、**修理のお預かりと同時**にパソコンを貸し出しいたします。
※標準サポートでは代替機の手配に日数がかかります。

お持ちの機種と**同一の機種**もご用意がありますので、いつもと同じ操作感で使用できます。
※貸出状況により選べる機種が限られる場合があります。
※標準サポートでは、レンタル機種を選ぶことはできません。

Office、Zoomといった、授業を受講するうえで必要なアプリはあらかじめインストールされていますので、すぐに利用できます。
※標準サポートでは、初期状態での貸し出しとなりますので、ご利用前にパソコンのセットアップとアプリのインストールが必要となります。

自分で買うほどじゃないけど、イザというときに使いたい！

サプライ品レンタルサービス

モバイルバッテリーやDVDドライブといった、学生生活に便利なパソコン周辺機器をレンタルすることができるサービスです。
※貸出状況により、レンタルできる備品が限られる場合があります。

授業がまだあるのに、パソコンの充電が足りなくなった！

パソコンお預かり充電サービス

キャンパス内ではパソコンの充電できるところが限られます。朝に充電してきてもバッテリーが足りなくなったときや充電をし忘れてきたときでも、一時的に充電をして授業に臨むことができます！

貸出サービス活用方法

所定の店舗にてレンタルできます。同時に借りられるのは1台までです。レンタル期間は原則当日返却となります。

充電器・モバイルバッテリー

授業を受けながら充電したい！というときでも、充電器を持ち歩かなくても大丈夫。コンセントが無い講義室でも、モバイルバッテリーで充電できます。

モバイルディスプレイ

自宅でディスプレイを使っていて大学でも画面を広く使いたいとき、課題レポートで資料を画面に広げたいときやマルチタスクのときに画面を拡張できると便利です。

ポータブルDVDドライブ

レンタルDVDを観たいときや参考書付属のCD-ROMを開きたいときにわざわざDVDドライブを購入する必要がありません。

その他のレンタル備品（一例） ヘッドセット、より多くの機器を接続できるUSB・SDカードハブ、プロジェクターに接続するためのVGA・HDMI変換ケーブルなど

他店購入・標準サポートとの比較	プレミアムサポート	標準サポート	他店での購入
メーカー保証 （自然故障）電源が入らない、起動しない等	4年	4年	1年
動産保険 （不慮の事故による故障）液晶割れ、水濡れ等	4年 自己免責金免除	4年 自己免責金5,000円 ※Surfaceは異なる	× 全額自己負担 （平均約64,800円）
修理時の代替機貸出	○（即時貸出） セットアップ済み	○ 初期状態でのお貸し出し	×
物品貸出サービス	サプライ品各種	×	×
パソコンお預かり充電サービス	○	×	×

●このサービスは東工大パソコン購入者限定で提供する有料オプションサービスです。東工大パソコンを購入されない場合はお申し込みできません。●4年間一括のみの提供です。途中で加入することはできません。●サービス内容の詳細は東工大生協ホームページでご確認ください。●さらなるサービス向上のため、サービス内容を変更する場合があります。●メーカー保証・動産保険の内容は14～15ページをご確認ください。

月あたり **250** 税込 円相当の

4年間一括（48ヶ月）
12,000 税込 円

東工大生に必要なスキルを先輩が教える

パソコン活用講座

講座単体でも申込できます

東工大生のレポート作成に必要な Officeの活用技術を短期集中で身につける

授業でも使う Zoomで開催

講師は東工大の先輩！

パソコンを使いこなせるようになるまでを先輩が全面サポートします！

1年次1Qからはじまる実験科目では、ExcelやWordを使ってレポート課題を提出します。全6回の講座で、東工大の先輩の経験を基にただOfficeを使いこなせるようになるだけではなく、**東工大でレポートを書くために必要な技術**を先輩から直接学ぶことができます。

Office初心者でも安心・上級者にもおすすめの理由

＼ 講座の途中でわからないことがあっても、先輩スタッフが個別にしっかりとアシストします！ ／

私たち東工大の先輩が教えます！

講師やアシスタントスタッフは、すべて東工大生の先輩！学生でも講師は**Officeの国際資格「MOS（Microsoft Office Specialist）」**を取得したOfficeのエキスパートが努めますのでご安心ください。

Officeの基本機能のほかにも、知っておくと便利な活用スキルやオンライン講義の必須ツール「Zoom」のおすすめ設定に講義やサークル活動に使える便利機能なども教えてもらえます。

東工大生に必要な内容ばかり！

講座で扱う内容は、東工大生のレポート作成に必要なスキルを先輩自身の経験で厳選。Officeをしっかりと使いこなせるようになるために、幅広く丁寧にお教えします。

講座受講後にも使える充実の教材！

東工大でのOffice活用に役立つ内容が網羅された教材と、テキストに合わせた動画教材も充実。講座受講後にも、Officeスキルをさらに磨いたり、教材を参考にして講義の課題に取り組むことができます。

ラーニングシステムで学習をサポート

講座の運営にeラーニングシステムを導入しており、継続した受講や講座外での自己学習をサポート。講座で使用するテキストに加えて、復習用教材やテキストと連動した動画教材を活用してパソコンやスマートフォンで好きなタイミングで学習することができます。

※ラーニングシステムはブラウザで利用でき、Windows・Macどちらでも動作します。
推奨環境について詳しくはシステム提供会社ホームページをご確認ください。
（https://learningbox.online/requirements/）
※ラーニングシステムは2023年9月末まで利用できる予定です。

先輩でも、3人に1人が入学後にOffice活用スキルで苦労しているんです！

- 授業課題のレポート作成に長時間かかって苦労した。
- 章立て・図表の整理の方法がわからなかった。
- 資料が見づらいと言われた。演習の講義でついていくのが大変だった。
- 実験のレポートにExcelはよく使われるが、使い方がわからなくて苦労した。
- データからグラフを作成するときに、どの種類のグラフを選択するか、どのデータを選択して縦軸や横軸に設定するかなどが難しかった。
- Excelでデータ整理をする際、ショートカットキーを覚えておらず時間がかかってしまった。
- パソコンにはあまり触れたことがなかったので、Officeやファイルの形式など最初はわからないことが多かった。

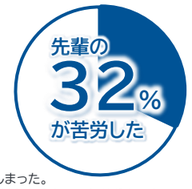

※「大学入学後に「高校時代のPCスキルでは使えない」「苦労した」と感じたソフト/使い方は何ですか？」で「Word」「Excel」「PowerPoint」と答えた割合（2023年実施学生生活実態調査アンケート（回答数526名））

科学レポートを“キレイ”に書けるようになる！

- 目的、原理、手順、結果、考察、課題などが順序立てて図も用いながらわかりやすく簡潔にまとまっている
- データは適切な表やグラフに見やすく整理されている
- 引用文献やデータが明示されている

PowerPoint

Officeソフトの基本操作やファイルの管理方法がわかる
わかりやすい発表をするためのスライドの作り方がわかる
レポートに挿入するための図を作成できる

Excel

データ処理で便利な関数・機能を使いこなせる
データを整理するためのテクニックがわかる
関数を使って実験結果のデータを処理できる
データに合わせて様々な種類のグラフを作成できる

Word

東工大での課題レポートの形式がわかる
形式に合わせて文章の体裁や書式を整えられる
数式の簡単な入力方法をマスターできる
作成した図、表、グラフをレポートに挿入できる
図表番号を付けたり引用文献を整理することができる

パソコン活用

オンライン講義ツール「Zoom」のおすすめ設定がわかる
知っておくと役立つショートカットキーを知ることができる

1年次で受講する「基礎物理学実験」のレポート例

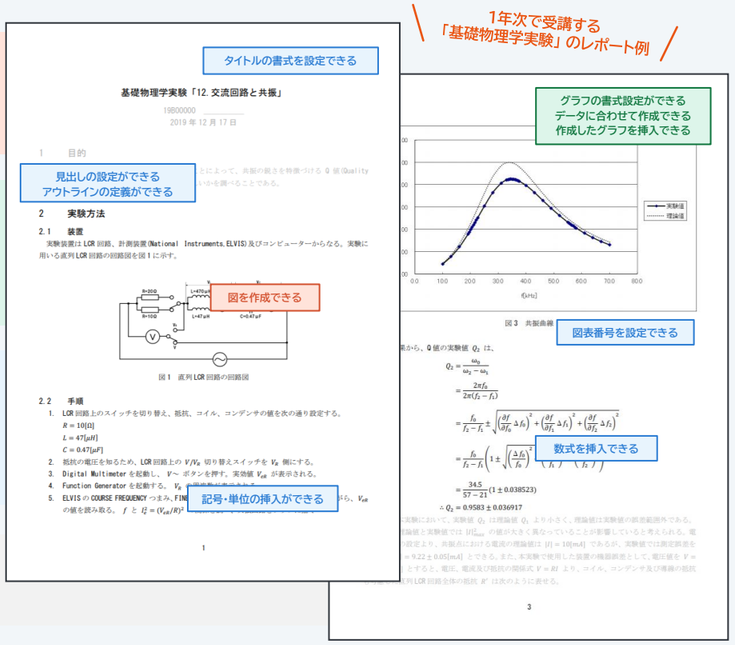

第1回 PowerPoint

- □ Officeの基本操作3ステップを身に着けよう
- □ スライドを作成してみよう
  （デザインの設定、スライドマスター、アニメーション）
- □ 作図をしてみよう　□ 作成したスライドで発表してみよう

授業での課題発表や研究発表など、大学生になるとプレゼンテーションする機会も増えてきます！人に伝わりやすいスライドの作り方を一緒に学びましょう。
レポートを書くうえでも重要な、プレゼンテーションをするだけではないPowerPointの便利な使い方にも注目！Office操作だけではなく、大学生活で役立つ学習ツールの使い方や、データの適切な管理方法も学べます。

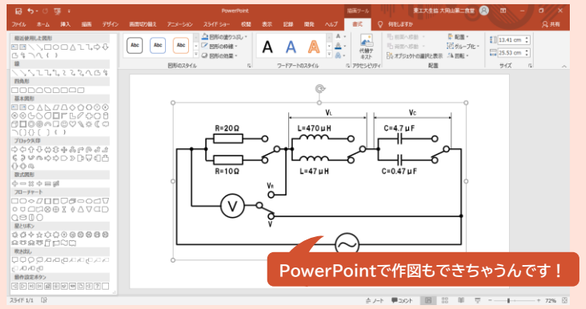

PowerPointで作図もできちゃうんです！

第2~4回 Excel

- □ Excelの基本機能を覚えよう
- □ 数式を使ってみよう　□ 基本的な関数を使いこなそう
- □ 表やグラフを作成しよう

実験結果の処理やグラフ作成など、Excelを使いこなせることは東工大では非常に重要！Excelの基本機能から関数を使ったデータ処理、様々な種類のグラフ作成まで、大学だけではなく社会でも役に立つスキルを全3コマの中でじっくり&しっかりと学びます。

情報が分かりやすいグラフの作成は科学レポートの基本中の基本！

第5~6回 Word

- □ 書式とスタイルを使いこなそう　□ レイアウトを設定しよう
- □ 図、表、グラフを挿入しよう　□ 図表番号を挿入しよう
- □ 数式を入力しよう　□ 脚注・引用文献を挿入しよう
- □ 印刷をしよう　□ 形式を指定して保存しよう

レポートのオンライン提出が増えた今、Wordは大学生の必須スキル！実践的なレポートを題材に、基本的な体裁の整え方、表や数式、画像の挿入など、様々なスキルが盛りだくさんの内容です。PowerPoint、Excelの回で学んだスキルも使って一緒に課題レポートを作成しながら、レポート作成で使える便利機能もお伝えします！

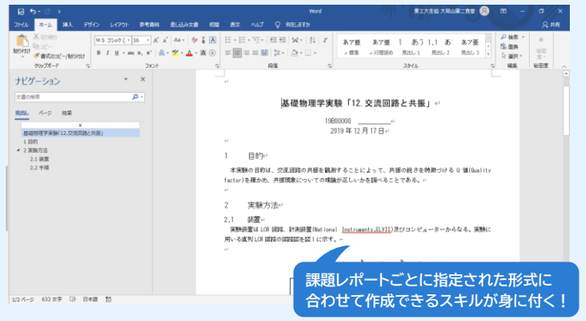

課題レポートごとに指定された形式に合わせて作成できるスキルが身に付く！

カリキュラム	全6回・各90分 +Zoomの初期設定サポート（任意）	開講方法	「Zoom」によるオンライン講座・オンデマンド＆見逃し配信（アーカイブ）
受講期間	4月の土曜（午前または午後）		受講コースは、午前コース（9:00-12:15）または午後コース（13:30-16:45）からお選びいただけます。急きょ受講できなくなった場合は、受講コースを変更したり、アーカイブ動画を視聴することができます。

受講日程	Zoomの初期設定サポート ※任意参加	第1回＆第2回 〈PowerPoint〉&〈Excel〉	第3回＆第4回 〈Excel〉	第5回＆第6回 〈Word〉	開講時間	※2コマ連続開講 ※休憩15分を含む
開講日	第1回までの間に自由にご覧いただけます	4/8（土）	4/15（土）	4/22（土）	9:00-12:15 / 13:30-16:45	

東工大生に必要なスキルを先輩が教える
パソコン活用講座
［東工大生のレポート作成に必要な Officeの活用技術を短期集中で身につける］

授業でも使う Zoomで開催

パソコンを使いこなせるようになるまでを先輩が全面サポート！
東工大でレポートを書くために必要な技術を先輩から直接学びます。

全6回・各90分　Zoomによるオンライン講座
予定に合わせて選べる受講コース

PowerPoint　Excel　Word

Zoomの初期設定サポート（任意）

- ☑ 講師は全員東工大の先輩！
- ☑ 講座も教材も先輩が作成！
- ☑ 東工大生に必要なスキルを先輩自身の経験を基に厳選！

受講料 35,000 税込円
▼
東工大パソコン購入者割引価格 25,000 税込円

東工大の先生と先輩学生が新入生に伝えたい

東工大生に必要な理系英語＆TOEFL

東工大生に英語力は必須スキル

先輩が語る、早くから英語学習に取り組むことの重要性

みなさんが研究室に配属されるようになると、英語で論文を読んだり海外の学生や研究者と交流する機会が必ずと言っていいほどあります。大学院に進学すると、すべての専門科目の講義が英語で行われているので、専門用語を英語で読み書きすることが求められます。東工大では留学も活発なので、積極的に参加すると貴重な経験となることでしょう。

研究は英語との共同生活です

研究室に所属すると、論文や専門書は基本的に英語で読むことになるのはもちろん、大学院の講義は英語で行われることも多いです。理系特有の英語表現を理解するためには、日頃からいかに理系英語に触れているかが大事になってきます。新入生のみなさんには研究の話は早いかもしれませんが、学士課程の頃から専門用語の英語単語を調べたり、講義に関連する英語の講義資料を読んだりして、英語論文に親しむ訓練をしておきましょう。

（情報理工学院修士卒 **村松滉平** さん）



東工大入学当初から留学に興味があり、学士4年の時にTOEFL iBTのスコアを利用して派遣交換留学しました。留学先では、東工大と異なるインタラクティブな授業で切磋琢磨したり、各国の友人とクリスマスパーティーで盛り上がったりと、貴重な体験ができました。派遣交換留学には、英語のスコアが不可欠です。さらに、スコアが高いほど留学先の選択肢が広がります。学系にもよりますが、学年が上がるにつれて忙しくなります。私は早いうちに受験していたので、焦ることなく留学に応募できました。時間があるうちに受験して高得点を狙うのがおすすめです。

（工学院機械系卒 **飯野優佳** さん）

在学中に留学をする予定はありますか？

先輩の4人に3人が留学を考えている＆留学をしたいと思っている

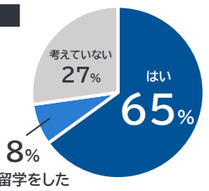

※東工大生協学生生活まるごとアンケート（2019年秋実施）※有効回答数 180 件（学士1年）

先輩の留学体験記（留学先：ドイツ　期間：2022年9月～2023年3月帰国予定）

今しかできないことであり、その経験を通じて自分の価値を高めることが留学の目的でした。二年生の春休みに履修した集中講義「グローバル理工人国内研修」でOBの方々や先生方から留学の魅力を伝えられ、行くことを決意しました。さらに、その集中講義でドイツミュンヘン工科大学に学位留学中の方の話を聞いたことが、ドイツを選ぶきっかけの一つとなりました。
留学にあたっては、応募から始まり、寮や飛行機の予約、履修する授業の決定など、様々な手続きが準備に必要であり、海外渡航の大変さを実感しました。学習面では、帰国子女なので英語はある程度できますが、ドイツ語の学習をアプリで実施していました。
実際に留学に行ってみると、めっちゃ楽しいです！英語力やコミュ力の足りなさを思い知ることも多々ありますが、生活、友人、旅行、授業履修など、新しいこと初めてのことばかりです。少しでも興味があればぜひ行ってみるのをお勧めします^^

Schloss Neuschwanstein

（情報理工学院情報工学系3年 **濱谷一馬** さん）

東工大生とTOEFL

「東工大では、英語力を測る指標としてTOEFLが使われています」

東工大では、学士課程の卒業資格要件でTOEFLといった英語検定試験のスコア取得が定められています。また、大学院入試では、英語検定試験のスコアシート提出が一部の系を除き出願者全員必須です。なお、東工大生は1年春と3年春の計2回、TOEFL ITPを必ず受験します。そのほかにも、英語検定試験（※団体受験除く）で一定の成績を取得することで英語科目の単位が認定されたり、留学の際にTOEFL iBTのスコアが求められることがあるなど、東工大での学びにTOEFLは重要です。

ご入学おめでとうございます！今、大学受験を終えたみなさんは人生で最も知識の詰まった状態だと思います。ただ残念なことに、このまま何もしないと半年もすればせっかく覚えた英語の大部分を忘れてしまいます…（経験談）語学学習は継続することが重要です。私は最近は、英語の選択授業を履修する、海外ドラマを字幕で見るなど、日常的に英語に触れることを意識しています。

（工学院経営工学系卒 **黒川幸香** さん）

英語のクラス分けで必要！

1年次第3Q以降開講の英語クラスは、例年6月頃に実施されるTOEFL ITPの結果をもとに決定されます

卒業するために必要！

学士の卒業資格要件で、一定基準を超える英語検定試験のスコア取得が必須！（※必修科目「英語第九」の修得要件）

大学院進学のために必要！

東工大の大学院入試で英語検定試験のスコアシート提出が出願者全員必須！（※一部の系を除く）

英語学習とレポート・論文作成に役立つ辞書コンテンツWEBサービス

語学＆理化学辞書コンテンツセット

サービス詳細はHPでご確認を▶（東工大生協ホームページ）

WEBでつながる電子辞書　パソコン・タブレット・スマホで、いつでもどこでも使える

思いついたらすぐにどこでも検索が可能

WEBが見られる環境なら、すぐに知りたい語句の検索が可能。WEBブラウザ上で使用するので、最初にブックマークしておけば「いつでも」「どこでも」ネット上のフリー百科事典に頼らず、信頼のおける辞典で調べることができます。

画面は開発中のものにつき、実際の仕様とは異なる場合があります。

空き容量を気にせず PC・タブレット・スマホでも

パソコンだけではなくスマホやタブレットでも辞書がひけます。インストールやダウンロードは不要なので、必要なときにすぐに使えて、ストレージの空き容量を気にする必要はありません。

コピペで辞書引きできる 英文読解アシスト機能

読みたい英文をまるごとコピー＆ペーストすれば、わからない単語をタップするだけで意味をすぐに検索しながら読み進めることができます。

12コンテンツセット　セット内容

高等教育に向けた英語学習と論文レポート作成に役立つ10コンテンツに理化学辞典を加えた理系セット

東工大生に向けた英語学習と論文レポート作成に役立つコンテンツを厳選！

リーダーズ英和辞典 第3版
リーダーズ・プラス
ジーニアス 英和大辞典
新和英大辞典 第五版電子増補版
日本語 コロケーション辞典
オックスフォード 現代英英辞典 第10版
オックスフォード 類語辞典 第2版
オックスフォード 連語辞典
新編 英和活用大辞典
大辞林 4.0
理化学辞典 第5版
理化学英和辞典

通常価格 30,000 税込円

東工大パソコン購入者割引価格 25,000 税込円

●このセットは利用開始日から6年間の期間限定でWEBブラウザ上でネットサービスとして動作する辞書サービス用のコンテンツです。
●インストールやダウンロードは不要です。利用にはネットワーク環境が必要です。同時に利用できるのは1台の端末のみに限られます。
●出版社の意向で、一部機能が制限されているコンテンツがあります。●対応ブラウザ：（改良のため予告なく変更する場合があります）
【Windows】MicrosoftEdge最新版,GoogleChrome【Mac,iPad,iPhone】Safari14【Android】GoogleChrome

諸外国語コンテンツ（単品別売）

必要な辞書を必要なだけプラスできます

アクセス独和辞典 第3版
プチ・ロワイヤル 仏和辞典 第4版
現代スペイン語辞典（改訂版）
中日辞典 第3版
朝鮮語辞典
プログレッシブ ロシア語辞典
伊和中辞典 第2版・改訂新版

こちらの商品はご入学後に購買書籍店にてお買い求めください

5月末までの限定価格

各 4,300 税込円

諸外国語のコンテンツは第二外国語の履修言語を決めてからでも購入できます

東工大では、選択必修科目の「第二外国語」は1年次後半に履修する言語を決定し、2年次春より受講します。
※時期により諸外国語コンテンツの価格を変更する場合があります

履修できる第二外国語（2023年度）：フランス語　ドイツ語　スペイン語　中国語　ロシア語

東工大生に必要な「理系英語力」の土台をつくるための

理系英語＋TOEFL® ITP スタート講座

東工大生協×アルク 共同開発企画

英語学習は1年生からの積み重ねが重要。“英語学習の習慣化”と東工大生に必要な“理系英語力”の土台をつくります

世界で活躍する研究者を目指す「理系たまご」シリーズ3点セット

- 理系たまごの英語40日間　トレーニングキットver.2（4冊組）
- はじめての理系英語リーディング
- 理系たまごの英語表現　りけ単

理系研究者が身につけておきたい理系英語の基本を40日間で学ぶトレーニングキットに、読んで楽しい理系英語の入門書2冊付セット

理系英語＋TOEFLテスト 対策教材活用講座（全5回） ＋ **TOEFL ITP スターターキットPlus** ＋ **スマホで視聴できる 40日間特訓V講座** ＋ **理系専門英語 書籍3冊セット**

スマホ対応学習管理サイト＋専門の英語学習アドバイザーによるカウンセリングと学習相談サポート、追加送付教材3冊付き

新入生におススメする理由

語学学習の**第一歩**を迷ってほしくないから！
語学学習は**早く**から・**継続**して取り組むことが重要だから！

1. 入学後の第一歩を迷わない…理系英語・TOEFL対策に必要なパーツを一つのセットに！
2. “受験英語”から”理系英語”へ…東工大生にとって使える英語を自分で身につける！
3. 「TOEFLって何？」…テストを知り、はじめての受験に備えられる！
4. 学びの習慣づけの第一歩＆学習ペースを忘れない！
5. “東工大生”に必要な語学学習のために、東工大生協とアルクが共同企画・開発！

TOEFL-ITP対策に必要だと思うことは？

先輩の3人に2人が**継続的な英語学習**が必要だと実感している

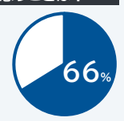

※東工大生協学生生活まるごとアンケート（2019年秋実施）　※有効回答数 485 件

日々の学習は1日15分。だから続く！

40日間の特訓V講座はスマホで講義動画視聴から

40日間の学習プログラムに合わせて「品詞問題」「WH 疑問文」など、その日の学習テーマに基づいた講義動画を準備。TOEFL指導のカリスマ講師による講義をスマホで見てからテキスト学習をする、という流れで日々の学習習慣化を促します。テキストにはないスコアアップのためのTIPSも豊富に織り込んだ解説で、スコアアップをさらに強力に応援。時間がない、という方でも手軽に何度でも繰り返し視聴できます。

TOEFLポイント解説講義動画を配信！

日々の学習管理はスマホでOK！

学習アドバイザーによるカウンセリングで学習をサポート

カウンセリング（ウェブ・書面）では、一人ひとりの英語学習設計をお手伝いする専門のアドバイザーが、学習前の「プランニングシート」・学習後の「ステップアップシート」をもとに丁寧にアドバイス。わからないこと・学習の悩みも相談できる学習相談室では、カウンセリング同様、専門のアドバイザーが学習期間中何度でも相談を受け付けます。カウンセリングシートの提出者には、個別アドバイス返送時に特典として**追加のミニ教材3冊**も合わせて進呈。

①TOEFLテストWords & Idioms 2000（単語集）②TOEICテストEssential Grammar（文法集）③留学＆ホームステイのための英会話（体験版）

＋ 日々の学習管理はスマホでOK！

PESM Personal English Study Manager
英語学習サポートサイト（スマホ対応）

目標設定と自動スケジュール機能、教材活用法の動画のほか、模試正答率を基にした本試験スコア予測など、継続学習とTOEFL対策をサポートする専用サイト。学習時間のマイレージカウンターも備えています。

TOEFL®テストは2種類存在します。まずは学内で採用されるITP、さらに留学で求められるiBTの対策も。

TOEFLテストは、主に北米圏を中心とした大学で「授業についていける英語運用力があるかどうか」を測るためのテスト。ITPは過去のペーパー版TOEFL問題を使い学校向けに団体のみで実施されるテストです。**東工大の大学院試験で採用**されており、**他大学でも、院試の英語テストや学内英語共通試験、交換留学選抜などに採用**されています。リスニングとリーディングの力を約2時間で測る試験で、試験会場と受験料は実施団体により異なりますが、東工大でも実施されています。スコアは310～677の間で示され、大学学部留学には最低550以上、大学院留学であれば600以上の力が必要とされています。（※大学により異なります）
世界中から集まる学生が専門的な授業についていけるかどうかをみるテストのため、学術的・専門的、つまり、**アカデミックな語彙力**（専門分野の深い知識は不要）や、**学術論文など長文の速読と情報処理能力などが必要**とされる負荷の高いテストとなっています。

一方iBTテストは、パソコンを使ったインターネット試験の形式で、スピーキングやライティングを含む**4技能のマルチタスクが問われる**テストです。現在北米圏の大学では留学時にこのiBTスコアが求められ、大学によってそのスコアは異なりますが、80～100を超えるレベルが期待されます。

本セットでは、まずITPで地力固めをしたうえで、2年次の留学準備としてiBTの対策までカバーしています。

1年次春と3年次春の計2回、学内で実施されるTOEFL® ITPを必ず受験します（受験料無料）
3年次第1Q以降に開講される必修科目「英語第九」では、TOEFL® ITP 550点相当のスコアが到達目標とされており、単位の修得要件となっています

東工大生協オリジナルプラン

理系英語対策＋TOEFLテスト、教材活用講座

100名限定　自宅からでも参加できる Zoom開催

本教材の**「TOEFL ITPスターターキットPlus」「理系たまごの英語40日間トレーニングキット」**を使い、”受験英語” から ”理系英語” への橋渡しをします。理系英語の特徴を掴み、今後必要となる東工大生の英語力の土台を築く講座です。TOEFLテスト対策は、学内のTOEFLテストだけでなく、留学を希望する方にその準備学習としても効果が生かされるものです。新入生向けに共同開発されたこの教材で、「学びの習慣づけ」と「東工大生に必要な理系英語力」を同時に身につけましょう。自分一人で学習するだけではなく、教材を活用した講座を受講することによって、英語学習に対してのモチベーションと教材の活用率がぐんと上がります。

日程	講座内容	自己学習（教材）
4/8（土） 9:30～11:00（90分）	第1回（教材活用講座） ・TOEFL ITP ミニテスト体験 ・プランニングシート提出	学習のトリセツを読む TOEFLマンガでテストを知る
4/15（土） 9:30～11:00（90分）	第2回 ・理系英語対策＆実践トレーニング	理系英語対策を講座で2回行います。 TOEFL対策に関しては「Kit4」「Kit5」を使い、40日間の自宅学習を並行して進めていきます。 学習の進み具合をダイアリー「モチベーショナルノート」と、英語学習サポートサイト「PESM」で管理する習慣をつけましょう。 わからないこと・学習の悩みがあったら「学習相談室」の専門アドバイザーにご相談ください。
4/22（土） 9:30～11:00（90分）	第3回 ・理系英語対策＆実践トレーニング	
5/13（土） 9:30～11:00（90分）	第4回 ・TOEFL ITP セクション別対策＆実践トレーニング	
5/20（土） 9:30～11:00（90分）	第5回 ・TOEFL ITP セクション別対策＆実践トレーニング ・ステップアップシート提出	

将来留学も考えているので、このままでは本当に危険だなと思った。英語学習に力を入れていきたい！（工学院N.Kさん）
TOEFLの体験テストが思った以上に難しかった。自分の英語力が落ちていることがわかったので、しっかりと頑張りたい。（理学院 K.Sさん）
教材がたくさんで何が何やらわからなかったが、すべての教材の使い方が一通り分かったので良かった。（生命理工学院A.Oさん）
大学受験では文法が合っていれば正解でしたが、論文では文法が合っているだけではだめで簡潔性が求められるというのは非常に難しいと思いました。（環境・社会理工学院R.Mさん）

東工大生協×アルク共同開発企画
理系英語＋TOEFL® ITPスタート講座
スターターキット・教材活用講座・V講座・理系専門英語書籍3冊・カウンセリング＆サポート・追加教材3冊・PESMサイト
すべてセットで
100名限定　39,800円（税込）

快適な学習環境を整える

周辺機器・プリンター

商品の詳細は
応援サイトで！▶
（東工大生協新入生応援サイト）

オンライン講義でも快適に学習するためにおすすめ　通信環境を整えるモバイルWi-Fiルーター・インターネット光サービスのご案内はホームページをご覧ください

外付けディスプレイ　オンライン講義をもっと快適に

2台目モニターとしてちょうどいい21.5インチ
目の疲れを軽減するちらつき防止テクノロジー
学習だけでなくゲームやエンタメも大画面で楽しめる

Philips
221V8/11
16,980 円 税込

※HDMI/VGAケーブル付属　※本商品を「Surface」「MacBook Pro」でご使用になる場合はUSB Type-C－HDMI変換アダプタ(¥2,000)を一緒にご購入ください。

無線LANルーター　Wi-Fi速度が遅い場合は確認を

大容量・多台数通信に強い「Wi-Fi 6」対応ルーター
従来の規格に比べて最大通信速度が向上、たくさんの端末を同時につないでも通信速度が落ちにくい

BUFFALO
WSR-1500AX2S/DBK
6,480 円 税込

パソコン活用スタイルに合わせて準備したい周辺機器　商品の一覧と詳細なスペックはお買い物サイトでご確認ください

大学推奨対応マイク付き
ヘッドセット

イヤホンジャック接続
サンワサプライ MM-HS401BK
2,000 円 税込

読取精度の高いブルーLEDセンサー搭載
ワイヤレスマウス

USB Type-C接続
サンワサプライ MA-WBLC41BK
1,600 円 税込

「Surface」「MacBook」の方におすすめ
USBハブ

超スリムで
持ち運びもらくらく
USB Type-A×4
サンワサプライ USB-3TCH7BK
1,700 円 税込

データのバックアップに
外付けハードディスク

1TBストレージ
Windows・Mac対応
BUFFALO HD-PGAC1U3-WA
8,480 円 税込

理工系学生の必携アイテム

関数電卓　実験や試験で欠かせないマストアイテム

1年次1Qの選択科目「基礎物理学実験」では、
関数電卓を用意することが推奨されています



必要機能を押さえたスタンダードモデル

基本的な関数計算や統計計算に加えて、行列計算やベクトル計算といったさらに高度な計算に対応。

理工系学生をサポートする便利機能

分数や√、微分・積分記号などの表示
総積計算、科学定数、単位換算、周期表機能

先輩の関数電卓活用法　よく使う場面や機能など

工学院
指数対数を含む数値計算
授業の設計課題でのべき乗計算
「熱力学」で必須（対数計算など）

理学院
化学の複雑な計算問題
「熱化学」の試験で使用
微積分計算の検算

物質理工学院
化学や物理で桁数の多い計算
対数関数など関数を用いた計算
物質量の計算

情報理工学院
化学の数値計算
数学系科目の検算

生命理工学院
生物系の研究活動
実験のデータ整理

環境・社会理工学院
「物理学演習」での指数関数計算
「建築構造設計」の授業

複雑な計算の際は、スマホ等でもできないことはないが、関数電卓が1番使いやすい（工学院4年）
主に普段の授業演習で使う。また、一部期末試験で関数電卓のみ持ち込み可のものもある。（工学院2年）
講義中や課題を解くなどの時に、パソコンを立ち上げるほどでもない計算をするとき。外出先でパソコンがないとき、電車内などでパソコンが開けないときなど。軽いので勉強するときは大体いつも持って行っている。
（物質理工学院2年）
積分など普通の電卓ではできない時間のかかる計算を大量に行うときに便利である（環境・社会理工学院2年）

スマホのアプリで代用できることもありますが、複雑な計算をする時や多くの計算をするときは、計算専用機である関数電卓が使いやすいとの声も多く寄せられました。

CASIO
FX-JP700-N
3,850 円 税込

講義資料の印刷や紙資料のスキャンに

インクジェットプリンター　自宅にプリント環境を

大学生協限定モデル

メーカー保証4年修理費無料
4年間の修理時引取/お届け費用無償

購入者特典

黒インク
2本付き
（5,000枚印刷相当）

シンプルかつコンパクトな、大容量インク搭載モデル

お部屋になじむスタイリッシュでシンプルなデザイン
コンパクト設計だけど大容量インク搭載、4年保証付帯で安心して長く使える

どこでもタイムリーに、アプリからリモートでプリンター操作

使い慣れたスマホで簡単操作
デバイスに保存されているファイルを印刷、スキャンしたデータも直接保存可能
スキャンしたデータを履歴に保存して、いつでも再印刷や保存が可能

プリンターって、ぶっちゃけ必要？

レポートは電子データでの提出が増え、講義資料もPDFを直接タブレット等で見る学生が増えました。とはいえ、多くの先輩から「自宅にあると便利」との声が寄せられていることから、生協では学生生活に必要な機能が最低限搭載されていながら安価なモデルを、安心のサポート付きでご提案しております。

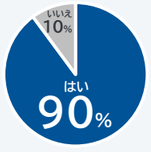

プリンター単体でも
購入できます

brother
DCP-J1200N-UN
27,800 円 税込

生協がご提案する

パソコンセット＆商品一覧

モデルの詳細は
応援サイトで！▶
（東工大生協新入生応援サイト）

	パソコン本体（4年保証付帯） キーボード＆タッチペン（※Surface Proのみ） インナーケース 東工大ロゴ入りUSB（Type-A/C対応16GB） オリジナルコンテンツ	セット限定販売 さらなる便利と安心の保証 プレミアムサポート	セット割引－10,000円 先輩が教える パソコン活用講座	Windows割引 －3,000円 MacBook割引-12,000円 iPad	セット割引－5,000円 語学＆理化学辞書コンテンツ（Univ.DECS 大学生協の電子コンテンツサービス）
1 学修活用フルセット					
2 学修活用セット					
3 安心サポートセット		PC購入時にオプションで追加できます	セット割引価格で追加できます	セット割引価格で追加できます	セット割引価格で追加できます
4 ベーシックセット					

スタンダードモデル　東工大生の学びに最適なスペックを備えたスタンダードモデル

商品コード	商品名	税込組価
	Panasonic Let's note CF-SR3	
PL1	学修活用フルセット	385,800円
PL2	学修活用セット	360,800円
PL3	安心サポートセット	286,800円
PL4	ベーシックセット	249,800円

商品コード	商品名	税込組価
	Microsoft Surface Pro 9	
SP1	学修活用フルセット	405,800円
SP2	学修活用セット	380,800円
SP3	安心サポートセット	306,800円
SP4	ベーシックセット	269,800円

エントリーモデル　コスト重視で必要最低限のスペックを備えたエントリーモデル

商品コード	商品名	税込組価
	Microsoft Surface Laptop Go 2	
LG1	学修活用フルセット	281,800円
LG2	学修活用セット	256,800円
LG3	安心サポートセット	182,800円
LG4	ベーシックセット	145,800円

タブレット　パソコンと一緒に購入するとおトクなセット割引適用！

商品コード	商品名	税込組価
	Apple iPad（第10世代）　先輩の3人に1人が使っているタブレット	
TB1	iPad & Apple Pencil	77,000円
	Windowsセット割引（-3,000円）	74,000円
	MacBookセット割引（-12,000円）	65,000円

商品コード	商品名	税込組価
OP1	東工大パソコンプレミアムサポート※PC同時購入限定	12,000円
OP2	プリンター	27,800円
OP3	液晶モニター	16,980円
OP4	変換アダプター	2,000円
OP5	ワイヤレスマウス	1,600円
OP6	ヘッドセット	2,000円
OP7	マイク付きイヤホン	1,300円
OP8	USBハブ	1,700円
OP9	ポータブルハードディスクドライブ	8,480円
OP10	ポータブルDVDドライブ	4,980円
OP11	Wi-Fiルーター	6,480円

スタンダードモデル　東工大生の学びに最適なスペックを備えたスタンダードモデル

商品コード	商品名	税込組価
	Apple MacBook Pro 13	
MP1	学修活用フルセット	346,800円
MP2	学修活用セット	321,800円
MP3	安心サポートセット	256,800円
MP4	ベーシックセット	219,800円

ハイエンドモデル　よりハイスペックなパソコンを安心の4年保証付きで

商品コード	商品名	税込組価
	Mouse Computer DAIV 4N	
MD1	学修活用フルセット	385,800円
MD2	学修活用セット	360,800円
MD3	安心サポートセット	286,800円
MD4	ベーシックセット	249,800円

このモデルは
2023年3月以降に
発売開始予定です
詳しくは東工大生協
新入生応援サイトを
ご確認ください

商品コード	商品名	税込組価
	Apple MacBook Pro 14（M2 Pro）	
MP5	学修活用フルセット	421,800円
MP6	学修活用セット	396,800円
MP7	安心サポートセット	331,800円
MP8	ベーシックセット	294,800円

※パソコンセットとの同時購入割引対象商品は、ECサイトでご注文の場合、パソコンセットの購入時にオプションで選択いただくか、またはパソコンセットご購入後に単品の商品の「（追加購入用）」を選択してご注文ください。

商品コード	商品名	税込組価
NW1	モバイルWi-Fi WiMAX 2年パック	99,800円
NW2	インターネットひかり	お問い合わせください
EL1	スタンダード関数電卓	3,850円
EL2	語学＆理化学辞書コンテンツ	30,000円
	パソコンとセット購入で割引（－5,000円）	25,000円
SC1	理系英語＋TOEFL-ITPスタート講座	39,800円
SC2	SC3　パソコン活用講座	35,000円
	パソコンとセット購入で割引（－10,000円）	25,000円
SC6	大学生活スタートアップ講座	9,000円
SC7	オンライン異文化交流プログラム	23,000円

※「SC6」「SC7」の商品につきまして詳しくは、新入生応援サイトをご確認ください。

新学期教材（パソコン）・教科書を購入する前に・・・

まずは、生協加入をお済ませください

組合員なら、教科書・書籍の購入で10%GakuPayポイント還元

教材・パソコン ご注文の流れ

STEP 1 生協 Web加入 → STEP 2 univcoopマイポータル アカウントの作成 → STEP 3 購入サイトで ご注文

STEP 1 生協の加入手続きを下記の期日までにお済ませください

手続きはWebで https://join.univcoop.or.jp/z-web/kanyu/titech

総合・推薦 合格の方	一般前期 合格の方	一般追試 合格の方
2023年 2月24日(金) まで	2023年 3月18日(土) まで	2023年 4月1日(土) まで

ご準備を滞りなくお進めいただくためにも、期日に関わらずおはやめにお手続きください

STEP 2 univcoopマイポータルアカウントを作成してください

作成方法について詳しくは30ページをご覧ください

データ連携のため、生協Web加入手続きが完了した翌日12時以降に作成してください（お手続きが完了するとメールが届きます）

生協Web加入で登録した新入生本人のメールアドレス

ココに記入

@

アカウントの作成には、生協Web加入時に登録したメールアドレスが必要です。
「生協加入のご案内」パンフレットの14ページに記入した“新入生本人のメールアドレス”をご記入ください。

STEP 3 教材・パソコンのご注文は「新学期教材注文サイト」で！

新学期教材注文サイト https://ec.univ.coop/shop/c/c8W

STEP 2 で作成したunivcoopマイポータルアカウントでサインインしてください

教材購入 一次申込締切 2023年 3月27日(月) まで

大学のオリエンテーション前に商品が届く最短配送での注文期限となります。
この期日を過ぎても教材のお申し込みはできますが、在庫数に限りがありますのでおはやめにお申し込みください。

必修教科書 購入期間 2023年 4月3日(月) から ～ 2023年 4月8日(土) まで

必修科目指定教科書販売期間には、必修科目である理工系教養科目および英語第一・第二の指定教科書をご購入いただけます。
その他の選択科目の教科書・参考書は必修科目指定教科書販売期間終了後に販売いたします。

よくいただくご質問にお答えします

教材・パソコン購入Q&A

よくいただくご質問は応援サイトで！▶（東工大生協新入生応援サイト）

Q 生協のパソコンって、高くないですか？

A 価格はもちろんですが、保証・サービス内容も含めて比較・検討をしてみてください

Surface Pro 9 の場合

（2022年12月現在）	東工大パソコンの Surface Pro	一般のSurface Pro（Microsoft Store）
本体	第12世代 Intel Core i5 / メモリ16GB / SSD256GB	
Office アプリ	東工大 Microsoft 365 ライセンスで常に最新の Office を使用可能	Home & Business 2021（東工大 Microsoft 365 ライセンスも使用可能）
メーカー保証 / 動産保険	東工大パソコン向け Microsoft Complete（4年間）37,399円相当（定価）の保証	Microsoft Complete for Surface Pro（4年間）33,880円
保証内容 / 修理受付窓口	回数無制限、本体に加えて電源アダプターも対象 学内の生協店舗で修理受付とお受け取り	基本最大2回、本体のみ 事前手続きを行い自分でMicrosoftに直接送付、返送
修理中の代替機	無料貸出	×
サポートサービス	学内の生協店舗 ＋ 1年間の無料電話サポート	×
付属品	キーボード＆タッチペン PCを保護するインナーケースと学生生活でよく使うUSBほか	キーボード＆タッチペン（別売）33,660円
参考価格（税込）	269,800円（付属品を含む）	287,320円（本体219,780円を含む）

（その他機種の一般参考価格）

※同一スペックで類似の保証サービスを付帯した場合での比較です※Let's note、DAIV 4Nは生協限定モデルのため未比較
※価格は2022年12月現在のメーカー公式ストアの定価（学割適用価格での比較）です

MacBook Pro 13インチ の場合、（生協価格 4年保証と付属品付きで￥219,800）	PC本体 ￥190,000（アカデミックプライス）	＋	延長保証(3年間) ￥31,400（AppleCare+ for Mac）	＝	￥221,400（生協価格+1,600円）
MacBook Pro 14インチ の場合、（生協価格 4年保証と付属品付きで￥294,800）	PC本体 ￥266,800（アカデミックプライス）	＋	延長保証(3年間) ￥34,800（AppleCare+ for Mac）	＝	￥301,600（生協価格+6,800円）
iPad & Apple Pencil の場合、（生協価格 ￥77,000 - PCとセットで割引）	iPad本体 ￥63,800（アカデミックプライス）	＋	Apple Pencil ￥13,480	＝	￥77,280（生協価格+280円）
Surface Laptop Go 2 の場合、（生協価格 4年保証と付属品付きで￥145,800）	PC本体 ￥122,980（アカデミックプライス）	＋	延長保証(4年間) ￥28,380（Microsoft Complete 保証プラン）	＝	￥151,360（生協価格+5,560円）

Q 生協のパソコンって、どのように選ばれているのですか？

A 在学生のパソコン利用状況調査アンケートや学生・教職員のみなさまからのヒアリングを基に、新入生サポートセンターの学生スタッフと一緒に機種を選定しています

2022年度に実施した「学生生活実態調査アンケート」では、526名の方にご回答いただきました。このアンケート結果を学生スタッフと一緒に分析を行い、授業などでのパソコン・タブレットの利用のされ方や現在所有しているパソコンの不満点などのアンケートで寄せられた意見を基に機種選定を行っています。今年度は、高い基本性能（CPU、メモリ、ストレージ）を備えていることはもちろん、対面授業が再開されたこともあり「持ち歩きやすさ」「バッテリーの持ち時間」「保証の手厚さ」を重視するというポイントが多く挙がっています。これらのヒアリングを踏まえ、東工大の新入生に最適なパソコンの選定を行いました。

Q タブレットは絶対に必要ですか？入学後に購入したいです。

A 絶対に必要というわけではありませんが、学生の3人に1人以上がiPadを所有しており、半数以上の方があったら便利だと感じているとアンケートで回答されています

PDF資料や撮影した板書に直接書き込みしたりノートをすべてiPadでとる学生が増えており、パソコン同様東工大での学びに役立つデバイスとして不可欠となりつつあります。入学後に購入することもできますが、いまなら東工大パソコンとセットで3,000円または12,000円の割引適用でご購入いただけますので、パソコンと合わせてご検討くださいませ。なお、ご入学後でも生協の購買書籍店ではアカデミックプライス（学割価格）で購入することができます。

Q univcoopマイポータルアカウントの登録がうまくできません。

A 「教科書・教材注文サイト」をご利用になれない場合は、店頭でご注文いただくか、教材注文受付フォームにてご対応いたしますのでご安心ください

詳しいご注文方法は新入生応援サイトまたは「教科書・教材注文サイト」トップページにてお知らせいたします。なお、教材注文受付フォームでのご注文ではクレジットカード払いのみご利用いただけます。

新学期教材（パソコン）のご注文はこちらから

新学期教材注文サイト　ご注文までの流れ

商品を検索 ▶ オプションを選択 ▶ ご注文手続き

サイト上部の「検索Q」より、
新学期教材（パソコン等）▶「商品コード」
で検索し、ご希望の商品を選択してください。

「新学期用品・東工大パソコン」のカテゴリからも商品一覧から探すことができます。
※一部の商品はパソコンセットのオプションでのみ選択することができます。

ご希望のオプションをすべて選んだら、
「カートへ入れる」をクリックしてください。

オプションと単品で価格が異なる場合は、必ずオプションで購入するようにしてください。

商品を選んだら、「カート」をクリックして
ご注文手続きへお進みください。

お支払い方法によっては同時に購入できない商品があります。その際は別々にご注文ください。

ご注文が完了したら、ご登録いただいたメールアドレスにメールが届きます。
ご注文の変更やお問い合わせの際にはメールに記載されている「オーダーID」が必要になりますので、必ずメールを保管するようにしてください。

「新学期教材注文サイト」をご利用になれない場合は、店頭でご注文いただくか、教材注文受付フォームにてご対応いたしますのでご安心ください

詳しいご注文方法は「新入生応援サイト」または「新学期教材注文サイト」トップページにてお知らせいたします。なお、教材注文受付フォームでのご注文ではクレジットカード払いのみご利用いただけます。

新学期教材を店頭で購入する場合は

パソコンなどの新学期教材は、大岡山購買書籍店内の新学期教材特設展示コーナーで実機を確認したり、教材選びをスタッフに相談することができます。また、店頭でのご注文(在庫限りで当日持ち帰りも可能)も承ります。

教材展示コーナー設置期間：2023年 2月14日（火）～ 4月7日（金）10:00～17:00 ※土日祝定休

教材相談スタッフ常駐期間：2023年 3月13日（月）～ 3月17日（金）　この期間は先輩学生スタッフに直接相談もできます！

大岡山購買書籍店では、パソコン・タブレットの周辺機器を豊富に取り揃えております。iPadの保護フィルムやワイヤレス型のマイク付きイヤホンなど、新学期教材注文サイトには掲載されていない商品でも、新学期教材と一緒にご購入いただくこともできます。

（商品例）
- iPad（第10世代）対応液晶保護フィルム（1,738円）
- ノートパソコン用モバイルスタンド（2,398円）
- Bluetoothマイク付きイヤホン（2,090円）
- モバイルバッテリー（5,000mAh）（1,990円）

ほか

その他実験用品などの教材は裏表紙をご覧ください

大岡山購買書籍店は百年記念館1F

購入前に、必ずご確認ください

教科書のご購入方法

本ページの内容は、2023年1月時点での情報です。
最新のご購入方法を「東工大生協新入生応援サイト」で事前にご確認のうえご購入ください。

必修科目指定教科書販売期間に、必修科目である理工系教養科目（数学第一・第二、力学基礎、有機無機化学、生命科学）および英語第一・第二の指定教科書をご購入いただけます。その他の選択科目の教科書・参考書は**必修科目指定教科書販売終了後**に販売いたします。

必修科目指定教科書は百年記念館1F購買書籍店となり

特設教科書販売所にて販売いたします

販売期間 2023年 4月3日（月）～ 8日（土）

特設教科書販売所は正門入って右です！

この期間内で学院別に購入日が異なります。指定購入日にご来場ください。詳細は「東工大生協新入生応援サイト」でご確認ください。

必修科目指定教科書ご購入の流れ

東工大生協新入生応援サイトで確認
▸ https://www.univcoop.jp/titech/start

必修科目の指定教科書はユニットによって異なります

大学のオリエンテーションで
ご自分のユニット番号を確認

学院により購入できる日が異なります

ご自分の学院の購入日に
特設教科書販売所で購入

教科書・書籍購入時の10%ポイント還元を受けるためには東工大生協への加入手続きと「GakuPay」のご登録をお済ませください
学院ごとの教科書購入日は3/11(土)以降に東工大生協の入学準備説明会または「東工大生協新入生応援サイト」でご確認ください

選択科目の教科書・参考書のご購入は

販売期間 2023年 4月10日（月）～ 21日（金）
10:00～17:00　百年記念館1階特設教科書販売所（購買書籍店となり）※土日祝定休

Q. 教科書代はいくらくらいかかるの？

目安として、必修科目の指定教科書で約10,000～15,000円、選択科目の教科書・参考書で10,000～30,000円かかります。代金は履修する選択科目や、所属ユニットによっても異なります。

Q. 生協に加入しないと教科書は買えないの？

東工大生協は組合員のみなさまからお預かりしている出資金を基に運営されております。そのため、東工大生協が提供するサービスをご利用いただくためには東工大生協への加入をお願いしております。なお、東工大生協に加入すると、教科書を含む書籍等で**組合員ポイント還元**を受けられますのでぜひご活用ください。

Q. ユニット番号がわかりません

教科書購入時に、特設教科書販売所でご確認ください。

Q. 必修教科書をオンラインで買えますか？

必修科目指定教科書は、対面でユニット番号を確認しながらの販売となります。諸事情によりご来校が難しい場合はご相談ください。

Q. 第2Q以降の教科書はいつ購入するの？

今年度最初の履修申告期間に「第1Qに受ける授業」と「第1Q＆第2Q連続開講の講義」の履修申告をしますが、第2Qの指定教科書等は第2Qの開始時期より販売いたします。販売期間は改めて告知しますので、東工大生協からのお知らせを必ずご確認ください。

そのほかのよくあるQ&Aは
応援サイトでご確認を！▸
（東工大生協新入生応援サイト）

新学期教材注文サイト、大学生協アプリのご利用に必要な

univcoopマイポータル登録ガイド

univcoopマイポータルアカウントでできること

- 生協に登録している情報の確認・変更
- 新学期教材・教科書注文サイトのご利用
- 大学生協アプリ電子組合員証のご利用
  ※生協への加入が必要です

データ連携のため、生協Web加入手続きが完了した翌日12時以降に作成してください

アカウント作成には、生協Web加入で登録した新入生本人のメールアドレスが必要です

※生協Web加入がまだお済みでない場合は、手続きの際にアカウントに登録したメールアドレスを「新入生本人のメールアドレス」に登録してください

STEP 1 ブラウザで「univcoopマイポータル」にアクセス

URL https://krm-system.powerappsportals.com

「新学期教材注文サイト」からアクセスする場合は、アカウント認証画面に表示される「univcoopマイポータルにご登録されていない方はこちら」の「新規登録」を選択してください

STEP 2 「univcoopマイポータル」のメニューから「サインイン」を選択

STEP 3 「アカウントをお持ちでない場合」の「今すぐサインアップ」を選択

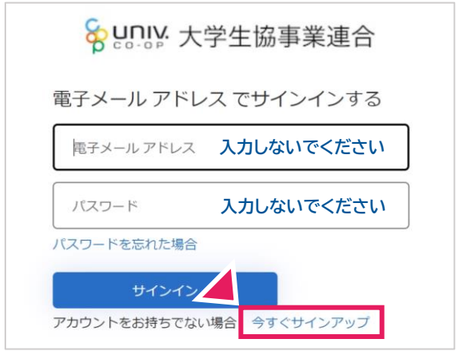

STEP 4 「Web加入で登録したメールアドレス」を入力して「確認コードを送信」

STEP 5 メールで届いた「確認コード」を入力して「コードの確認」を選択

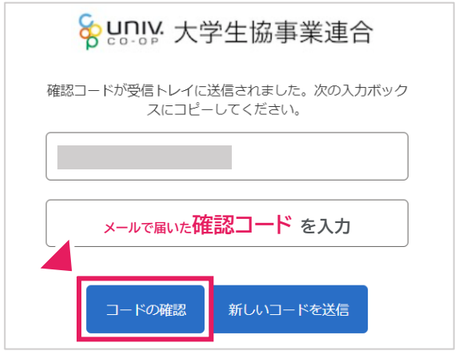

STEP 6 アカウントの「パスワード」を設定して「作成」を選択

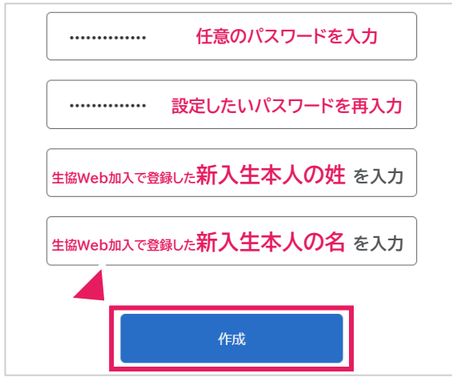

STEP 7 ご自身の「携帯電話番号」を入力して「コードの送信」を選択

STEP 8 SMSで届いた「確認コード」を入力して「コードの確認」を選択

SMSを受信できない場合は、画面左上「キャンセル」を選択して STEP 7 に戻り「電話する」を選択するか、他の電話番号を入力して再度お試しください

ご登録後に「プロファイル」が表示されたら、必須項目をすべて入力して画面下部の「ユーザー情報の変更」を選択してください
※生協Web加入がまだお済みでない場合、またはプロファイルの「大学所属情報」が空欄の場合は、メニューの「興味のある大学」から「東京工業大学」を登録してください

＼ univcoopマイポータルアカウントができました！ ／

生協への加入とアカウント作成ができたら、「大学生協アプリ」にサインインしましょう

STEP 9 「大学生協アプリ(公式)」を公式アプリストアよりインストール

App Store からダウンロード

Google Play で手に入れよう

STEP 10 アプリに「univcoopマイポータルアカウント」でサインイン

アプリを起動したら、「サインイン」をタップして「univcoopマイポータルアカウント」でサインインしてください
※初回のみ、STEP 7 で登録した電話番号での多要素認証が必要となります

【iPhoneの方のみ】
画面に「大学生協アプリ(公式)は通知を送信します」と表示された場合は「許可」を選択してください

【iPhoneの方のみ】
画面に「大学生協アプリ(公式)がサインインのためにb2clogin.comを使用しようとしています」と表示された場合は「続ける」を選択してください

STEP 11 「GakuPay（生協電子マネー）」の利用登録

URL https://cm.univ.coop/mypage/

教科書の10%ポイント還元を受けるためには、GakuPayに登録してください

※大学生協アプリでお手続きできない場合は、ブラウザで「GakuPayマイページ」にアクセスして、「univcoopマイポータルアカウント」でサインインして利用登録を行ってください

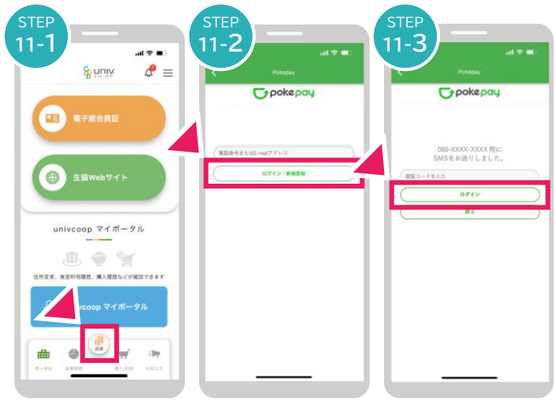

- STEP 11-1 大学生協アプリを開いて中央下部の「決済」をタップ
- STEP 11-2 携帯電話番号を入力して「ログイン・新規登録」をタップ
- STEP 11-3 送信された認証コードを入力して「ログイン」をタップ

GakuPayのご利用方法は生協HPでご確認ください

困ったときは、HPのQ&Aをご確認ください

まずは「よくいただくご質問」の対応方法をご確認いただき、それでも解決できない場合はホームページ上の「大学生協アプリお問い合わせフォーム」よりご連絡ください

URL https://www.univcoop.jp/titech/info/info_113.html#Q&A