

# いしころ 2026



※ご確認をお願いします。

この冊子は、農大生協学生委員会がアンケートを基に2025年秋に作成したものです。  
最新情報は、東京農業大学・東京農業大学生生活協同組合のホームページをご確認ください。



い

し

こ

ろ

## いしころとは??

「いしころ」は農大生協学生委員会が作成したものです。これから入学する農大がどんなところなのか、勉強にはついていけるか、など沢山の不安があると思います。

この冊子はそんな不安を少しでも解消できたらという思いのもと作られました。

今回は161名の農大生にアンケート回答をしていただき、勉強の仕方や普段の大学生活について調査しました。

各キャンパスの紹介はもちろん、農大生の実態調査や勉強についてなど、中身が盛りだくさんで満足できる一冊になっています！

ぜひこの冊子を読んで入学前の不安を解消して大学生活のスタートを切りましょう！

裏表紙には読者アンケートのQRコードがあります。

来年のいしころ制作のために、是非アンケート回答をよろしく願いいたします。

## もくじ

- |                       |                             |
|-----------------------|-----------------------------|
| 1, いしころとは             | 15, 厚木生協店舗紹介                |
| 2, 生協学生委員会について        | 16, オホーツク生協店舗紹介             |
| 3, 年間スケジュール           | 17, 農大ファッション                |
| 5, 入学式へのとびら           | 18, 普段着紹介                   |
| 6, 入学式の持ち物            | 19, カバンの中身                  |
| 7, 大学の授業ってどんな感じ？      | 20, 世田谷キャンパス<br>1日のスケジュール   |
| 8, リメディアル&英語のクラス分けテスト | 21, 厚木キャンパス<br>1日のスケジュール    |
| 9, 定期試験・成績            | 22, オホーツクキャンパス<br>1日のスケジュール |
| 10, 教職課程・学術情報課程       | 23, アルバイト事情                 |
| 11, 共済とは              | 25, お部屋探しガイド                |
| 12, 大学生協について          | 26, 先輩からのアドバイス              |
| 13, 世田谷生協店舗紹介         |                             |

# ご入学 おめでとうございます！

## はじめに

皆さん、ご入学おめでとうございます！

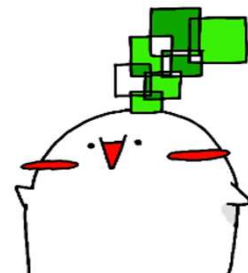
無事に受験が終わり、ついに農大生としての生活が始まりますね！

しかし、わからないことだらけのキャンパスライフに  
不安を感じていることも多いことでしょう。

生協学生委員会を中心に作成した本冊子「いしころ」はそんな新入生の方々の  
新生活が充実するような記事が盛りだくさんです！

ぜひ熟読していただき、新たな生活のサポートができれば幸いです。

東京農業大学いしころ2026編集部一同



## 生協学生委員会とは？

生協学生委員会は  
農大生みんなの大学生活が楽しくなるよう、  
企画を運営している団体です。

本冊子「いしころ」制作をはじめとし、生協店舗の装飾や、デザート試食会、  
井一グランプリなど様々なイベントを企画しています。

委員同士はもちろん、生協の職員さんなど様々な人と  
協力しながら楽しく活動中です！



## SNSフォローしてね！！↓



↑X(旧Twitter)



@NODAI\_COLLAGE

↑Instagram



# EVENT CALENDAR 2025

4 April

入学式  
健康診断  
学科ガイダンス  
新入生オリエン  
テーション

入学式から始まり、学科ごとにガイダンスやオリエンテーションを行い、大学生活がスタートします！

履修登録を行い、前期の授業が開始され、部活やサークルの勧誘、案内なども行われます。

5 May

GW  
大学の記念日  
スポーツ大会(厚木)



GWがありますが、例年授業日となっている日もあるので注意してください！また、厚木ではスポーツ大会が開催されます！友達と一緒に参加してみてもいいかもしれません。

6 June

球技大会(世田谷)



学科対抗の球技大会があり、白熱した戦いが幕を開けます！競技はフットサルやバスケなど。大会の参加は1年生が中心で友達を作るチャンスです！

10 October

収穫祭(オホーツク)  
収穫祭・体育祭準備



オホーツクでは収穫祭が開催されます！世田谷、厚木では11月開催の収穫祭と体育祭に向けて各団体が準備や練習を始めていきます。

11 November

収穫祭(厚木,世田谷)  
体育祭(世田谷)



厚木と世田谷では収穫祭が開催されます！模擬店だけでなく、文化学術展もあるので、研究室選びの参考になります。そして、厚木の学生も世田谷に集結し、体育祭が開催され、熱き1日が始まります！！

12 December

冬季休業開始



12月の4週目から冬休みがスタートします。およそ2週間ほどあるため、一人暮らしの人は帰省をする人もいます。



## 7 July

前期授業終了  
定期試験  
夏季休業開始



いよいよ前期の定期試験が行われます。試験期間は1週間で時間割は通常授業とは少し異なります。しっかりと準備をして、楽しい夏休みを迎えましょう！

## 8 August

夏季休業



高校時代よりも長い夏休みがスタートします。留学に行く人やバイトを頑張る人、免許をはじめ資格試験の勉強をするなど、過ごし方は様々！充実した日々を送りましょう！

## 9 September

夏季休業  
後期履修登録  
後期授業開始  
体育祭(オホーツク)



夏休みは9月の下旬頃までであり、8月同様充実した日々を過ごしましょう！また、授業開始前には履修登録も行います。学生ポータルからの連絡を確認して、確実にいきましょう。

## 1 January

後期授業終了  
定期試験  
春季休業開始



後期授業は1月中旬で終了。その後定期試験を受け、春休みを迎えます。

## 2 February 3 March

春季休業



夏休み同様、これまでと比べて長い休暇がスタートします。様々なことにチャレンジして、次の学年を迎えましょう！

世田谷キャンパスの一年間の流れを中心に、イベントカレンダーを作成しました。

授業やバイトなどで忙しい日々になり、一瞬で時間が流れていくと思います。

勉強から遊びまで全力で取り組んで、卒業の時に楽しい4年間だったと思えるような日々を農大で過ごしましょう！！

By編集長




長期休暇は時間があるので  
自動車免許を取得することが  
おススメ！

注意:このカレンダーは、2025年度のイベントを基に作成しています。年度によってイベントやその内容、時期が変更になる場合があります。

# 入学式へのとびら

大学生としての初めてのイベントである入学式に向け、  
農大生にアンケート調査をしました！これを参考に良い入学式を迎えてください！

## ・シャツ・ブラウス

|   |      |     |
|---|------|-----|
|  | 白色   | 78% |
|  | 青色   | 12% |
|  | ピンク色 | 10% |

## やっぱり人気は白色



左の3色の他にも茶色やグレーの人もいました。女性の場合はリボンなどの飾り、男性はネクタイの色などで華やかさを出す人も多いようです。






## ・スーツ

### 就活でも使えるものを！

スーツの色は、黒色や紺色が人気でした。グレーのスーツで個性を出す人も。無地のスーツだと、就活や塾バイトなど色々な場面で使えるのでオススメです。

|   |     |     |
|---|-----|-----|
|    | 黒色  | 74% |
|   | 紺色  | 20% |
|  | その他 | 6%  |

## ・かばん

|   |         |     |
|---|---------|-----|
|  | ビジネスバッグ | 57% |
|  | リュックサック | 36% |
|  | トートバッグ  | 7%  |




## ゆとりがあると◎

やはり王道のビジネスバッグが1位ですが、歩きやすさ重視ならリュックがおすすめです！資料をたくさんもらうため、ファイル等を持参し、ゆとりのあるかばんがオススメ♪

## ・シューズ

### ビジネスシューズが人気

スーツを買う際セットで購入する人が多いようです。入学式では思ったよりも長く歩き、疲れてしまう人も。慣れない靴の場合靴ずれに備え絆創膏等を持参するのがオススメ。

|   |          |     |
|---|----------|-----|
|  | ビジネスシューズ | 83% |
|  | ローファー    | 11% |
|  | スニーカー    | 6%  |



## <持ち物リスト>

- 卒業証明書
- 筆記用具
- ハンカチ
- クリアファイル
- お財布
- 携帯電話
- 本人・保証人住所がわかるメモ

## 先輩たちのアドバイス

他にも靴擦れ防止の絆創膏（靴擦れする前に貼っておくとよい。）、通学用のスニーカーを持ってくると良いかも！  
やる気・コミュ力、モバイルバッテリー、傘、腕時計、メモ帳  
といった意見がありました。

## ・メモ

新学期の情報を見逃さないように、東京農業大学のホームページを適宜チェックするようにしましょう！右のQRコードからチェック！



## お酒は20歳になってから！！

成年年齢が18歳に引き下げられましたが、20歳未満の飲酒は法律で禁止されています。農大では「農大飲酒システム」というルールがあります。

### [農大飲酒システム]

大学では学科・研究室単位での集団で飲酒する場合、学内・外にかかわらず「飲酒届」を会合開催日の前日までに提出することになっています。

### [飲酒の学内ルール]

1. 飲酒の時は必ず教職員が同席する
2. 飲酒時間は20時までとする
3. 20歳未満と20歳以上を区別する表示または区別をする
4. 20歳未満に飲酒を進めることは禁止とする
5. 20歳未満は飲酒を進められた場合、断じて断ること
6. 20歳未満が酒を注ぐことは禁止とする
7. 飲めない者に飲酒を進めることは禁止とする
8. 一気飲みを進めること、行うことは禁止とする
9. 後片付けをきちんと行うこと



お酒は20歳になってからです！

飲酒の学内ルールは学外での飲酒にもあてはまることです。

農大生の一員として学則を守り、規律ある楽しい学生生活を送りましょう。

# 大学の授業について

## 高校とはここが違う！

授業時間：90分

教室：科目ごと

座席：基本自由(科目によっては指定席)

右の図は通常授業時の時間割です。

しかし、全ての曜日で全ての時間が埋まるわけではありません。授業がない時間を「空きコマ」と言い、人によって様々な過ごし方をしています。基本的には遅くとも4限で授業が終わることが多いです。

|     |             |
|-----|-------------|
| 1限  | 9:00~10:30  |
| 2限  | 10:40~12:10 |
| 昼休み | 12:10~13:00 |
| 3限  | 13:00~14:30 |
| 4限  | 14:40~16:10 |
| 5限  | 16:20~17:50 |
| 6限  | 18:00~19:30 |

自分で、受講する授業を選んで時間割をつくるということが高校との大きな違いのひとつとしてあります。(1年生は必修科目が多く、学科によってはほぼ時間割は決まっています。)  
どの授業を履修するかは自分でしっかりと確認し、入学後に自分自身で「履修登録」をしなくてはなりません。

授業、履修登録についてわからないことや不安なことがたくさんあると思いますが、入学後に先生方から丁寧な説明があるので心配しないでください。また、詳しいことは入学後に配布される学生生活ハンドブック、履修のてびきを確認するようにしましょう。

## 先輩たちからのアドバイス

### 履修登録のコツ

- ・1限には必修や自分の関心を伸ばせる授業を優先して取り組むようにしています。
- ・集中して学べるようにできるだけ空きコマのない時間割を心がけています。

### 空きコマの過ごし方

- ・授業の予習や復習をして過ごしている人が多いです。
- ・また、友人と話したり睡眠をとるなどリフレッシュのための時間に行っている人もいます。



不安な場合は、アカデミックサポーターが主催している履修相談会に参加しましょう。前期と後期で開かれ、履修登録の悩みを解決するお手伝いをしてくれます。



# 大学のテスト

## 入学直後のテスト

晴れて入学した皆さんを待ち構えるのは2つのテスト！これらを乗り越えて、大学生活の良いスタートダッシュを切りましょう！

### 英語クラス分けテスト

東京農業大学では、全ての学科で英語の授業があり、自分のレベルに合わせた授業を受けるため、入学後にクラス分けのテストを行います。入学後に具体的な説明があるので、説明をしっかりと聞き、テストや授業の準備をして臨みましょう！！

### リメディアルテスト

リメディアルテストとは、学部ごとに指定された基礎的な知識を勉強する特別授業を履修するか決めるテストです。

リメディアル科目は卒業に必要な単位数に含まれません。高校の授業で習ったような基礎的な内容が問われるので気負いせず臨みましょう！

## 先輩からの声

Q.英語のクラス分けテストに向けてどのような準備をした？

- ・高校時代の教科書や参考書を見直す
- ・農大の入試問題を解く
- ・リスニングをして耳を慣らす
- ・クラス分けテストなので、自分の実力で臨む

Q.リメディアルテストに向けてどのような準備をした？

- ・高校時代の教科書や参考書を見直す
- ・基礎の復習をしっかりとやる

上記のような回答が多かったです。成績には直接関係しませんが悔いのないように取り組みましょう！

## <昨年度のリメディアル科目表>

|          |                  |
|----------|------------------|
| 応用生物科学部  | 生物・化学            |
| 生命科学部    | 生物・化学            |
| 森林総合科学科  | 生物・化学・文章表現       |
| 生産環境工学科  | 物理・数学・文章表現       |
| 造園科学科    | 生物・数学・文章表現       |
| 地域創成科学科  | 生物・数学・文章表現       |
| 国際食料情報学部 | 数学・社会・文章表現       |
| 農学部      | 生物・数学<br>化学・文章表現 |
| 北方圏農学科   | 生物・化学<br>数学・文章表現 |
| 海洋水産学科   | 生物・化学・数学         |
| 食香粧化学科   | 生物・化学<br>数学・文章表現 |
| 自然資源経営学科 | 生物・化学・文章表現       |

# 定期試験

期末試験は各学期末に実施され、多くの科目で実施されます。時間割や持ち物、教材の持ち込みの有無などは、それぞれの授業の中で発表されることが多いので、先生からの連絡事項は見逃さないようにしましょう。

原則、定期試験を受けるには、受ける試験科目の全授業のうち三分の二以上の出席が必要になります。授業によっては、授業の出席や授業ごとの小テストが成績に入る場合もあるので、毎回授業に出席して授業や試験のポイントを押さえましょう。

## 先輩からの声

### Q.定期試験おすすめの勉強法は？

1. とにかく先輩や友達と一緒に攻略！
2. 試験前に詰め込むのでは間に合わないので、普段から復習をする
3. 普段の授業から後で見返したときに要点や難しかったところがわかるようにノート、メモを取ることを意識しておく



## 成績について

単位を取得するには、C以上の成績を取る必要があります。D以下は不合格となり単位は認定されません。不合格となった科目は来年以降の同じ学期に再履修することができます。

成績は学生ポータルから確認することができます。進級や卒業には一定以上の単位の取得が必要となります。また、研究室配属の際には、希望者の中から成績に応じて希望順に配属される学科もあるので、1年生のうちから成績を意識して勉強することをお勧めします。留学を検討する場合でも、学内の成績やGPも加味されて合否が出るので注意しましょう。

表1:学生生活ハンドブック 成績評価基準のガイドラインより引用

| 判定  | 成績  | 表示 | 成績評価基準   | GP  | 成績評価内容            |
|-----|-----|----|----------|-----|-------------------|
| 合格  | 秀   | S  | 100点～90点 | 4.0 | 特に優れた成績（履修者の5%以内） |
|     | 優   | A  | 89点～80点  | 3.0 | 優れた成績             |
|     | 良   | B  | 79点～70点  | 2.0 | 妥当と認められる成績        |
|     | 可   | C  | 69点～60点  | 1.0 | 合格と認められる          |
| 不合格 | 不可  | D  | 59点以下    | 0   | 合格と認められる成績に達していない |
|     | 未評価 | F  | —        | 0   | 評価に値しない           |

※成績評価基準は、全体の得点を鑑みて評価を調整することがあります。



さらなるステップアップ！

# 教職課程・学術情報課程

## 教職課程

学科により取得できる教員免許の種類は異なりますが、東京農業大学では教職課程を履修すると、中学・高等学校教諭や栄養教諭などを目指すことができます。履修登録者は一年次のガイダンスに必ず参加しないと教職課程を履修することができないため情報を見逃さないように注意しましょう。

先輩たちの履修理由としては

- ・教員について興味があったから
- ・大学でしか取れない資格を取得したかったから
- ・進路について視野を広げたかったから

等が挙げられます

## 先輩たちの声！



1限や5限など朝早くや夜遅くに授業が入りますが、授業の内容は学科では学べないものなのでとても楽しいです！

違う学科の友だちができ、幅広い交友関係を築くことができた！

## 学術情報課程

東京農業大学では学芸員や司書の免許も取得することができます。履修希望者は一年次のガイダンスに必ず参加しないと学術情報課程を履修することができないので情報を見逃さないようにしましょう。

先輩たちの履修理由としては

- ・博物館の職員に興味があったから
- ・情報リテラシーを身につけられるから
- ・理系の大学だが、文系科目の興味関心を深められるため

等が挙げられます

## 先輩たちの声！

図書館でのOPACの使い方や、WEB上での論文検索の方法を身につけられる！

博物館の様々な裏側のことを学ぶことで、博物館への見方が変わった！



詳しくは、入学後に配布される資料や情報をチェックしよう！

# 「もしも」にそなえて 楽しい大学生生活を送ろう！！

## 共済とは？

共済の正式名称は「CO・OP学生総合共済」です。共済は全国の加入者が少しずつ出し合った掛金から共済金を支払うことで、もしもの際に苦しんでいる大学生を経済的・精神的に支援する学生どうしのたすけあいの制度です。1981年にスタートし、現在たすけあいの輪は全国で約81.8万人まで広がっています。

## CO・OP学生総合共済

学生本人のケガや病気にそなえる学業継続を支えるたすけあいの制度。

ケガや病気を24時間365日、学内外・国内・海外を問わず保障します。  
地震・噴火・津波によるケガも保障。学業継続をささえることを目的としています。

### 学生賠償責任保険

他人への賠償事故の  
「もしも」にそなえる

自動車乗車中、日常生活中、正課の講義・サークル・アルバイト・インターンシップ中などにおける陪乗事故を24時間365日、国内・海外を問わず保障する保険です。

### 就学費用保障保険

扶養者の  
「もしも」にそなえる

扶養者が病気や怪我で死亡、またはケガで重度後遺障がいを負った結果、学生が扶養されなくなった場合の学資費用等を卒業予定年までサポート。

※詳しい保障内容については『CO・OP学生総合共済』パンフレットをご覧ください。

## 農大生協の共済金支払状況

(2024年4月～2025年3月のデータを基にしています)

313件

事故（ケガ）による  
給付（手術や入院、  
通院や固定具使用など）

共済金の平均支払金額  
約4.4万円

181件

病気による給付（手術や入院など）

共済金の平均支払金額  
約6.9万円

40件

こころの早期対応保障



大学生になると、アルバイトやサークル、留学や旅行など新しいことに挑戦できる機会がたくさんあります。

その一方で、それに伴う学生生活を取り巻くリスクも増えてきます。安全で楽しい学生生活を送るためにも、「もしも」の時にそなえた共済・保険への加入を前向きに検討してみてください。



# 大学生協を知って お得に利用しちゃおう！

## 大学生協とは？

正式名称は「大学生生活協同組合」です。新入生の皆さんはもちろん、東京農業大学に通っている大学生・大学院生・留学生・教職員の皆さんが楽しく安心して生活することができるよう様々なサポートをしています。生協の仕組みや内容について、このページで理解を深めていただけると嬉しいです！

## 組合員とは？

大学生協に加入した人のことを組合員といいます。組合員になると、食堂の利用ができたり、食堂で生協電子マネー利用時には1%ポイント還元もあります（ピーク時間以外は2%ポイント還元）。教科書等の書籍購入時にも10%ポイント還元されます。

（厚木キャンパスは、生協で教科書の販売は行いません）

これらはほんの一部であり、他にも多くのサービスを割引を受けられます。

詳しくは農大生協のホームページをご覧ください。



東京農業大学生生活協同組合  
受験生・新入生応援サイト2026

## 大学生協ってこんな仕組み！

生協には、出資・利用・運営で構成されている「生協運営の三原則」というものがあります。

| 出資   | 利用   | 運営   |
|--|--|--|
| <ul style="list-style-type: none"><li>大学生協加入時に出資金をお預かりします。この出資金は、東京農業大学卒業時に返還されます。</li></ul> | <ul style="list-style-type: none"><li>組合員は、食堂や購買など様々な施設やサービスを利用できます。次のページから、各キャンパス生協店舗紹介をチェック！</li></ul> | <ul style="list-style-type: none"><li>組合員の代表による総代会やひとことカードで、組合員自身が運営に参加できます。</li></ul> |

ぜひ大学生協を利用して、充実した大学生活を送りましょう！！

# 世田谷キャンパス 生協店舗紹介

ここからは農大生協が各キャンパスで運営している店舗を紹介していきます！

まずは世田谷キャンパスから！

## アグリ(購買)

(営業時間 10:00~17:00)



### 書籍や教科書も購入できる学生の強い味方

お弁当・お菓子・飲料はもちろん、書籍や教科書の強い味方で、農大グッズも勢揃い！  
レポート用紙や実験・実習で使用する白衣等も販売しています。



## アグリ(学び旅行部) (営業時間 11:30~16:30)

店舗内にあるプレイガイドでは、**自動車教習所**、**留学**、**旅行**、**JR券**、**資格スクール**、**各種検定**などを取り扱っています。

生協割引を使ってお得に学生生活を送りましょう！

## 住まいセンター

(営業時間 10:00~15:00)

### 一人暮らしをするならまずここへ！！

一人暮らし物件を常時紹介！宅地建物取引士が相談から契約まで仲介手数料なしで手厚くサポートしてくれます。物件情報も掲示しているのチェックしてみてください。



## 一番飯

(営業時間 11:30~12:45)

### 人気のテイクアウト専門店

一番飯はアグリ内にあるテイクアウト専門店です！お弁当やパンを購入することができます。メニューは週によって違うので毎週好きなメニューを食べることができます！



# 生協電子マネーとは？

- ・大学生協アプリからキャッシュレスで簡単に決済！
- ・スマホで食事等の利用履歴が見られる！
- ・生協の食堂や生協での教材、教科書購入時に使用できます。



## グリーン(食堂)

(営業時間 11:00~15:00)



### 種類豊富で手頃な価格！

カフェテリアグリーンは生協が運営している食堂で誰でも利用できます。メニューが豊富で丼物から麺類、小鉢もあり、お腹を十分に満たすことができます。種類が沢山があり、バランスの良い食事をとることができます！

ちなみに…

メニューは毎週変わるため、飽きることなく食べることができます。

また、他キャンパスとのコラボメニューや限定メニューがある週もあるので入口にあるメニュー表を参考に楽しんでみてください。他にも生協学生委員会が主催の丼-1グランプリというイベントも開催されますのでぜひ楽しみにしてください！

## 私のオススメメニュー



### 「一番飯」

#### ロコモコ丼&フライドポテト

デミグラスソースとご飯がマッチしていてとってもおいしいです！ポテトを友達とシェアするのもおすすめです！



### 「カフェテリアグリーン」

#### ねぎとろ丼&唐揚げ

私の一番好きなねぎとろ丼です！唐揚げや他の小鉢をセットにお昼を食べるのがおすすめです！

食品安全健康学科 新3年 みさ



# 厚木キャンパス 生協店舗紹介

続いては厚木キャンパスの生協店舗紹介です！  
厚木キャンパスに通う農学部の方は必見です！！

## 購買部（営業時間 10:30～16:30）



### 農大グッズも販売中！

授業で使用する実習着や長靴、白衣の購入が可能です。学食のお持ち帰り用の弁当や農大グッズ、文房具も販売しています。他にも自動車教習所や学内TOEIC試験の申し込みの窓口になっています。生協のパソコンを購入された方は、故障などのトラブルが起きた際に購買部にてパソコンの修理を出すことができ、代替機も借りることができます。

## レストランけやき（営業時間 11:00～13:30）



### 広々とした快適な空間

食堂内は広々としていて、ゆっくりご飯を食べるには最適な空間です！サラダやお惣菜、デザートなど品数が豊富で、様々な組み合わせでお昼ご飯を満喫できます。

## 私のNo.1オススメメニュー「きつねうどん」



学食のご飯は種類が豊富で様々な組み合わせができます。  
中でも私のお気に入り、きつねうどんです。もちもちした麺とあっさりした麺が良いです！うどん好きにはたまらないです！

デザイン農学科 新2年 河田彩音

# オホーツクキャンパス 生協店舗紹介

## 購買部 (営業時間10:00～16:30)




### 教科書・教材購入はここで！

お昼ご飯の購入はもちろん、飲み物やお菓子、文房具も置いてあります。前期と後期の始まりには教科書販売も行っているのです、授業に必要な教科書も学内でそろえることが可能です。

実験・実習に必要な白衣や実習着も購買部で揃います。

## クリオネ(食堂) (営業時間10:30～14:30)



### 網走限定メニューも！

お昼になると沢山の学生が利用しています。日替わりメニューから麺類、丼ものなどワンコインで食べられるものがほとんどです。

時々数量限定メニューも出るときがあるので、皆さんぜひ食堂を利用してみてください。

### 私のNo.1オススメメニュー「鶏唐揚げ丼」



お腹が空いていてガツンと食べたいときにとってもおすすめ！

個人的なおすすめは、自由にかけてられるソースとブラックペッパーをかけて食べるのが好きです！(左の写真)

他にも、ラーメンや日替わりセットなど美味しいものがたくさんあるのでぜひ食べてみてください！

自然資源経営学科 新3年 つばさ


# NODAI FASHION 2026

どんなカバンで通学する？  
アクセサリはつける？つけない？  
服の購入先は？

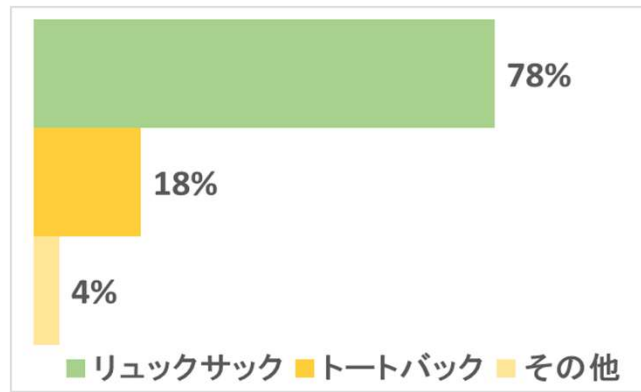
授業のことはもちろん気  
になるとは思いますが、  
ファッションも気になり  
ますよね！？

このページでは実際の農  
大生の通学ファッション  
をお見せします！

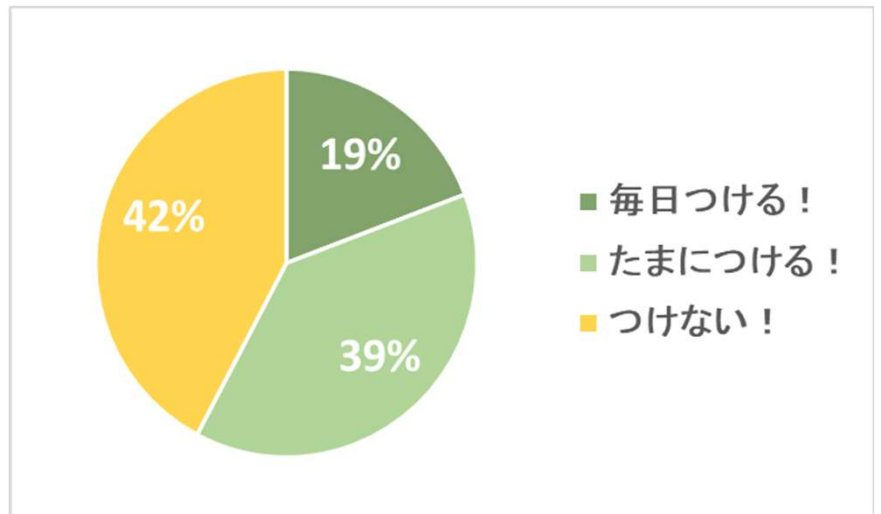
ぜひ参考にしてみてください  
さいね！



どんなカバンで通学している？



アクセサリはつける？つけない？



服の購入先は？

プチプラが多い！



ファッションポイント

- ・着回ししやすい無地の服が便利
- ・夏場は冷房が効きすぎているので必ず羽織れるものを持って行く！
- ・1週間分のコーデを決めておく
- ・帽子やアクセサリでワンポイント！
- ・好きな色のアイテムを入れて自分らしいコーデで気分を上げる！



デザイン農学科  
新3年 みさと



ニットで寒さ対策を  
しながら動きやすさ  
メインで選ぶように  
しています！

デザイン農学科  
新3年 あやねこ



シンプルなパーカーと  
デニムで動きやすく、  
着回しができる服を  
選んでいます！

食品安全健康学科  
新2年 みち



動きやすい靴に  
着回ししやすい  
ジーンズ、季節を感じる  
ニットがポイント！

食品安全健康学科  
新2年 みう



気温に合わせて  
動きやすい服を  
選んでいます



# カバンの中身

農大生に普段使っているカバンの中身を  
それぞれ見せてもらいました！

## リュック

水やご飯は現地調達！学生証  
はルーズリーフに挟んでます



## トートバック

傘は日傘と兼用のものを持ち歩いて  
います！パソコンは持って  
いかずにノートにメモをとって  
います！


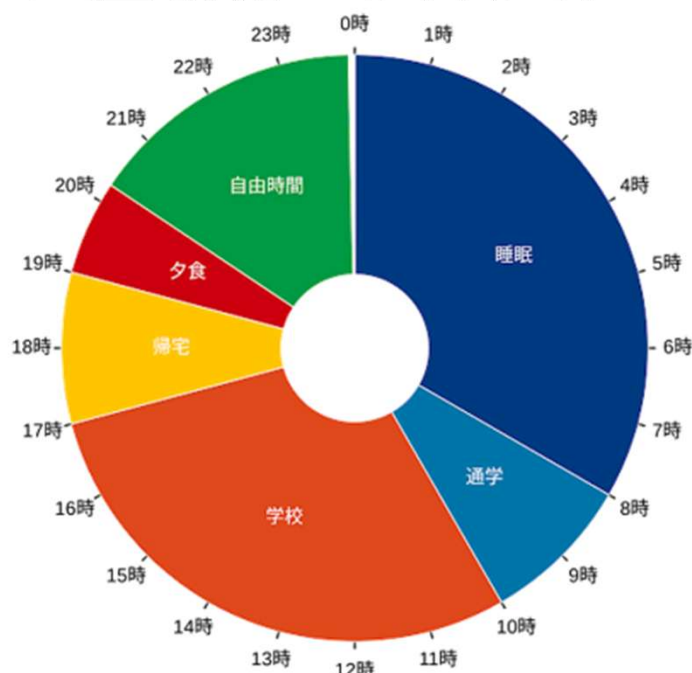


講義で使うもの以外にモバイルバッテリーを持って行く人が多いようです。  
充電切れが心配な人は持っておくと安心ですね！また、夏は日傘を持って行く  
という人が結構いました。キャンパス内には日陰が少ないので、男女問わず日  
傘を持っていることをオススメします！

# 世田谷キャンパス 農大生の1日

大学生は人によって時間割が大きく異なるため、授業がある日の過ごし方も人によって異なります！このページでは世田谷キャンパスの先輩2人の1日を見てみましょう！

## 生産環境工学科学科 1年 T.D のある1日

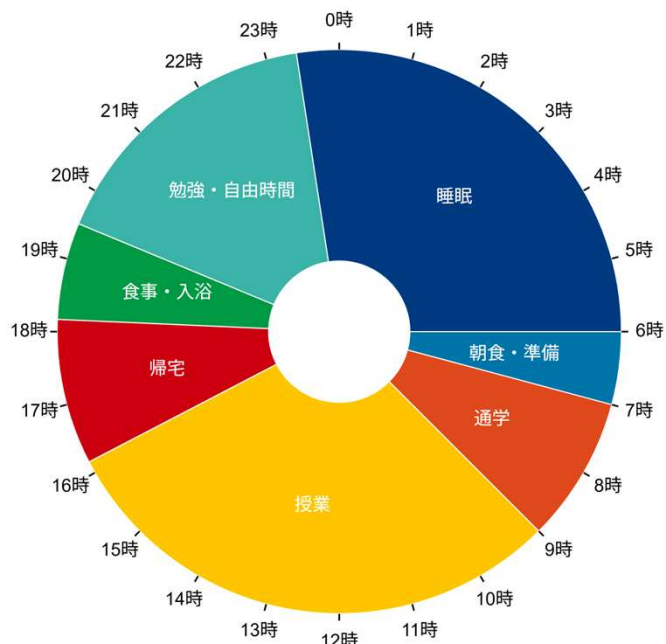


通学時間が長いので勉強をして効率的に時間を活用しています。お昼は、栄養バランスを考えながら学食で済ませることが多く、友人と講義内容を教え合い、学習効果を高める時間としても活用しています。


## 国際農業開発学科 2年 N.C のある1日



1限があるときは家を早くでないと行けないので睡眠時間が多く取れるように調整しています。また、部活に所属しており部会が授業後に入ることもあります。お昼ご飯は部室で部員と食べたり、教室で食べたりします。



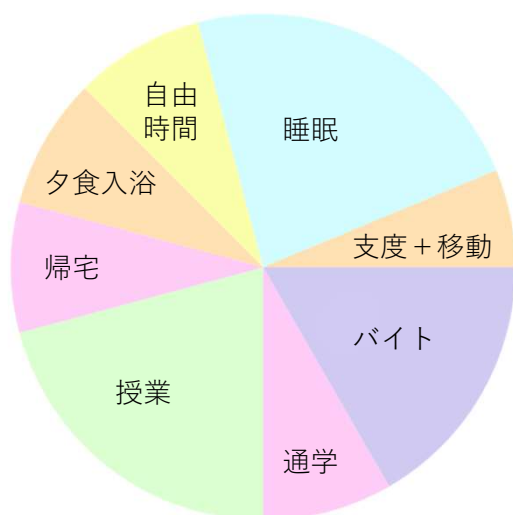




# 厚木キャンパス 農大生の1日

大学生は人によって時間割が大きく異なるため、授業がある日の過ごし方も人によって異なります！このページでは厚木キャンパスの先輩2人の1日を見てみましょう！

## デザイン農学科 2年 M.Y のある1日



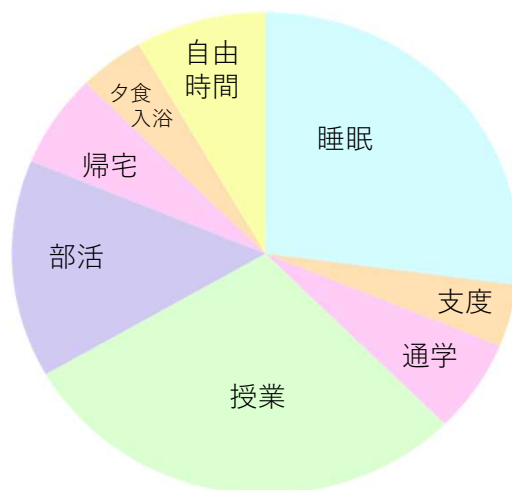
こんにちは！午後から学校の時は、午前中にバイトを入れてそのまま学校に行くようにしています。通学時間や空きコマではその日出した課題をやったり、音楽を聴いてリフレッシュしています。  
図書館は落ち着いて作業ができるので課題をやる時にオススメです！

## デザイン農学科 2年 A.K のある1日



こんにちは！  
私は家が遠いため、通学中の電車では授業の予習・復習をしています。

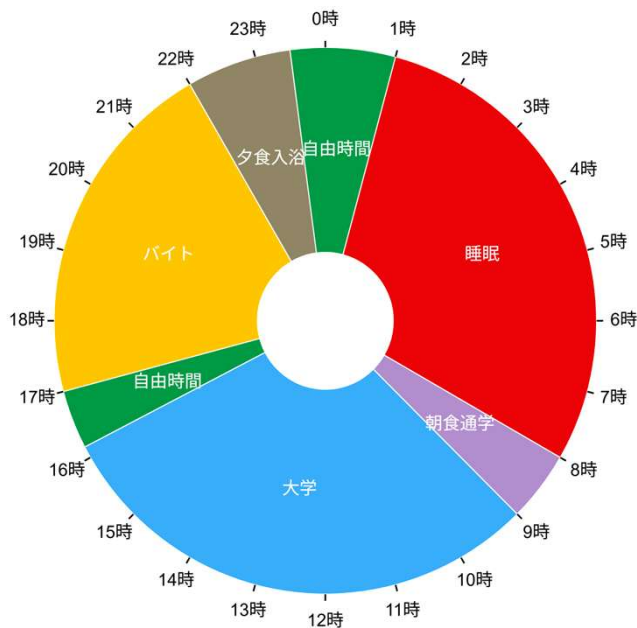
この日は放課後に部活動があり練習に励みました。  
休日はイベントバイトで1日働くことが多いです。  
学年が上がるにつれて忙しくなりますが、通学時間を上手く使って先輩に話を聞きながら頑張ってます！



# オホーツクキャンパス 農大生の1日



大学生は人によって時間割が大きく異なるため、授業がある日の過ごし方も人によって異なります！このページではオホーツクキャンパスの先輩の1日を見てみましょう！

## 自然資源経営学科 2年 O・Tのある1日



日中は授業を受けて、放課後はバイトをしています。  
空きコマではトレーニングややるべきことがある場合は作業をするなど有効活用しています。

## 空き時間のおすすめスポット（学内）



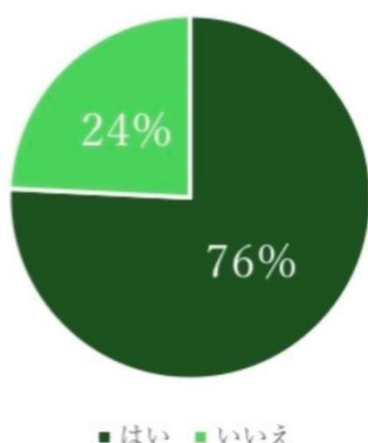
図書館は集中して課題や作業をしたいときにとてもおすすめ！  
テスト前やテスト期間は多くの人が利用するため人がとても多いが、普段は空いていてとても快適です！  
イノベーションベースは友達と話しながら作業をしたいときなどにおすすめ！  
空きコマに友達と話すために利用するのもあり、課題をやるために利用するのもあり！  
ぜひどちらも利用してみてください！



大学生活の準備と共に気になり始めるアルバイト。初めてアルバイトをする人や最初の一步を踏み出すことに不安を感じる人も多いと思います。そんな新入生のために、農大生の先輩達のアルバイト事情を調査しました。

## 2025年7月調査

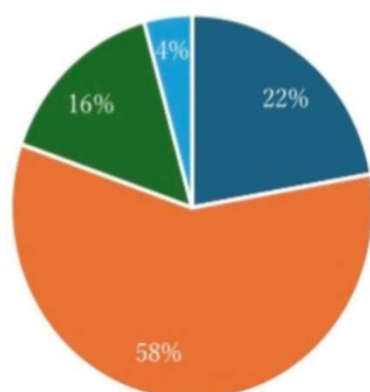
アルバイトをしていますか？



農大生は約80%の人がアルバイトをしていました！「いいえ」と回答した人の中には長期休みの間に短期のアルバイトをしている人もいます。また、飲食店でアルバイトをしている人が多く見られました。一人暮らしの人にとっては、おいしい”まかない”が出て、晩ご飯を作らずに済むという点が魅力的だそうです。

アルバイトを始めたのはいつですか？

■ 入学前 ■ 一年4～8月 ■ 一年9月以降 ■ 二年以降



アルバイトを始めた時期は大学1年生の4月～7月が半数以上で、次に多いのは2年次以降という結果になりました。中には高校在学中からのバイトを継続している人も多く見られました。大学の勉強と両立できるかどうかをよく考えて、アルバイトを始める判断をしましょう。



# 先輩のアルバイト体験談



食品安全健康学科  
新2年 ゆーほ

## Q.バイト先について教えてください！

時給:1230円 自転車で5分

【うどん屋】 週1.2回、1日4時間ほど

仕事内容：商品作成、レジ、片付け

【コンビニ】 週2回、1日5時間

仕事内容：レジ、品出し

## Q.今のバイト先を選んだ理由を教えてください！

どちらも家から近く、雨の日でも通いやすいことが決め手です。うどん屋はシフト制、コンビニは固定制なので、予定を立てやすいです。うどん屋では余った天ぷらを持ち帰れます！！

## Q.バイト中の失敗談を教えてください！

約40食分入っているうどんの箱をひっくり返してしまいました。忙しくても落ち着いて行動したいと思います。



食品安全健康学科  
新2年 みう

## Q.バイト先について教えてください！

時給: 1240円

シフト: 週3~4回、平日4~6時間、休日7~8.5時間

通勤時間: 10分

仕事内容: パン屋さん

## Q.今のバイト先を選んだ理由を教えてください！

家から近く、閉店時間が20時で早い時間に帰宅することが出来ることから選びました。また、昔からパンが好きで飲食店で働いてみたかったことも理由の一つです。

## Q.バイト中の失敗談を教えてください！

クロワッサンを補充中、私の不手際でクロワッサンが宙を舞ってしまいお客様にあたってしまいました。今後気を付けていきたいです。

闇バイト注意！！！！

# お部屋探しガイド



## お部屋探しのステップ

### Step1 物件検索

農大生協HP内「農大生向け住まいサイト」や「住まい探し応援マガジン」で物件検索

### Step2 内見予約

<世田谷>

住まい紹介センターへメール/電話にて来店予約

<厚木>

提携不動産会社(HP参照)へメール/電話にて来店予約

予約はこちらから



### Step3 内見

<世田谷> 住まいセンタースタッフまたは先輩学生がご案内します

<厚木> 提携不動産会社にて内見

### Step4 お申込み・契約

<世田谷> 生協物件は仲介手数料が無料

<厚木> ご成約の場合「生協電子マネー」プレゼント



## お部屋探しのポイント

- ・ ネット環境の確認
- ・ 部屋の状態(築年数・構造・設備等)
- ・ 大学までの距離(徒歩・自転車)周辺環境(利便性)



## 入居までに

### ✓ 家具・家電の準備

農大生協では新生活用品のカタログ・レンタル家具家電も紹介しています

### ✓ ライフラインの契約

電気・ガスは自由化されているので自分に合った契約で！

### ✓ 引っ越し業者選び

農大生協では学割の使える業者もあります



# 先輩からのアドバイス

## 農学科

- ・1回目の実習はみんな緊張して実習に集中することができないけど、実習が終わるまでには慣れるので大丈夫！
- ・農学科は面白い人達が沢山居るので、緊張すると思いますが、自分に合った大学生活を楽しんでください！
- ・農学科ならではの实習もあるので楽しみにしててください！

## 動物科学科

- ・理科系科目(生物・化学)は復習しておくとう理解しやすい授業が多いと思います。
- ・とにかく自分から動くことを意識して、沢山の人と関わりを持つと楽しいです！
- ・一人暮らしをする人は早めにバイト先を決めておくのがオススメ。

## 生物資源開発学科

- ・生物資源開発学科図書館には資源学科の好きそうな本が沢山あるからオススメ。
- ・沢山のひと話して生き物の知識を増やした方が良い！
- ・定期的に復習しておくのが大事！
- ・行きたいと思っている研究室があるならその研究室に関連する知識を自主的に少しずつでも蓄えておくべき。

## デザイン農学科

- ・大学生活はやりたいことをやって楽しんだ方が充実すると思うのでぜひ楽しんでください！
- ・一年生の間に単位をできるだけ取っておくと良いと思います。
- ・授業が始まる前に生物・化学の復習をしておくとうスムーズだと思います。
- ・自分が関心のある分野と関連がある他学科の授業を取ってみると面白いです。

## 農芸化学科

- ・頑張った分だけ報われると思ってます！頑張ろう！
- ・予習・メモ・復習・教えるこれが必須です。
- ・先輩と仲良くして情報収集をしよう
- ・有機化学の勉強はしただけ力がつきます！諦めず勉強してください。
- ・1年生で勉強を頑張るとかなり成績が伸びるので初めのうちから勉強をする習慣をつけましょう。

## 醸造科学科

- ・醸造学科は面白い先生が多くて楽しいです！1年生はレポートが多くて大変ですが、それを乗り切れば最強になれます。
- ・頼れる友達を作れることを大事にすると良いです。
- ・授業とレポートは計画的にかつ協力してやると良いです。

## 食品安全健康学科

- ・化学と生物中心の授業を受けるので高校の内容をある程度理解しておくとうとても楽だと思います。
- ・1年生の内は座学ばかりで大変です。勉強も大事だけど時間を見て沢山遊んでください！
- ・意外と覚えることが多いので早めに復習してください。

## 栄養科学科

- ・他の学科より大変だと思うけど、コツコツ頑張ってください！
- ・単位は取れる内にしっかりと取ろう。そうしないと後々大変になります。
- ・忙しいけどやりがいしかないです！
- ・グループワークが多いので真面目に課題や実習に取り組む姿勢が大事！



## 森林総合科学科

- ・興味があることにどんどん挑戦することが大事！探してみると色々な企画があり、それに参加すると大きな収穫があります。
- ・森林に関して自然科学と社会学科の両面から総合的に学べる学科です。
- ・みんな個性豊かでとっても楽しいです！

## 生産環境工学科

- ・数学をきちんと勉強しておくとう利。
- ・授業をよく聞いてわからないところは先生や友人に積極的に聞いた方が早いです。
- ・測量実習の際は帽子があると良いと思います。必修の数学で苦戦するかも知れませんが、課題をしっかりと提出すればなんとかなります。

## 造園科学科

- ・植物の名前を覚える授業があるので身近な植物の特徴と名前をわかるようにしておくで楽になります！
- ・色々な所へ行って自分の「いいな」と思う場所を見つけてみると良いと思います。
- ・あまり不安がらずにその時々で出来るだけのことをしていけば大丈夫。

## 地域創成科学科

- ・自分の興味の範囲ではないことも学べるので選り好みせず楽しめ！
- ・何のためにこの学科に入ったのかを意識して授業に臨んで欲しい。
- ・農学だけでなく、自然環境のことや社会や経済の仕組み、観光など総合的に学ぶのがこの学科の特徴です！

## バイオサイエンス学科

- ・入学前に生物・化学の復習をしておくで楽だと思います。
- ・必修やテストが多いですが、しっかり勉強すればサークルやバイトと両立できます！一緒に頑張りましょう！！
- ・毎日の授業の復習が大切だと感じました。

## 分子生命化学科

- ・高校化学と生物はやっておいたほうがいいです！
- ・化学と数学が大事！
- ・沢山レポートあるのでスケジュール管理はしっかりする。
- ・農業実習はとっても楽しい思い出になって、友達も出来るチャンス！！

## 分子微生物学科

- ・高校の授業の内容を確実に理解しておこう！中でも無機化学の計算問題が自信を持ってできるととてもいいです。
- ・有機化学・生物の復習をしよう。
- ・きのこが好きだったり、微生物が好きな人が多くて共通点が特徴的ですすごい盛り上がる。

## 国際農業開発学科

- ・他の学科より比較的時間があふり、研究室や部活等に時間をかけられるので自分のやりたいことを精一杯やってみて！
- ・ファームステイや留学は貴重な経験が出来るので是非！
- ・長期休みに英語の勉強をしておくといい。
- ・農業実習があり、協力して農作業をするので友達を作る機会が多いです。色々な経験が出来るので日々刺激的です。
- ・畜産実習も選択すればできるよ！

## 食料環境経済学科

- ・プロジェクトが沢山あるので色々なことに挑戦・経験して欲しい！
- ・不安だらけだと思いますが頑張ってください！意外となんとかなるので不安になりすぎないで！！
- ・経済学科では微分・積分が大切なので復習をやっておいた方がいいです！
- ・人が多い分友達や知り合いがしやすいのではないかと思います。

## アグリビジネス学科

- ・文系と理系が混ざっている学科なので色々な人と仲良くなれて楽しいです！授業の中で簡単な数学を使うので不安な人は復習しておきましょう。
- ・授業が少ないので自分の時間に利用すると有意義に過ごせると思います。自分から積極的にアプローチしよう。
- ・挑戦して成長するチャンスを自ら掴みに行こう！！
- ・自分から積極的に友達を増やそう。

## 国際食農科学学科

- ・英語は大学でも必須科目です。受験が終わっても勉強を継続することをオススメします。リメディアルテストで数学が心配な人は勉強しておこう！
- ・農業実習がありますが、未経験でも一から教えてくれるので安心してください！実習きっかけで友達も出来ます！
- ・レポートが多いので早めに取りかかる癖をつけるといいよ！

## 北方圏農学科

- ・面白い先生が多いし、サークル活動することで学生生活が充実します。虫は多いので注意してください。
- ・毎週実験や実習があり充実します。聞くだけの授業が多いので感心したことはメモを取っておくと良いです。課題として感想を求められる時は真面目にかつ素直に書く自分にとってもためになると思います。
- ・農業高校出身の子は実習服や帽子、白衣なども再利用できます。

## 海洋水産学科

- ・生物と化学を復習しておこう。実験や実習が多く、凄く楽しい学科です！
- ・実習・実験のレポートは必ず出しましょう。
- ・事故・怪我に気をつけましょう。
- ・魚好きなら楽しい実習がたくさんあります！
- ・レポートやスケッチの課題がありますが気合いがあればやり遂げられます。
- ・授業はちゃんと聞いとかなないとテストしんどいから頑張れ。

## 食香粧化学科

- ・生物と化学はできないと後々困るのでやっておいた方がいいです。一人暮らしが不安だと思うけど思ったよりどうにかなります！周りの人を頼れば生活できるので安心して北海道に来てください！！
- ・しっかり授業を聞いて復習や予習を欠かさなければ単位取得出来ると思うので頑張ってください。授業の内容は日常生活で役に立つことばかりでとても面白いです。

## 自然資源経営学科

- ・オホーツクキャンパスは人数が少ないのですぐに友達は出来ると思います！高校の復習も軽くしておくとも良いかも。
- ・レポートが多めです。頑張っておこなってください。
- ・講義を真剣に受けると良い。
- ・遊べるときに遊ぼう！
- ・自分が興味のあることを把握しておくことも大事。







# 着飾れ! フレッシュヤーズ!



**スーツから  
くつまでそろっ お得なセット**

メンズ  
**8点SET**  
スーツ+  
アイテム7点

各¥29,900(税込 ¥32,890) さらに **提携割引 10% OFF**

**各¥26,910(税込 ¥29,601)**



レディース  
**5点SET**  
スーツ+  
アイテム4点

スカート  
または  
パンツ  
が選べる

○各セットには商品の指定がございます ●割引券、他のセットセールとの併用不可 ●規定金額を超える品も別途差額のお支払いでお願いいたします  
●レディーススーツは「ジャケット」と「スカート・パンツ」を上下別サイズでお求めいただけます ●写真はイメージ

**SUIT**

オールストレッチ素材で  
超動きやすい。

オールストレッチ  
ウエストシャリング  
防シワ  
シャワーで洗える

**ULTRA MOVE**

ウルトラムーブスーツ  
(シャワークリーン) [スリーピース]  
各¥69,900  
(税込¥76,890)の品  
特別割引券+提携割引

**¥31,455**  
(税込¥34,600)

**COORDINATE ITEMS**

ワイシャツ  
ネクタイ/ベルト

各¥1,990  
(税込¥2,189)以上の品  
提携割引

**各¥1,592~**  
(税込¥1,751~)

ベスト

各¥11,900  
(税込¥13,090)以上の品  
特別割引券+提携割引

**¥9,074~**  
(税込¥9,981~)

**SUIT**

シンプルで着こなしやすい、  
柔らかな印象のスタイル。

2WAYストレッチ  
防シワ  
洗濯機で洗える

**NATURAL BEAUTY**

NATURAL BEAUTYスーツ  
(ネイビー) [スカートスタイル]  
各¥38,900  
(税込¥42,790)の品  
特別割引券+提携割引

**¥28,008**  
(税込¥30,808)

**COORDINATE ITEMS**

カットソー/ブラウス  
ベルト

各¥3,990  
(税込¥4,389)以上の品  
特別割引券+提携割引

**各¥3,182~**  
(税込¥3,500~)

バッグ

各¥5,990  
(税込¥6,589)以上の品  
提携割引

**¥4,792~**  
(税込¥5,271~)

印刷してご利用ください。スマートフォンの方は画面を店舗スタッフにご提示ください。

ご家族で  
お越しく下さい!

**家族割**

一緒にお買物で  
同伴のご家族様も  
お得!

東京農業大学 新入生向け **特別割引券**

| メンズ   | メンズ   | レディース                                       | レディース  |
|---|---|---|--|
| スーツ/コート<br>当社通常価格¥39,900<br>(税込¥43,890)以上の品 | ベスト/シューズ/バッグ<br>当社通常価格¥9,990<br>(税込¥10,989)以上の品 | スーツ/コート<br>当社通常価格¥19,900<br>(税込¥21,890)以上の品 | ブラウス/カットソー<br>当社通常価格¥2,990<br>(税込¥3,289)以上の品 |
| 税込価格から                                      | 税込価格から  | 税込価格から                                      | 税込価格から                                       |
| <b>半額</b>                                   | <b>¥2,000引</b>                                  | <b>20%OFF</b>                               | <b>¥500引</b>                                 |

●オーダー商品、メンズシューズのリーガル、マドラス、アシックス(ランウォーク)は対象外 ●本券1枚につき、1回限り有効 ●他の割引券、セットセールとの併用不可 ●制服の購入には利用不可 ●オンラインショップ、FUTATA THE FLAGでは利用不可

有効期限 2026年4月30日(木)

2028 1045

東京農業大学生協 **提携割引**

特別割引券  
ご利用後価格や  
セットセール価格から

**10% OFF**

●同伴のご家族様は利用不可 ●他の企業・団体の提携割引、学割カードとの併用不可

**提携割引**

特別割引券や  
セットセールを  
ご利用されない方

ワイシャツ/ネクタイ  
ブラウスなどアイテムを  
ご購入の場合

**何点でも 20% OFF**

●Vスーツ、ハイスベックモーション  
スーツ、オーダー商品、ウルトラワ  
クスーツは10%OFF ●FUTATA  
THE FLAGでのご利用可

●一部のブランド商品、商品券のご購入代、レンタル  
サービスは対象外 ●同伴のご家族様は利用不  
可 ●制服の購入には利用不可 ●他の企業・団体  
の提携割引、株主優待割引および学割カードとの  
併用不可 ●オンラインショップでは利用不可

お客様へ

●●(当社通常価格):2025年9月6日~10月31日の期間に4週間以上  
販売した価格または将来価格です ●掲載商品は取り扱いのない店舗や品  
切れの場合がございます。またデザイン・色・柄が異なる場合がございます。  
ネーム入れ・お直しの料金は別途頂戴いたします ●価格・割引額・割引率は変  
更になる場合がございます ●詳しくは店舗スタッフまでおたずねください

お近くの店舗はコチラ!!

**コナカ・フタタ アプリ**

ダウンロードはコチラから▶

来店予約で**5%OFF**

**ご来店予約割**

詳しくはコチラから▶

ポイントが使える・貯まる

**R POINT d POINT**

|           |       |      |           |              |
|-----------|-------|------|-----------|--------------|
| 店舗<br>記入欄 | お客様氏名 | ご利用日 | ご利用金額(税込) | ご利用店舗(店名・店番) |
|-----------|-------|------|-----------|--------------|





↑X(旧Twitter)



↑Instagram

## 入学準備説明会

農大での大学生活と生協での  
入学準備についてご紹介します！  
保護者の方と一緒にぜひご参加ください。

こちらを  
チェック！→



農大生協公式  
LINE



いしころ2026の  
感想はこちらから！  
ご回答よろしくお願いいたします！

この冊子は、農大生協学生委員会がアンケートをもとに2025年秋に作成したものです。  
最新情報は東京農業大学、東京農業大学生生活協同組合のホームページをご確認ください。