

# 「生協・共済加入」とあわせて「安心」への備えを ~生協マネーの事前チャージで安心な新学期のスタートを~

## ■世田谷キャンパス

### 6 お手持ちのスマートフォンで決済。入学前事前チャージにご協力ください。

# 生協電子マネー (入学前事前チャージ)

(ベースマネー)

生協電子マネーは、生協のお店(購買・書籍)および食堂で使える電子マネーです。

- 生協のお店・食堂利用が**キャッシュレス**でスピーディー。
- 教科書・書籍の購入時に**ポイント**も付いておトクです。



新入生の皆さんへお願い

基本プラン・安心プランにて、入学前事前チャージをお願いします。

授業が始まると、大学生活がガラッと変わり、あわただしくなります。混雑する教科書購入や学食の利用も、生協電子マネーの入学前事前チャージをしておけば、キャッシュレス利用でスピーディー。費用も先払いいただいておりますので、新入生も安心です。

入学前事前チャージ

# 30,000円

(4月分の生協利用金額を想定)

- 教科書・教材の購入
- 生協食堂の食事代
- その他 (文具・おにぎり・お菓子・飲料など日常の利用もできます。)

生協電子マネーの利用には、**「大学生協アプリ」の登録が必要です。**



生協電子マネーが**足りなくなった際は、自分や保護者のスマホアプリからチャージができます。**  
生協のお店・食堂でも入金ができますのでご利用ください。(オートチャージの設定はできません。)

- ✓ 生協電子マネーの利用履歴・残高確認は、大学生協「組合員アプリ」上で確認できます。スマートフォンを紛失した際には、マイページから生協電子マネーの利用を停止できます。

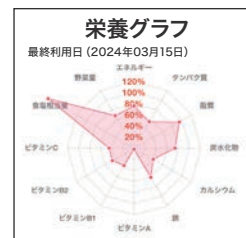
### 「大学生協アプリ」で保護者の方も利用履歴の確認ができます。



食堂利用履歴からは、食堂の利用頻度や栄養も確認できます。

安心

大学生協アプリの利用履歴から確認できます。→



- #### 注意事項
- ◎生協電子マネーは、3月末頃に表示されるようになります。大学生協アプリ登録時には0円で表示される場合もありますが、ご安心ください。
  - ◎スマートフォンの機種変更を検討されている方は、新入生・保護者の方ともに機種変更後に大学生協アプリの登録をしてください。3月末までに登録を済ませれば、ご利用に支障はありません。アプリ登録後に機種変更され新端末へアプリのインストール後、電子マネー(pokepay)機能にログインの際は必ず、機種変更前登録済みのログイン情報(電話番号もしくはメールアドレス)にてログインしてください。\*機種変更前にアプリ登録をしていると、登録済みのログイン情報ではログインできません。\*機種変更前のログイン情報が利用できない場合は、ご所属予定の大学生協までお申し出ください。
  - ◎新入生と保護者・扶養者の組合員番号は、それぞれ異なります。メールアドレスの登録、変更時には、ご注意ください。詳しくは、「農大生協 新入生応援サイト2025」等にてご案内いたします。

### 7 自分の好きなタイミングで利用可能な「食堂1日定額利用プラン」です。

# ミールプラン

ミールプランが安心で健康な大学生活をサポートします

- point 1 毎日食べる習慣が身につきます**  
食費を削らず生協食堂できちんとバランスの良い食事ができます。1日上限金額のうち当日未使用分を翌日のお支払いに充てる等ではないので、毎日きちんと食べる習慣が身につきます。注1参照
- point 2 毎日の食事の確認ができて安心**  
Web上で利用履歴を見ることができます。生協マイページでは保護者の方も履歴を見ることができます。しっかりと食事をとっているか確認できる「安心のシステム」です。
- point 3 事前払いで経済的な定期券**  
1年分まとめて払いでお得です。財布を気にせず1日の上限金額まで食事ができます。利用上限額を超えたら、生協電子マネー(ベースマネー)と組み合わせでキャッシュレス。

ミールプランがご利用いただける食堂・店舗紹介

- 《世田谷キャンパス》
- カフェテリアグリーン  
様々な組み合わせを楽しめます。
- 一番飯  
テイクアウト専用店。
- アグリ(購買書籍部)  
弁当・おにぎり・サンドイッチ・パン・サラダ・飲料等が購入可能。  
\*菓子類・カップ麺等は利用不可。



↑大きな窓で明るい「カフェテリアグリーン」

注1【利用期間終了後の未利用額の取り扱い】

- ミールシステムの利用期間が終了した時点でミールシステム利用累計額がミールシステム代金に満たない場合、その差額を生協電子マネーに移行します。(事務手数料1,000円)
- 払戻し金額は、ミールシステム代金から事務手数料1,000円と利用済み金額を引いた金額(以下、「未利用額」といいます。なお、算出した金額がマイナスとなった場合の移行はありません。)

### ミールプランの金額・使い方

きちんとバランスよく主菜・副菜・ごはん・汁物を組み合わせてご利用できる金額です

1日の利用上限金額 **650円**

販売価格 **77,350円(税込)**

**13,650円**  
15%OFF

販売価格 **77,350円**

授業日 **650円×140日(28週×平日5日)=91,000円**

#### 《ミールプランの使い方》

- スマートフォンアプリと一体となっています。食堂や購買のレジで「ミールプランで」、とお伝えください。スキャンさせていただき、決済となります。

#### 《1日の利用回数》

- 1日の利用回数に制限はありません。
- 限度額までは何度でもご利用いただけます。

#### 《利用可能日・利用開始日》

- 授業日と試験日(年間140日)に利用できます。  
\*前期・後期とも14週×平日5日
- ミールプランは授業開始日から利用できます。授業開始日前は、生協電子マネーをご利用ください。  
\*授業の履修の組み方により、平日に授業がない場合もございます。

#### 【よくある質問 Q&A】

- Q. 1日の利用限度額以上使いたい時は?  
A. 1日の利用限度額を超過する場合は、スマートフォンの生協電子マネー(ベースマネー)機能を使って不足分を精算したり、現金でお支払いいただけます。生協加入時・ミールプラン申込時に電子マネーも併せてお申し込みください。
- Q. 使い切れなかった分を友人に使わせてあげてもいいですか?  
A. ミールプランは本人利用限定です。本人以外は利用できません。

#### 【やむを得ない事情によりミールプランを解約する場合】

- 月単位での解約が可能です。生協窓口までお申し出ください。
- 「解約申込書」をご提出ください。解約には保護者の同意が必要です。
- お申し出月の翌月から停止させていただきます。解約事務手数料2,000円。保護者様の口座に振込(手数料本人負担)。またはご本人様の生協電子マネーとして返金いたします。

#### 必ず生協電子マネー(ベースマネー)とセットでお申し込みください

電子マネーをセットでお申込みいただくと、1日の上限金額 **650円** をオーバーした分がベースマネーから自動的に決済されます。

# 「生協・共済加入」とあわせて「安心」への備えを ~生協マネーの事前チャージで安心な新学期のスタートを~

## ■厚木キャンパス

### 6 お手持ちのスマートフォンで決済。入学前事前チャージにご協力ください。 生協電子マネー (入学前事前チャージ) (ベースマネー)

生協電子マネーは、生協のお店および食堂で使える電子マネーです。

- 生協のお店・食堂利用が**キャッシュレス**でスピーディー。
- 保護者の方も**利用履歴閲覧・追加チャージ**ができ、安心。



新入生の皆さんへお願い

基本プラン・安心プランにて、入学前事前チャージをお願いします。

授業が始まると、大学生活がガラッと変わり、あわただしくなります。実習で使う教材等の購入や学食の利用も、生協電子マネーの入学前事前チャージをしておけば、キャッシュレス利用でスピーディー。費用も先払いいただいていますので、新入生も安心です。

**入学前事前チャージ**  
**30,000円**  
(4月分の生協利用金額を想定)

- 教材の購入
- 生協食堂の食事代
- その他 (文具・飲料・農大オリジナル商品などの利用もできます。)

生協電子マネーの利用には、**「大学生協アプリ」の登録が必要です。**



「アプリ登録」の  
お願いメールが  
届いてから設定し  
てね!

※厚木キャンパスの教科書購入は、生協ではなく内田屋書房様で販売されていますので、大学生協電子マネーはご利用いただけません。

生協電子マネーが**足りなくなった際は、自分や保護者のスマホアプリからチャージができます。**  
生協のお店・食堂でも入金ができますのでご利用ください。(オートチャージの設定はできません。)

生協電子マネーの利用履歴・残高確認は、大学生協「組合員アプリ」上で確認できます。  
スマートフォンを紛失した際には、マイページから生協電子マネーの利用を停止できます。

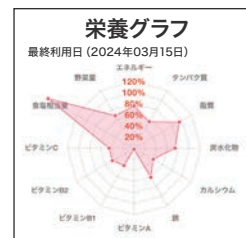
### 「大学生協アプリ」で保護者の方も利用履歴の確認ができます。



食堂利用履歴からは、食堂の利用頻度や栄養も確認できます。

安心

大学生協アプリの利用履歴から確認できます。→



- 注意事項**
- ◎生協電子マネーは、3月末頃に表示されるようになります。大学生協アプリ登録時には0円で表示される場合もありますが、ご安心ください。
  - ◎スマートフォンの機種変更を検討されている方は、新入生・保護者の方ともに機種変更後に大学生協アプリの登録をしてください。3月末までに登録を済ませれば、ご利用に支障はありません。アプリ登録後に機種変更され新端末へアプリのインストール後、電子マネー(pokepay)機能にログインの際は必ず、機種変更前登録済みのログイン情報(電話番号もしくはメールアドレス)にてログインしてください。※機種変更前にアプリ登録をしていると、登録済みのログイン情報ではログインできません。※機種変更前のログイン情報が利用できない場合は、ご所属予定の大学生協までお申し出ください。
  - ◎新入生と保護者・扶養者の組合員番号は、それぞれ異なります。メールアドレスの登録、変更時には、ご注意ください。詳しくは、「農大生協 新入生応援サイト2025」等にてご案内いたします。

### 7 自分の好きなタイミングで利用可能な「食堂1日定額利用プラン」です。 ミールプラン

ミールプランが  
安心で健康な大学生活を  
サポートします

- point 1 毎日食べる習慣が身につきます**  
食費を削らず生協食堂できちんとバランスの良い食事ができます。1日上限金額のうち当日未使用分を翌日のお支払いに充てる等ではないので、毎日きちんと食べる習慣が身につきます。注1
- point 2 毎日の食事の確認ができて安心**  
Web上で利用履歴を見ることができます。生協マイページでは保護者の方も履歴を見ることができます。しっかりと食事をとっているか確認できる「安心のシステム」です。
- point 3 事前払いで経済的な定期券**  
1年分まとめて払いでお得です。財布を気にせず1日の上限金額まで食事ができます。利用上限額を超えたら、生協電子マネー(ベースマネー)と組み合わせでキャッシュレス。

ミールプランがご利用いただける食堂紹介



《厚木キャンパス》  
大きな窓で開放感のある「レストランけやき」  
Oレストランけやき(本部棟1階)  
厚木キャンパスにある唯一の食堂です。席数250席、見晴らしが良く、落ち着いた空間です。  
主菜・副菜・ごはん・汁物・デザート等、自由に組み合わせ、バランスよく楽しい食生活をお送りいただけます。

注1【利用期間終了後の未利用額の取り扱い】

- ミールシステムの利用期間が終了した時点でミールシステム利用累計額がミールシステム代金に満たない場合、その差額を生協電子マネーに移行します。(事務手数料1,000円)
- 払戻し金額は、ミールシステム代金から事務手数料1,000円と利用済み金額を引いた金額(以下、「未利用額」といいます。なお、算出した金額がマイナスとなった場合の移行はありません。)

### ミールプランの金額・使い方

きちんとバランスよく主菜・副菜・ごはん・汁物を  
組み合わせてご利用できる金額です

1日の利用上限金額 **650円**

販売価格 **77,350円(税込)**

**13,650円**  
15%OFF

販売価格 **77,350円**

授業日 **650円×140日(28週×平日5日)=91,000円**

#### 《ミールプランの使い方》

- スマートフォンアプリと一体となっています。食堂や購買のレジで「ミールプランで」、とお伝えください。スキャンさせていただき、決済となります。

#### 《1日の利用回数》

- 1日の利用回数に制限はありません。
- 限度額までは何度でもご利用いただけます。

#### 《利用可能日・利用開始日》

- 授業日と試験日(年間140日)に利用できます。  
※前期・後期とも14週×平日5日
- ミールプランは授業開始日から利用できます。授業開始日前は、生協電子マネーをご利用ください。  
※授業の履修の組み方により、平日に授業がない場合もございます。

#### 【よくある質問 Q&A】

- Q. 1日の利用限度額以上使いたい時は?  
A. 1日の利用限度額を超過する場合は、スマートフォンの生協電子マネー(ベースマネー)機能を使って不足分を精算したり、現金でお支払いいただけます。生協加入時・ミールプラン申込時に電子マネーも併せてお申し込みください。
- Q. 使い切れなかった分を友人に使わせてあげてもいいですか?  
A. ミールプランは本人利用限定です。本人以外は利用できません。

#### 【やむを得ない事情によりミールプランを解約する場合】

- 月単位での解約が可能です。生協窓口までお申し出ください。
- 「解約申込書」をご提出ください。解約には保護者の同意が必要です。
- お申し出月の翌月から停止させていただきます。解約事務手数料2,000円。保護者様の口座に振込(手数料本人負担)。またはご本人様の生協電子マネーとして返金いたします。

**必ず生協電子マネー(ベースマネー)とセットでお申し込みください**

電子マネーをセットでお申込みいただくと、1日の上限金額 **650円** をオーバーした分がベースマネーから自動的に決済されます。

# 「生協・共済加入」とあわせて「安心」への備えを ~生協マネーの事前チャージで安心な新学期のスタートを~

## ■オホーツクキャンパス

### 6 お手持ちのスマートフォンで決済。入学前事前チャージにご協力ください。

# 生協電子マネー (入学前事前チャージ)

(ベースマネー)

生協電子マネーは、生協のお店(購買・書籍)および食堂で使える電子マネーです。

- 生協のお店・食堂利用が**キャッシュレス**でスピーディー。
- 教科書・書籍の購入時に**ポイント**も付いておトクです。



新入生の皆さんへお願い

基本プラン・安心プランにて、入学前事前チャージをお願いします。

授業が始まると、大学生活がガラッと変わり、あわただしくなります。混雑する教科書購入や学食の利用も、生協電子マネーの入学前事前チャージをしておけば、キャッシュレス利用でスピーディー。費用も先払いいただいておりますので、新入生も安心です。

入学前事前チャージ

# 30,000円

(4月分の生協利用金額を想定)

- 教科書・教材の購入
- 生協食堂の食事代
- その他 (網走バス回数券・農大オリジナル商品などの利用もできます。)

生協電子マネーの利用には、**「大学生協アプリ」の登録が必要です。**



生協電子マネーが**足りなくなった際は、自分や保護者のスマホアプリからチャージができます。**  
生協のお店・食堂でも入金ができますのでご利用ください。(オートチャージの設定はできません。)

- ✓ 生協電子マネーの利用履歴・残高確認は、大学生協「組合員アプリ」上で確認できます。スマートフォンを紛失した際には、マイページから生協電子マネーの利用を停止できます。

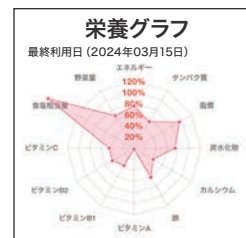
### 「大学生協アプリ」で保護者の方も利用履歴の確認ができます。



食堂利用履歴からは、食堂の利用頻度や栄養も確認できます。

安心

大学生協アプリの利用履歴から確認できます。→



- #### 注意事項
- ◎ 生協電子マネーは、3月末頃に表示されるようになります。大学生協アプリ登録時には0円で表示される場合もありますが、ご安心ください。
  - ◎ スマートフォンの機種変更を検討されている方は、新入生・保護者の方ともに機種変更後に大学生協アプリの登録をしてください。3月末までに登録を済ませれば、ご利用に支障はありません。アプリ登録後に機種変更され新端末へアプリのインストール後、電子マネー(pokepay)機能にログインの際は必ず、機種変更前登録済みのログイン情報(電話番号もしくはメールアドレス)にてログインしてください。※機種変更前にアプリ登録をしていると、登録済みのログイン情報ではログインできません。※機種変更前のログイン情報が利用できない場合は、ご所属予定の大学生協までお申し出ください。
  - ◎ 新入生と保護者・扶養者の組合員番号は、それぞれ異なります。メールアドレスの登録、変更時には、ご注意ください。詳しくは、「農大生協 新入生応援サイト2025」等にてご案内いたします。

### 7 自分の好きなタイミングで利用可能な「食堂1日定額利用プラン」です。

# ミールプラン

ミールプランが安心で健康な大学生活をサポートします

- point 1 毎日食べる習慣が身につきます**  
食費を削らず生協食堂できちんとバランスの良い食事ができます。1日上限金額のうち当日未使用分を翌日のお支払いに充てる等ができないので、毎日きちんと食べる習慣が身につきます。注1参照
- point 2 毎日の食事の確認ができて安心**  
Web上で利用履歴を見ることができます。生協マイページでは保護者の方も履歴を見ることができます。しっかりと食事をとっているか確認できる「安心のシステム」です。
- point 3 事前払いで経済的な定期券**  
1年分まとめて払いでお得です。財布を気にせず1日の上限金額まで食事ができます。利用上限額を超えたら、生協電子マネー(ベースマネー)と組み合わせでキャッシュレス。

広く、四季が楽しめる食堂で、ミールプランをご利用ください



広いホールで、友達と楽しいランチタイム



冬は雪景色を見ながら、あたたかいご飯が食べられます

注1【利用期間終了後の未利用額の取り扱い】

- ミールシステムの利用期間が終了した時点でミールシステム利用累計額がミールシステム代金に満たない場合、その差額を生協電子マネーに移行します。(事務手数料1,000円)
- 払戻し金額は、ミールシステム代金から事務手数料1,000円と利用済み金額を引いた金額(以下、「未利用額」といいます。なお、算出した金額がマイナスとなった場合の移行はありません。)

### ミールプランの金額・使い方

きちんとバランスよく主菜・副菜・ごはん・汁物を組み合わせてご利用できる金額です

1日の利用上限金額 **600円**

販売価格 **71,400円(税込)**

**12,600円**  
15%OFF

販売価格 **71,400円**

授業日 **600円×140日(28週×平日5日)=84,000円**

#### 《ミールプランの使い方》

- スマートフォンアプリと一体となっています。食堂や購買のレジで「ミールプランで」、とお伝えください。スキャンさせていただき、決済となります。

#### 《1日の利用回数》

- 1日の利用回数に制限はありません。
- 限度額までは何度でもご利用いただけます。

#### 《利用可能日・利用開始日》

- 授業日と試験日(年間140日)に利用できます。※前期・後期とも14週×平日5日
- ミールプランは授業開始日から利用できます。授業開始日前は、生協電子マネーをご利用ください。※授業の履修の組み方により、平日に授業がない場合もございます。

#### 【よくある質問 Q&A】

- Q. 1日の利用限度額以上使いたい時は?  
A. 1日の利用限度額を超過する場合は、スマートフォンの生協電子マネー(ベースマネー)機能を使って不足分を精算したり、現金でお支払いいただけます。生協加入時・ミールプラン申込時に電子マネーも併せてお申し込みください。
- Q. 使い切れなかった分を友人に使わせてあげてもいいですか?  
A. ミールプランは本人利用限定です。本人以外は利用できません。

#### 【やむを得ない事情によりミールプランを解約する場合】

- 月単位での解約が可能です。生協窓口までお申し出ください。
- 「解約申込書」をご提出ください。解約には保護者の同意が必要です。
- お申し出月の翌月から停止させていただきます。解約事務手数料2,000円。保護者様の口座に振込(手数料本人負担)。またはご本人様の生協電子マネーとして返金いたします。

**必ず生協電子マネー(ベースマネー)とセットでお申し込みください**

電子マネーをセットでお申込みいただくと、1日の上限金額 **600円** をオーバーした分がベースマネーから自動的に決済されます。