


2026年度
芸術学部向け

重 要

必ず入学前に保護者の方と
一緒にご確認ください

生協パソコン・教科書 教材準備のご案内

東京工芸大学生協は東京工芸大生の多様な学びを応援します。



芸術学部生向けモデルは
各学科に合わせた機種を
ご用意しています。

大学生活で
なりたい自分になるための
教材をお選びください。



●掲載内容

- ①生協パソコンについて P2
- ②教科書の準備方法 P17
- ③パソコンお申込み方法について 裏表紙

申込期間
5月11日(月)
在庫限り

販売終了・商品変更になる場合がありますのであらかじめご了承ください。
変更の際には東京工芸大学生協のWEBページにて掲載いたします。



東京工芸大学生生活協同組合

TEL046-242-8272 FAX 046-242-3412

<https://text.univ.coop/puk/START/kougei/>



自分のパソコンを持ち スキルを大学生活中に身につけよう

東京工芸大学工学部では、学生一人一人が自分のパソコンを使って授業を受けます。黒板や教卓の前に机が並ぶ一般教室では、Google Classroomを用いた授業資料の配布や課題の出題などが行われるため、自分のパソコンで指定されたウェブページにアクセスして授業を受けることになります。また、モニター教室では自分のパソコンを備え付けのモニターに接続して授業を受けることになります。授業外の時間には、図書館やコモンズという共用スペースで、自分のパソコンをテーブルの電源に繋いで学内無線LANにアクセスし、課題に取り組んだりサークル活動で使用したりします。

このように皆さんが持つパソコンは、皆さんの大学生活にいつも付き添うパートナーとしてなくてはならない存在になります。それでは、どんなパソコンをどこから入手すべきでしょうか？

大学では、どの授業にも対応できるような標準仕様として必要な性能を指定しています。その仕様を満たさないパソコンでは、授業に必要なソフトウェアが使用できない等のトラブルが起きる可能性もあります。逆に必要以上に高性能なパソコンは非常に高価になるため、節約できたはずのお金を失うことになります。また、安いという理由からネットショップ等で購入する場合、購入後の保証がなく修理費が高過ぎて買い直すことになるといったトラブルも心配です。

工芸大生協では、大学の標準仕様を満たす最適なモデルが揃っています。持ち運びがしやすいように軽くて、十分な記憶容量と高速な演算装置が搭載されたバランスの良いモデルの中から自分の好みのパソコンを選ぶと良いでしょう。昨今の部品不足に伴うパソコン価格高騰など情勢が不安定なときも大学4年間有効な手厚い保証があるのでとても安心です。どこかで必ず手に入れなければならないパソコン。選ぶなら今、生協で購入するのが最適の選択と言えるでしょう。

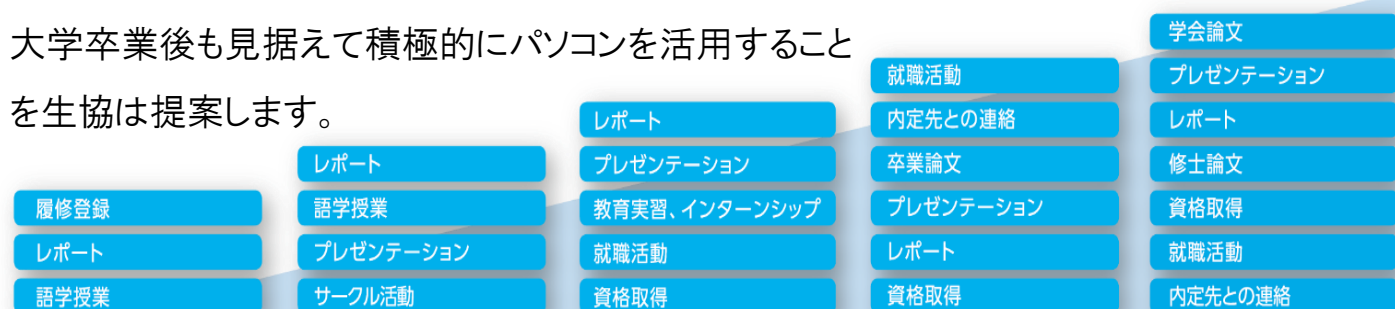
東京工芸大学生協同組合

理事長 森山 剛

工学部工学科総合工学系情報コース

工芸大生みんなが必要なこと 4年間の利用イメージ

4年間の大学生活においては、様々な場面でパソコンを利用します。入学時から卒業まで大学生活に欠かせないものですが、年次を追う毎にその重要性が高くなり、新たな使用目的も生まれてきます。短期・長期インターンは企業によって1、2年生でも参加できたり、授業のノートテイクやオンライン授業に機器を活用したりと、使用用途は多岐にわたります。大学卒業後も見据えて積極的にパソコンを活用することを生協は提案します。



パソコンは芸術学部生の生活に 欠かせないアイテムです。

生協では**芸術学部の各学科に合ったノートパソコン**を毎年ご提案しています。

＊入学時にパソコンが必要なのはゲーム学科のみです。
ゲーム学科推奨パソコンを生協ではご用意しています。

その他の学科は学生の皆さんの声に基づいた生協推奨パソコンです。
入学後にパソコン購入をご検討いただいても問題ありませんが

東京工芸大学生協推奨パソコンは
「4年間保証」「4年間動産保険」
が付いているので、大学生活中、安心して
使用し続けられる機器になっています。

生協ではパソコン以外の機器もご用意！
ワコムのタブレットも特別価格で購入可能です！

東京工芸大学生協ではワコムのタブレットが**学校向けの特別価格**で購入出来ます(2025年度実績)。
イラストやマンガ用タブレットの購入を検討されている方は入学後に生協(中野店)でご相談ください。
※マンガ学科の方は推奨機種があるため、入学後のガイダンスに出てから購入を決めるようにしてください。

芸術学部はOfficeに加え、Adobeのソフトも無償です！

東京工芸大学はMicrosoft社とライセンス契約を結んでいます。在学中は無償で「Office 365」(Word、Excel、PowerPoint等)を使用することができます。芸術学部ではAdobeと包括ライセンス契約を結んでいるので、芸術学部の学生は在学期間中にAdobe Creative Cloudも無償で使うことができます(2026年2月現在)。PhotoshopやIllustratorをはじめ、芸術学部生なら必須といえるソフトを無料で使えますので、是非活用しましょう！

(生協以外でパソコンを購入された方も、ご入学後お持ちのパソコンにダウンロードする事が出来ます)
各ソフトウェアの推奨仕様はAdobe社の公式HPから確認できます。最少システム構成と推奨システム構成がありますので推奨システム構成を満たすパソコンを使用することを生協ではおすすめしています。

芸術学部生の パソコンの用途と選び方①

学科によって必要なパソコンの仕様が異なりますが、パソコンを使って作品を作ったり、プレゼンをしたりすることは在学中はもちろん卒業してからでも絶対に必要な技能です。

早くからパソコンを使い始めて、必要なソフトを使いこなせるようにしたり、スキルを身につけるのがおすすめです。

枠外は生協でヒアリングした上級生からのアドバイスを抜粋したものです。

コメントによってまったく逆のことを言っている場合もあるので迷ったら入学後に先生に自分がやりたいことをお伝えして相談するのもおすすめです。

写真学科・映像学科・ インタラクティブメディア学科・マンガ学科

MacとWindows/パソコンどちらにするか、どのような仕様のものを選ぶかは、ご自身のやりたいことにあわせて入学後に先生方に相談してから決めても大丈夫です。

主な学科の特性は下記のようなイメージです。

写真学科: デジタル画像の編集・加工など

映像学科: 映像・動画編集

インタラクティブメディア学科: ウェブデザイン・イラスト作成

マンガ学科: ペンタブレットを使用しての作画など作品づくり

大学内の実習室にもMacがあり、専門の多くの先生方がMacを使っているので今までMacを使ったことが無いという方でもサポートを受けながら学んでいくことができます。

課題や作品を作るためにはAdobe社などの画像編集・映像編集のソフトがよく使われますので一定以上のスペックがおすすめです。

持ち運びに便利なノート型の MacBook Pro、MacBook Airあるいは画面の大きい iMac など用途にあわせてご検討ください。大学に来た時は実習室のパソコンを使い、授業の合間や自宅ではノート型のMacを使うというパターンも多いようです。

iMacやMacBookAir等、本ガイドブックに非掲載のモデルは生協のお店に直接ご相談、お申込みください。

大学生協では2026年2月現在、教育機関向け価格でApple商品をご提供可能です。

●写真学科

- ・なるべく早く動くのにしたほうがいい。
- ・非常にたくさんの写真を編集するので、容量はお金をかけてでも大きいものを買っておいた方が良い。
- ・Macの方が学校とも同じだし使いやすい。
- ・Macは、スペックやコスパを見ても良いノートパソコンだと思います。写真編集しやすいです
- ・断然Mac

●映像学科

・映像学科で学ぶにおいて基礎学習でのレポートはもちろんのこと、1年次から授業外で映像編集をする機会も多くありますので、PCは1人1台必須だと思います。

スペックですが東京工芸大学はAdobe を通常使用しますので、メモリは推奨スペックの16GB 以上、近年は4K の映像を編集することもありますので、32GB あるとなおいいと思います。Adobe ホームページ記載の最低スペック・推奨スペックでもソフトは起動しますが、映像素材を入れると、動作が重くなったりソフトが強制終了することがあります。在学中4年間または就職後も使用するものですので、余裕を持ったシステム構成のPCを購入することをお勧めします！入学後、最初の映像実習授業は映像基礎A・映像基礎B です。（*本コメントは2023年末ものです。最新情報はご確認ください。）

その授業ではMacを使用します。ですので、最新のMacBook Pro等を購入することをお勧めします！

*生協より補足 昨年からMacBookProについては非常に高額になっています。CPU、メモリ等高スペックが良いことに間違いはありませんが、予算と性能のバランスで検討することも重要です。

芸術学部生の パソコンの用途と選び方②

- ・分からないことは分かる人に聞いた方が早いので自分で勝手に進めないということ。
- ・性能が良い持ち運びしやすい、自分の好みにあったパソコンを購入すると良い
- ・Windowsの方がやれることが多い気がするのでWindowsをおすすめする
- ・パソコンはMacが使いやすいです。
- ・ディスプレイのスペックの良さを重視してほしいと思います。
- ・Adobeが使えるパソコンであるべき

●インタラクティブメディア学科

- ・IMはやりたいことによってパソコンに求めるスペックが違うが、基本的に重い作業を行うことが多いのでそれなりのスペックは必要。やりたいことの業界で求めるスペックを調べて買うと良い。基本的に家で作業する人が多いので、スペックと値段的にデスクトップの方が良さげ。MacもWindowsも正直変わらん。好きな方を選べ。ただ、Linux触れる環境だと良いな。
- ・やりたい分野によって最適なOSが変わってくるので入学後に先生に聞くなどしてから買った方がいいと思います。
- ・インタラクティブメディア学科はCGの他に映像やWeb、サウンドやプログラミングまである学科なので入学前にPCを買うのはおすすめしない。用途に合わせてPCを組んだ方が良い。
- ・ちゃんとデスクトップや自作pcでスペックを重視して選んだ方が良いとも言えます。

●マンガ学科

- ・性能が良い持ち運びしやすい、自分の好みにあったパソコンを購入すると良い。
- ・道具に金を惜しまないで欲しい。

デザイン学科

デザイン学科では、課題や作品を作ったり構想を練ったりする多くの作業においてPCを活用していきます。特にグラフィックデザインの分野ではWindowsではなくMacシリーズを使うことが一般的です。

大学内にMacで構成されたコンピュータ室がありますが、台数も限られており授業を行っている場合は自習に使用することができない場合もあります。夏休み・春休みの長期休暇時含め、いつでも課題や作品の制作・研究活動ができ、またAdobeのソフトを含め上達するためには自分専用のマシンを持ち常に使用できることが上達の近道です。

Macにも複数機種がありますが、課題や作品にあたって、画面サイズが大きい iMac を使われている方もいらっしゃいます。（iMacは生協のお店で直接お申込みください）

Adobeのソフトを動かす関係上、メモリは16GB以上のものを生協では推奨しています。

●デザイン学科

- ・デザイン学科は授業内でデスクトップのMacを使用することが多いので、ノートPCをMacにしておくと、コマンドや操作方法などが分かって楽だと思います。参考にしてください！
- ・進みたい分野(イラストなのかプロダクトなのかグラフィックなのか)に合わせて必要なスペックや機器が違います。初めてのパソコンはAdobeのソフトが使えるスペックで1番手軽な価格のものでいいと思います。必要になったら、2台目やサブ機としてタブレットなどを買えばいいです。
- ・高いと思うが、Adobeソフトを4年間使えるのでパソコンは必須です。
- ・パソコンはできるだけ高スペックなものが良いと思う。また、持ち運ぶことを考えるなら軽いものも視野に入れた方がいい。
- ・値段だけで決めずに、自分の学科に適した性能のパソコンを買うことを勧める。

芸術学部生の パソコンの用途と選び方③

アニメーション学科

アニメーション学科では、課題や作品の制作のために高性能で、ハイビジョン映像の編集もできる「ワークステーション」を備えたコンピュータ教室を整備しており、授業で活用しています。自宅にも制作環境を整えて課題や作品の制作に取り組めるようにし、夏休み・春休みの長期休暇時を含め、普段から制作活動ができるよう、自分用の機器の購入もおすすめしています。

2026年度の提案機種は、2026年1月時点ではまだ決定していません。

4月のご入学のタイミング前後に学科推奨のスペックについてガイダンスもしくは資料の配布などの方法で説明があります。

案内があるまではパソコンの購入はお控えください。

アニメーション学科の方へは本冊子の掲載品以外で、別途生協店舗等でご注文を承ります。

●アニメーション学科

- ・自分が何をしたいかを考えてパソコンを選んで欲しい。大は小を兼ねるの考え方で、ただハイスペックな物を選ぶのはやめてほしい。安い買い物では無いと思うので最低でも3種類は比較して選んでほしい。与えられた情報のみを鵜呑みに比較するのではなく自分から積極的に行動して検討してほしい。

ゲーム学科

ゲーム学科では学科推奨のパソコンがあります。学科資料をご確認ください。

授業で使用するソフトウェア等の関係でWindowsが指定OSになりますのでご購入の際はMACOSの機器を購入しないようにご注意ください。

Photoshop、Illustrator、Word、Excel、Powerpointが使いこなせると上級生になってからいろいろと便利です。

デザイン系をやろうと考えている方は特にパソコンのメモリを、プログラミングをやろうと考えている方は特にグラフィックボードを重視されるといいと思います。

MSI社のWindowsパソコンを台数限定で生協では販売します。

●ゲーム学科

- ・生協提供のPCを買うのももちろん良いが自分がこれから扱うであろうソフトの推奨環境等をよく確認し自分に合ったPCを買いましょう。推奨環境よりも良いスペックを用意できると理想的。
- ・必要ないと油断していましたが、やはり壊れるものなので、保証はケチらずにつけた方が良いでしょう。

生協パソコンの5大安心ポイント

生協だけの長期保証、キャンパス内に店舗がある安心パソコンを活用し続けるためのサポートとオリジナルコンテンツ

安心
ポイント

①

自然故障 4 年保証 + 動産保険 4 年

自然故障：長期 4 年メーカー保証



正しい使い方をしていても、どうしても故障してしまうことがあります。このような自然故障に対する修理をカバーするのがメーカー保証です。

○通常メーカー保証は 1 年間のみです

○生協では
メーカー保証 1 年 + 延長 3 年 = 4 年保証です

不注意による故障・破損をカバーする動産保険



ユーザーの不注意による故障にはメーカー保証は適用されませんが、生協推奨パソコンには、5,000円からの低額な自己負担金で修理が受けられる動産保証が含まれます。修理が難しい全損扱いの場合は、再購入のための補助もあります。

動産保険適用の例：こんな故障でも、この金額で修理できました！

事例
01

パソコンを机の上から
落としてしまい・・・



症状：電源が入らない
修理費用：135,324円のところ
自己負担金額：40,324円

■購入後3年目補償限度額が100,000円の事例です。修理費用が限度額を超える場合はその差額と免責額5,000円を加算した金額が自己負担額となります。

事例
02

パソコンを閉じる時に
筆記具を挟んでしまった



症状：液晶画面破損
修理費用：74,520円のところ
自己負担金額：5,000円

事例
03

パソコンの上に飲み物
をこぼしてしまった



症状：電源が入らないなど
修理費用：81,324円のところ
自己負担金額：5,000円

動産保険の詳細について

●修理金額の年間補償限度額は、1年目から4年目まで変わらない15万円（税込）です。（自然故障と動産修理の合算）

●「紛失」「乱用」「自然災害」等は動産保険の対象となりません。

●保証内容の詳細については、5月以降に保証サービス会社より「サービス証書」が郵送されますので、そちらをご確認ください。

○左記は一例のため記載金額での修理を保証するものではありません。

安心
ポイント

②

キャンパス内修理サポート

身近なキャンパス内に サポート窓口があって安心

大学生協では、キャンパス内にある店舗で修理などの受付を行っており、講義の合間のちょっとした時間にも立ち寄っていただくことができます。



使用3年以降に増えるといわれる 自然故障に備えるためにも 4年間の保証が有効です。

パソコンは正しい使い方をしていてもどうしても故障してしまうことがあります。主なものにHDD（ハードディスクドライブ）などの故障が挙げられますが、購入から3年目以降になると、一般的に故障率が高くなるともいわれています。

実際使用年数が増えるに従い、故障件数も増加傾向に。通常1年間の保証を4年間に延長している大学生協オリジナルパソコンなら自然故障はメーカー保証の対象になりますので安心です。

4年間使い続けるパソコンを買うなら 4年保証がおすすめです！

安心
ポイント

③

修理時の代替PC無料貸出



修理
貸出

トラブルの程度にもよりますが、通常パソコンの修理にはある程度の日数が必要です。その間パソコンが

使えない、レポートが書けないといった困ったことが起きてしまいます。大学生協では修理期間中でもパソコンをお使いいただけるよう、代替機の貸出しを4年間無料で行っています。

※代替機は購入された機種と異なります。また、台数には限りがあります。

安心
ポイント

④

無料パソコン電話サポート

本紙で提案しているパソコンを購入していただいた皆さまには専門スタッフの電話サポートが受けられます。工芸大生協の営業時間外や長期休暇中などにも安心してご使用いただけるためのサービスです。

サポート期間： 2027年2月28日迄

電話相談受付時間：10：00-23：00

土日祝祭日も対応いたします。

安心
ポイント

⑤

情報倫理デジタルビデオ作品集

パソコンを活用する中で、事前に理解しておきたい知識を身につけられるように、4年間視聴可能な映像作品集ライセンスをセットにしております。

コンテンツ例：パスワード、著作権、AIなど

芸術学部生向け

(デザイン学科の方及び処理能力が高い機種をご希望の方)

MacBookProのご紹介

東京工芸大学生協推奨仕様カスタマイズモデル

MacBookPro 14インチ 24GB/SSD512GB

スペースブラック/シルバー

メモリを24GBにこだわったカスタマイズモデル。
保証と動産保険で4年間安心のMacBookPro

台数限定販売


CPU	Apple M5チップ
メインメモリ	24GB
大容量記憶装置	SSD 512GB
光学ドライブ	非搭載（オプション）
USBポート	Thunderbolt4ポート×3
液晶サイズ 解像度	14.2インチ 3024*1964 Liquid Retina XDRディスプレイ
ワイヤレス	Wi-Fi 6E(802.11ax)、Bluetooth5.3
バッテリー 駆動時間例	最大24時間ビデオストリーミング
本体重量	約1.55kg
保証	メーカー1年間保証 +2年目～4年目 (メーカー保証準拠) +4年間動産保険



スペースブラック



シルバー



Apple商品の詳細チラシは送付していません。ご了承ください。

MACパソコンセット

税込
価格 **289,900 円**

MACパソコンセット

+ 4年間無償修理プリンターセット

税込
価格 **324,700 円**

MACパソコンセット+iPad セット

税込
価格 **364,750 円**

MACパソコンセット+iPad セット

+ 4年間無償修理プリンターセット

税込
価格 **399,550 円**

Q MacBookProがあればiPadはいらない？

MacBookProは重要な作業や各種ソフトの仕様などメイン用途として、iPadは手元での資料閲覧やメモ用のサブ用途として活用していただき用途を分けることで効率よく学習が可能です。MacBookProとiPadの組み合わせの場合は両方MAC製品のためデータの共有など相性も抜群。MacBookProのみなどパソコンだけで学修をする状況よりも、複数の機器を用途によって使い分けつつ学修することをおすすめします。

パソコンと併用してノート代わりに使用、私生活での活用にも

iPad(第10世代)セット


東京工芸大学生協オリジナルセット販売

iPad Wi-Fiモデル 128GB MD3Y4J/A (SV) セット シルバー

単体及び他色は生協店舗で注文できますが保険付帯は上記セットのみです。

台数限定販売

チップ	A16
容量	128GB
コネクタ	USB-C
液晶サイズ	11インチ Liquid Retinaディスプレイ
バッテリー駆動時間	最大10時間
本体重量	477g
保証	メーカー1年間保証 +2年目～4年目(メーカー保証準拠) +4年間保険(制限あり)



iPad 用 Apple Pencil (USB-C)

- 4年間延長保証対象(セット購入の場合のみ)
- 単体購入をご希望の場合は生協店舗で注文下さい

単品購入時の参考価格(税込) **11,800円**

- iPadにも大学生協オリジナル4年間延長保証付き(バッテリーの劣化は対象外です)

● **iPadセット内容は下記になります**
iPad54,800円 + iPad用動産保険8,250円
+ Apple Pencil11,800円で74,850円

組合員アンケート「iPadをどのような時にお使いですか？」より

●写真学科

パソコンで課題をやりながら、動画を流す。

印刷するには多すぎる授業資料をダウンロードしてメモするのに使っています/動画鑑賞 授業受講

●ゲーム学科

文書の閲覧及び簡単な修正/発表等のスライドで使う図の作成/動画があるときiPadを使って見ている。

●デザイン学科

パソコンで授業動画を見ながらiPadのアプリを使ってノートを取る・制作のアイデアを書き殴る・趣味の動画を見る。

制作のラフを描く。資料を見る。メモを取る/CLIP STUDIOというアプリを使って、課題でデザインを考える時や趣味で絵を描く時に使用している。

●マンガ学科

ノートを取る、LiDARセンサーを利用して建築物のスキャン。

●映像学科

授業資料を見る時や動画を観るとき、ゲームをするとき/授業動画の再生、pcを見ながら調べ物。

●インタラクティブメディア学科

イラストレーションや映像素材作成、絵コンテなど/授業のノート代わりや資料表示。

●アニメーション学科

アニメーション制作、授業資料確認、娯楽。

○工学部【参考】

パソコンのサブモニターやノート代わり、PDF資料へ論文資料の書き込みながらの学習に。パソコンをメインで使用しない日のパソコン代わりに。

主にゲーム学科生向け ゲーム学科推奨仕様モデルのご紹介

東京工芸大学生協オリジナルセット

MSI CYBORG 14 A2RV

ゲーム学科推奨モデル 4年間延長保証+4年間動産保険付きの安心モデル
NVIDIA®GeForce RTX™4050 Laptop GPU搭載の高パフォーマンス機

CPU	インテル®Core™ i7プロセッサー240H
メインメモリ	16GB (8×2GB)
SSD	1TB
Webカメラ	92万画素Webカメラ
USBポート	USB3.2 Type-Cx1・USB3.2Type-Ax2 HDMI
液晶サイズ解像度	14インチ WUXGA ノングレア液晶
グラフィックボード	NVIDIA®GeForce RTX™4050 Laptop GPU
有線LAN	1Gbps
無線LAN	Wi-Fi6E(11ax)、Bluetooth5.3
バッテリー駆動時間	約6時間動画再生 約9時間アイドル状態
本体重量	約1.6kg
OS	Windows11Pro64bit
保証期間	メーカー 4年間保証 & 4年間動産保険

台数限定販売



Office(Word、Excel等)は非搭載。
ご入学後大学のホームページから無料でダウンロードすることができます。

スペックの詳細は同封のチラシをご覧ください。

MSIパソコンセット

税込
価格 **220,000 円**

MSIパソコンセット
+ 4年間無償修理プリンターセット

税込
価格 **254,800 円**

MSIパソコンセット + iPad セット

税込
価格 **294,850 円**

MSIパソコンセット + iPad セット
+ 4年間無償修理プリンターセット

税込
価格 **329,650 円**

ご提案している機器は東京工芸大学の環境に合ったソフト構成となっています。

東京工芸大学はMicrosoft社とライセンス契約を結んでいます。在学中は無償で「Office」(Word、Excel、PowerPoint等)を使用することができるためOfficeを付属しない事でパソコン本体のお値段を抑えています。*2026年は例年以上にパソコン機器の価格が高騰している傾向があり、より高額になっています。

芸術学部の学生は在学期間中にAdobe Creative Cloudを無償で使うことができます(2026年2月現在)。PhotoshopやIllustratorをはじめ、芸術学部生なら必須といえるソフトを無料で使えますので、是非活用しましょう！

(生協以外で購入されたパソコンも対象です)

Windowsパソコン

工学部指定仕様を十分満たす使用でありながらIntel製以外のCPU機を提案することで購入しやすい価格と、安心の4年間保証+動産保険付きパソコンセットを両立しました。

Windowsスタンダードモデル

東京工芸大学生協オリジナルモデル

NEC LAVIE N13 Slim PC-N13S7LAS

ライトシルバー

工学部パソコン必携化に対応しているモデルで13.3インチ画面でも軽量を実現

- 低価格ながら高性能CPU搭載
- 大容量SSD要塞
- メーカー独自アプリ LAVIE AI PLUSなどを搭載

台数限定販売

CPU	AMD Ryzen 7-7735HS
メインメモリ	16GB
大容量記憶装置	SSD 512GB
光学ドライブ	非搭載
USBポート	USB3.2 ×2/Type-C×2
液晶サイズ解像度	13.3型ワイド LED IPS液晶
プロジェクタへの接続ポート	HDMI×1 VGA無し
通信1 有線LAN	無し
通信2 無線LAN等	Wi-Fi6E、Bluetooth5.3
バッテリー駆動時間	約11.0時間 (動画再生時) 約19.7時間 (アイドル時)
本体重量	約1,175g
OS	Windows11home
保証期間	メーカー4年間保証 & 4年間動産保険



Office(Word、Excel等)は非搭載。
ご入学後大学所有のものを使用します。

スペックの詳細は同封のチラシをご確認ください

スタンダードパソコンセット

税込価格 **169,900 円**

スタンダードパソコンセット
+ 5年間無償修理プリンターセット

税込価格 **204,700 円**

スタンダードパソコンセット + iPad セット

税込価格 **244,750 円**

スタンダードパソコンセット + iPad セット
+ 5年間無償修理プリンターセット

税込価格 **279,550 円**

Q パソコンのセットアップに関してはどうればいいですか？

パソコンセットをご購入いただいた方にはWEBセットアップマニュアルがダウンロードできる詳細案内をパソコンセットと一緒に送付いたします。(iPadについてはセットアップテキストはございません)
基本的にはそちらをご覧になり、ご自身でセットアップをお願いします。
ご自身でのセットアップが難しい場合はご相談ください。

Windowsパソコン

スタンダードモデルより上位スペックが欲しい工学部生におすすめの最新機器
安心の4年間保証、4年間保険で在学中使い続けるためのハイスペックパソコン

Windowsハイスペックモデル

東京工芸大学生協オリジナルモデル

Dynabook XCX94

ダークテックブルー

工学部パソコン必携化に対応している上位モデルで14インチ画面でも軽量を実現

- 省電力、高速処理のAI専用エンジン搭載モデル
- 16:10液晶で縦に広く作業がしやすい
- 持ち運びすることを前提として重量は953g

CPU	インテル®Core™Ultra7プロセッサ-258V
メインメモリ	32GB
大容量記憶装置	SSD 512GB
光学ドライブ	非搭載
USBポート	USB3.2 ×2/Thunderbolt™4 ×2
液晶サイズ解像度	14.0WUXGA 高輝度・高色純度・広角視野 TFTカラーLED液晶(ノングレア) 1920×1200ドット
プロジェクタへの 接続ポート	HDMI×1 VGA無し
通信1 有線LAN	LANコネクタ
通信2 無線LAN等	Wi-Fi6E、Bluetooth5.4
バッテリー駆動時間	約15.0時間(動画再生時) 約30時間(アイドル時)
本体重量	約953g
OS	Windows11Home64bit
保証期間	メーカー4年間保証 & 4年間動産保険

台数限定販売



Office(Word、Excel等)は非搭載。
ご入学後大学のホームページから無料でダウンロードすることができます。

スペックの詳細は同封のチラシをご覧ください。

ハイスペックパソコンセット

税込価格 **232,000 円**

ハイスペックパソコンセット
+ 5年間無償修理プリンターセット

税込価格 **266,800 円**

ハイスペックパソコンセット + iPad セット

税込価格 **306,850 円**

ハイスペックパソコンセット + iPad セット
+ 5年間無償修理プリンターセット

税込価格 **341,650 円**

Q WindowsパソコンとiPadの組み合わせで大丈夫？

パソコンを作業やオンライン講義視聴などのメイン機器に、手元での資料閲覧やメモ用のサブとしてiPadを活用していただき用途を分けることで効率よく学習が可能です。
データはOneDriveなどのオンラインストレージを使用し共有することで、WindowsパソコンとiPadの組み合わせでも活用いただけるはずです。

共通オプションのご案内

オプションに関しては単体での販売は行っておりません。
数量限定品につき、締切日より前に販売を終了する場合がございます。ご了承ください。

オプション①

4年間無償修理付きプリンタ

EPSON エコタンク搭載モデル EW-M634T



- 安心のメーカー4年間無償修理付
- スキャナ+コピー機能のある複合機

- ・スマホ対応
- ・無線LAN/有線LAN
- ・最大A4サイズ
- ・USBケーブルは別売りです

台数限定

税込
価格

34,800 円

～先輩の声～

課題レポートが前日までに終わらず、当日の朝に書き上がりました。
プリンタが無かったらその単位は取れていなかったで、やっぱり持っていて良かったです。

オプション②

トレンドマイクロ ウイルスバスター4年版

感染しない、感染させない
セキュリティ対策におすすめ！

税込
価格

6,300 円

ウイルス対策にとどまらず、さまざまな脅威に対する信頼性の高い総合セキュリティソフト、ウイルスバスタークラウドキャンパス版です。市販のセキュリティソフトは、購入後1年あるいは3年で有料の契約更新が主流ですが、4年間更新費用をかけることなく、セキュリティが確保された環境で卒業までパソコンを安心してお使いいただけます。



写真はイメージです。
シリアル番号が記載された用紙が商品となります。

オプション③

大学生協オリジナルパソコンセット 4年間プレミアムサポートパック

- ・7ページの5大安心ポイントにさらに追加して様々なサポートが受けられる有料サポートです
- ・サービススタートは4/1からになります

※詳しくは14ページをご覧ください

税込
価格

15,000 円

オプション④⑤⑥

大学生のためのiPad活用講座 大学生のためのPC活用講座(本講座) 大学生のためのPC準備講座

※詳しくは15・16ページと
同封するチラシをご覧ください

・パソコンやiPadを授業で活用していくか不安がある方などを対象にしたオンライン講座となり、全国の大学生と同時に受講する形式です。

オプション③

大学生協

4年間

プレミアムサポートパック

故障、修理以外のトラブルも入っていれば安心

通常故障や破損、水濡れ等はメーカー保証や動産保証で直せますが、機械が原因ではないパソコンの不調やトラブルは対象外です。

「プレミアムサポート」は通常有料となるトラブル解決のサポート作業を無償で受けられるサービスです。

またWordやExcelの使い方がわからないときにもお教えできます。

上級生になってもパソコンを使っている「困った」「わからない」はあります。在学中フルに使えるサービスです。

Support
01

パソコンの調子が悪い…
明日レポート提出なのに、
指定のページ設定ができない…



電話サポート4年間パック (遠隔サポート付き)

- パソコンの調子が悪いとき…
- WordやExcelなどの操作がわからないとき…
- 365日 10:00～19:00 電話対応 (遠隔サポート付)
- 4年間何度でもご利用いただけます！

※通話料はお客様のご負担となります

プレミアムサポート加入者限定サービス

Support
02

修理しなければ。
代替機が一刻も早く欲しい！



代替機のお急ぎ便対応

- 修理時にお貸しする代替機を優先的に手配
- 直接ご自宅へ配送 & 返却時も自宅から可能
- 送料無料

※代替機は店頭でお申し込みいただきます

プレミアムサポート加入者限定サービス

Support
03

リカバリしたいけど、
どうすればいいの？
修理したらまたセットアップ
しないといけない…



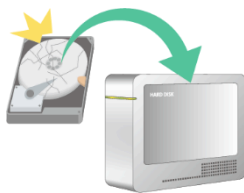
OSリカバリー & 初期セットアップ作業

- 修理にともない必要な際にOSリカバリーを行います
- 修理にともない初期セットアップが必要な際に希望者に設定内容をお聞きした上で実施します

通常15,400円(税込) ~のところ
4年間何度でも **0円**

Support
04

故障してデータが
取り出せない…
困った！



データリカバリー

- 物理的にパソコン内のSSDが故障していない場合に限り、指定範囲のデータをコピーして取り出しができます
- ※データを入れるメディアはご準備いただくか、有料で販売も可能です

通常22,000円(税込) ~のところ
4年間何度でも **0円**

Support
05

夏休みで大学に
修理に出しに行けない…



大学の休み期間中の 修理宅配受付サービス

- 通常修理受付は生協店舗にお持ちいただきますが、夏休みや春休みなど大学の休み期間中の修理受付を宅配便にて行います

※修理完了後は店舗でお返しします

プレミアムサポート
加入者限定サービス

新学期特別価格
(4年間一括払)

15,000円(税込)



そのiPad、何に使う？

デキる先輩は
デジタルノートを使っています！



授業資料もテキストも膨大な量。さらにノートやパソコンまで…荷物が多くて移動が大変！

授業資料はオンラインで配布されることが多く、その度に自分で印刷しないといけない…

ノートやルーズリーフだと、どこにどの内容を書いたか分からなくなって見返せない…



講座を受講すれば iPadで効率よく学習できます！

オンライン

大学生のための
iPad活用講座

開講時期

90分×2コマ
3月上旬 4月下旬
全15クラスから選べます

受講料

5,000円 (税込)

詳しくは動画で





先輩のiPad画面を見ながら操作ができる！

この講座の内容

第1回

授業でどう使う？

講師によるデジタルノートの使い方の講義を受講します。大学生ならではの活用法が身につきます。

第2回

先輩から学べる！

文系・理系・医学生の各先輩学生から実際の学び方、および活用法を紹介します。自分の分野に合った活用法が身につきます。

動画1

iPad OS・iPadの基本操作動画※1

動画2

学習以外での活用法の紹介動画

交流会

学習以外での活用法を先輩学生が紹介

※1 iPadの基本操作に不安のある方は第1回講座までに各自でご視聴ください。

日程や詳しい講座内容、お申し込みに関する注意事項はこちらから

お申込は入学予定の各大学生協までお問い合わせください




大学生のためのiPad活用講座			
講座概要	デジタルノートを中心としてiPadの操作説明と実際の大学生の活用事例の紹介をします。自分に合ったiPadでの勉強法・iPadの活用法を身につけることができます。	受講料	5,000円 (税込) テキスト1冊・テキストに対応したオンデマンド動画を含む
開講時期・時間帯	3月上旬～4月下旬の間に始まる15クラスから選んで参加いただけます。各クラスの開催予定時間帯は17:00～21:00です。	受講に必要なもの	●iPad ●Apple Pencil ●パソコン (Windows11またはMac) ●インターネット接続環境 (Zoomアプリを使用します) ●イヤホンとマイクの使用をお勧めします。 ●Goodnotes
コマ数	90分×2コマ Zoomによるオンライン講座 どのクラスに何度でも参加OK	取消規定	お申し込み後、開講まで… 取消料1,100円 (税込) をいただきます。開講後… 返金なし

●お申込後、大学生協事業連合・講座事務局より講座で使用するシステムのID・パスワード等をメールにてご案内します。@univ.coopからのメールを受信できるようにしておいてください。●講座の様子は動画で収録しています。欠席時や復習にご活用いただけます。●動画の視聴やオンライン講義の体験等に必要な機器および回線はご自身のご負担でご用意ください。また、接続に関するトラブルや視聴品質の低下等については弊会では一切責任を負いません。●本サービスで提供される、動画を含めた一切のデータは個人の利用に限定しています。いかなる形であっても、複製や再配布・上映などご購入者以外の方が利用できる状態を生じさせることは認められません。●その他、ご不明の点などは入学予定の各大学生協までお問い合わせください。●このご案内は2025年10月24日現在の情報に基づいて作成しています。講座内容等の一部を変更する場合は講座案内のwebページにてご案内いたします。



主催：大学生協事業連合
学び支援事業部



高校までと違う…

そのパソコンスキルで 授業受けても 大丈夫!?

Wordでレポート書くて
言たって文字が打てれば
楽勝じゃない?

今まで使ってきた
タブレットと同じでしょ?

情報の授業を
受けてきたから
大丈夫だね!

全国の新入生と
グループワークをしながら
学びます!



大学に必要なパソコンスキルは今までと
全く違います!

キミの
PCレベルを
チェック!



実践編



入門編

オンライン

大学生のための

PC活用講座

本講座

グループワークと反転学習を取り入れ、パソコンの操作スキルだけではなく共同作業やコミュニケーションスキルを身につけることができます。

タイパ
重視型

さくさくコース 90分×8コマ

特徴

●AIも活用しながら**短期間で効率的に習得**できる

こんな人におすすめ

- 分からない操作**でも自分で**試しながら進めたい**
- 操作方法の調べ方**や
効率的なスキル習得方法を学びたい



※AIは学習サポートとして
使います。

コツコツ
型

じっくりコース 90分×10コマ

特徴

●講師の操作に合わせて**じっくり習得**できる

こんな人におすすめ

- 分からない操作**は手順を**確認しながら進めたい**
- 講師とともに一つひとつの操作**を**しっかり学びたい**



※いずれのコースも同内容です。

開講
時期

週1コマ
もしくは
短期集中

1月 下旬 7月 中旬

全35クラス
から
選べます

受講料

26,800円(税込)

※さくさくコース/ じっくりコースともに同価格

動画視聴クラスは2月中旬～7月末

※詳しい日程・内容・お申し込みに関する注意事項等は裏面、またはwebサイトをご確認ください。

教科書の準備方法

● 大学の授業とは？

大学での授業は一般教養と専門教育に大別されます。東京工芸大学では主に『基礎専門科目』『教養科目』に区分されており、卒業するためには、各学科・コースごとに定められた所定の単位を取得しなければなりません。必要な授業を各個人で選び、履修登録を行います。詳細は大学から配付される「履修手引き」「教科概要」「時間割」に書かれており新入生オリエンテーション時の履修ガイダンスで説明がありますのでしっかりと聞いておきましょう。

● 大学生は自分で教科書を選びます。

大学で使用する教科書は高校までの教科書とは異なり、先生が一般の書籍を『教科書』として使用します。同じ学科・コースでも履修の仕方によって必要な教科書は個人ごとに違いが出てきます。また、一部の講義ではプリントなどを配付し「教科書」を使用しないこともあります。そのような事情がありますので、**新学期にかかる教科書代の目安は、ひとまず数千円～3万円ほどとお考え下さい。**

生協では4月の前期講義開講に合わせて教科書・教材を販売いたします。また、先生方のご協力により教科書の一覧表を作成しています。自分の受講する講義の該当教科書をご確認の上ご購入ください。一旦ご購入頂いた教科書は、**お客様のご都合による返品・交換ができません。**充分にご検討いただいてからご購入下さい。なお、乱丁・落丁はお問い合わせ下さい。

教科書のご購入前に生協への加入手続きを済まされることをお勧めします。購入時に組合員証をご提示いただくこと、芸術学部の方は専用ECサイトで組合員番号を使用してユーザー登録をいただくことで約10%の組合員割引きでご購入いただけます。教科書以外の参考書や副読本、文芸書など授業と関係がない一般書も生協で購入する場合**約10%引き**になります。教科書は4月の授業に間に合わせるため、入学者数が確定する前から準備を行っています。そのため品切れする場合も少なくありません。必要な教科書は早めにご購入下さい。

必要な教科書は教科書販売期間中に購入しましょう。販売期間後は出版社からのお取り寄せとなります。専門書ですのでお取り寄せには1～2週間かかることもあります。必要な時に手に入らない場合もございます。課題や試験直前に教科書を買おうとして購入できない方が、必ず毎年いらっしゃいます。

教科書、教材購入前に生協にご加入ください！

生協ご加入には出資金が必要です。

教科書や書籍の他、授業に必要な教材も生協特別価格で販売しています。生協加入のお手続きがお済みでない方は別紙「加入手続きのご案内」をご覧の上、お手続きをお願い致します。

教科書の準備方法

先生が授業用に指定された教科書・教材は生協で販売します。

教科書を購入するまで

①学科・コースのガイダンスで履修の説明を聞く。

授業の履修の仕方や、ポイントなどについて説明があります。必ず出席してください。

②授業開始以降に履修科目を決める。

授業が始まりましたら先生より準備・購入しておくものがないか確認してください。その授業を履修するかどうか決まってから、その授業に必要な教科書・教材を購入しましょう。

③生協のWEBサイトで教科書・教材等を購入し、生協店舗で受け取る。

一旦ご購入頂いた教科書は、**お客様のご都合による返品・交換はできません。**
充分にご検討いただいてからご購入下さい。

中野キャンパス(芸術学部)教科書・教材販売のご案内

販売期間 4月3日(金)～5月8日(金) 変更があった場合は原則WEBサイトで告知します。

場 所 東京工芸大学生協オンラインにてWeb販売

販売方法 オンラインサイトでご注文・お支払い⇒店頭でお渡し。

Web販売している主な商品 ○教科書 ○学科で推奨された教材

◆教科書購入Q&A◆

Q 教科書代はいくらぐらいかかりますか？

A 入学する学科・コースによって異なります。クラス分けや選択制の授業もあるので同じ学科・コースでも履修する授業によって合計金額は異なります。ここ数年は、数千円～3万円ほどになるようです。

Q 教科書は授業の前に買わなければいけませんか？

A 最初の授業から使う場合と、1回目の授業で先生が説明される場合と授業により異なります。履修の案内を良く読んで準備してください。教科書を使わない授業もあるので履修の案内でご確認ください。

Q どの教科書を買えばいいのですか？

A 履修の案内に掲載されている場合が多いです。授業中に先生から指示・案内される場合もあります。生協が先生から集めた情報を生協のお店で一覧表で掲示いたします。その後に教科書が追加や変更になった場合は、生協のお店の教科書コーナーでご案内いたします。

Q 参考書は買った方がいいのですか？

A 「参考書」と言っても、「無ければ授業に困るもの」から「より理解を深めるためのもの」までありますので、授業を聞いて必要かどうかをご自身で判断して必要なものをご購入してください。

Q 参考書も生協で買うと10%引きになりますか？

A もちろん教科書・参考書も含め、一部洋書、教科書を除き書籍・雑誌は組合員証掲示で約**10%引きになります**。
購入の際は生協組合員証(スマホで表示)を忘れずにお持ちください。

実習・実技教材の準備方法

(生協店舗でご購入ください)



白 衣

サイズ: 男性 165～188cm 女性 150～173cm

薬品などの流入を防ぐゴム絞り袖口と深い内ポケットで電卓等の収納も OK です。白衣はオールシーズン着用します。冬場は着膨れするため動きやすさを考え少し大きめのサイズをお勧めします。※写真はイメージです

白衣以外のその他の各学科・コースごとの使用教材については入学後授業内で案内されます。

後期に購入をするもの、2年生以降に購入するものもありますが、原則的に先生から指示があります。

指示があったものは、指示の期間中に生協店舗でお申し込み、ご購入をお願いします。

一部の学科・コースでは教材の共同購入【教材の受注販売のようなもの】を行います。

生協組合員は特別割引でのご提供になります。

是非ご入学前に生協にご加入ください！

生協ご加入には出資金が必要です。

教科書や書籍の他、授業で必要な教材も生協特別価格で販売しています。生協加入のお手続きがお済みでない方は別紙「加入手続きのご案内」をご覧ください。お手続きをお願い致します。

よくいただくご質問

生協のパソコンは高いですか？安いのですか？

東京工芸大学生協で提案しているパソコンは、一般店等とは違って、4年間保証・動産保険・学内修理受付・修理時代替パソコン無料貸出、などがすべてセットになっています。

「4年間使うパソコンを購入する」ことを考えると大変お得でとても安心なセットです。

「安心」に「価値」を感じる方には特にオススメとなっています。

購入できる時期は今だけですか？

各種商品は台数限定のため、新学期限定の販売になっております。毎年大変ご好評いただき、売り切れる場合がございます。お早めにお申込みください。

比較ポイント	生協	一般店 追加オプション等 無いの場合
自然故障による保証	4年	1年
水濡れ・落下等による 動産保険	4年	×
修理対応窓口	大学内生協	購入店舗
修理時代替機貸出	○	×
学内無料点検会	○	×

パソコンセット お申込み方法について

- パソコン・プリンタその他周辺機器は配送にてお送りいたします。
配送はご注文後約1週間後になります。指定日配送も可能です。配送希望日未記入の場合は最短でお届けします。
詳細はWEB申し込み時にご確認ください。
- 各パソコンセット、オプションは数量限定のため、先着順にてご用意します。
- 予定数量が終了次第締め切らせていただきます。ご了承ください。
- 代金引換払いは制度上30万円未満の購入までになります。
それ以上はクレジット決済をお願いいたします。

配送料無料
代引手数料有料

WEBからお申込み



お申込みは東京工芸大学生協ホームページ
「新入生応援サイト2026」からお願いします。

東京工芸大学生協 新入生 で検索

<https://text.univ.coop/puk/START/kougei/index.html>

クレジットカード・代金引換払いが
選べます。

Webサイトは24時間お申込みできます。

ご希望の商品以外のご購入について

各キャンパスの生協のお店にてお申込み・
お支払いください。

※営業案内をご確認の上、ご来店ください。

iPad単体でのご購入やiMacのご購入をご希望の場合にも
アカデミック価格(学生・教職員様割引)にてお取り扱い
しています。

各キャンパスの生協店舗にご来店の上ご注文をお願い
いたします。

その他、パソコン・教材外のサービス、教習所等について
も生協のWEBページや店頭にてご確認、ご相談ください。

お問合せ
連絡先

東京工芸大学生生活協同組合

電話：046-242-8272 FAX：046-242-3412

メール：tpu_coop@kougei-coop.or.jp

※お問い合わせは厚木キャンパスでまとめてお受けしています。



入学準備情報満載新入生応援サイト

生協加入の手続きもこちらから行えます。

<https://text.univ.coop/puk/START/kougei/index.html>