

そのパソコンで大丈夫？

パソコン比較 チェックリスト

これからはじまる大学生活では、今まで以上にパソコンをよく使います。
 パソコンは毎年新機種が出て、ソフトウェアなどもそれに合わせて高性能化していきます。
 スペック(性能)の不足したパソコンを使っていると、課題の提出など学習に重大な支障を
 きたす場合もあります。
**すでにパソコンを持っていても、大学生活を過ごすのに十分な性能があるか、
 必ずご確認ください!**
 分からなければ、新入生サポートセンター店にいつでもご連絡ください!

塾生の平均	持っている or 検討中のパソコン ご自身でご記入ください	塾生パソコン		塾生パソコン + プレミアムサポートパス	
		スタンダード	ハイエンド	スタンダード	ハイエンド
スペック(性能)		Core Ultra5 M3(8コアGPU)	Core Ultra 7	Core Ultra5 M3(8コアGPU)	Core Ultra 7
CPU (Intel Core i5) (Apple Mチップ)					
メモリ(16GB)		16GB			
ストレージ (SSD256GB)		SSD256GB			
修理・使い方サポート					
メーカー保証 (壊れた)	メーカー保証1年間	4年間保証			
動産保証 (壊した)	保証なし	4年間保証			
修理金額	塾生の平均64,000円	無償 もしくは 5,000円 ※保証上限金額内の場合 ▶詳しくはP.8へ			
ウイルス対策ソフト (不要)	セットになっているもの有	なし【大学ライセンスのインストールマニュアル付属】			
Officeソフト (不要)	セットになっているもの有	なし【大学ライセンスのインストールマニュアル付属】			
初期セットアップ サポート	サポートなし	あり【テキスト付属】			
パソコン 相談	サポートなし	なし	あり ▶詳しくはP.18-19へ		
修理中の 代替機	貸出なし	あり【2日~14日程度】	あり【即日】 ▶詳しくはP.18-19へ		

重要

2025年度 慶應義塾 新入生・保護者の皆さまへ

できるだけ余裕を持ってパソコンをご準備ください

慶應義塾生活協同組合

塾生パソコンのご案内

▶▶▶▶▶ 塾生の声で選んだ、慶應生協だけの「オリジナル」パソコン! ◀◀◀◀◀

2in1で直接書き込み
Surface Pro 10



身軽に持ち運びたい
あなたに
推奨学部
文学部、経済学部、法学部、商学部

高性能PC+iPadの二刀流
富士通 UH09



高性能なPCが
必要なあなたに
推奨学部
理工学部、薬学部

Apple製品とシームレスに同期
MacBook Air



iPadが支給される
あなたに
推奨学部
医学部

\回答数727名!
 「塾生の声」をもとに提案「慶應生協 2024年度塾生まるごとアンケート」
 このパンフレットは、塾生の先輩の声を活用して作成しています

学部別のオススメ機種紹介!

塾生の先輩の学生生活も紹介!

2025年慶應生協
新入生応援サイト


<https://text.univ.coop/puk/START/keio/>



ご入学おめでとうございます


このパンフレットでは以下の商品・サービスについての先輩の声をもとにした生協からの提案を載せています。

塾生パソコン



慶應義塾はパソコンを持っている学生がほとんどです。課題やサークル、就職活動などでもパソコンは毎日のようによく使います。慶應生協の提案する塾生パソコンを購入いただいた方は、壊れた時も4年間の修理保証を学内で受けられます。

パソコン修理・貸出 サポート



パソコンの修理中は、「パソコンが使えず課題が進められない」などの困りごとがあります。そんな時に生協のサポートならスムーズに解決できます！使い方のサポートや代替機の即日貸出サービスもあるので、パソコンが無くて困ることもありません。

塾生の生活



慶應生協では塾生にアンケート調査やヒアリングを実施し、リアルな声を集めています。先輩たちがどのようにパソコンを活用しているのか、知る貴重な機会です。また、先輩が行う説明会等もあるので、ぜひ参加してみてください！

周辺機器



パソコンと併せて使うことで、より学習効率を上げてくれるアイテムも提案しています。デジタルノートテイク・持ち運びに適したタブレットや、印刷だけでなく紙資料をデータ化できるスキャン機能を持ったプリンターなどを用意しています。また、端末の持ち運びが不要な電子辞書もあります！

入学準備説明会にご参加ください！

内容

生協/共済加入の説明
生協提案商品の説明
先輩塾生から塾生生活の説明

初めての大学生活、分からないことや不安なことがたくさんあると思います。当日は先輩と直接話をする機会も用意しています。ぜひ先輩から話を聞いて、大学生活を具体的にイメージしましょう！

会場

対面とオンライン

詳細は確定次第、慶應生協の新入生サイトにて案内いたします。最新情報は新入生応援サイトや公式LINEアカウントにてご確認ください。



日程
(予定)

オンライン説明会

12月21日(土)、1月18日(土)、2月15日(土)、
3月1日(土)、3月9日(日)、3月15日(土)、
3月22日(土)、3月23日(日)、4月5日(土)

対面企画

3月29日(土)、3月30日(日)

2025年慶應生協
新入生応援サイト
イベントカレンダー



ナイトタイム説明会も予定しています！

土日の日程に出られない方向けの説明会です。入学準備に必要な生協商品の説明と質疑応答を短時間でを行います。

詳細は「イベントカレンダー」からご確認ください。

形式

オンライン
(zoom)

塾生パソコンのご案内

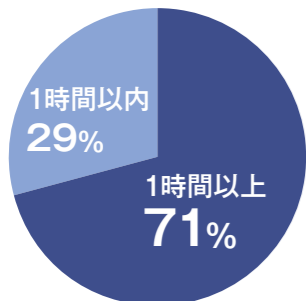
塾生の授業と生活について	4
塾生の情報環境	5
パソコン学部別カルテ	6
塾生パソコン7つのメリット	8
塾生パソコンラインナップ	10
塾生アンケートから見るパソコンの選び方	15
パソコンと併せておすすめする周辺機器	16
【塾生パソコン購入者限定】 プレミアムサポートパス(PCサポート)	18
塾生の先輩が教える パソコンスキルアップ講座	20
パソコン用語解説、 キーボードリル(タイピング練習ソフト)	22
インターネット(Wi-Fi)	23
語学辞書コンテンツ「DICTOOL」	24
お申込方法	26
提案教材一覧	27



▶ 塾生の授業と生活について

通学について

普段の通学時間



往復で
1時間以上かかる
塾生が7割!!!

荷物が多いと
大変です!

塾生のカバンの中身! - 授業関連 -

学校に持ってきて
いるものは?

アンケート回答

筆記用具 87%

ノートパソコン 77%

紙のノート 56%

パソコンの充電器
45%



授業について

1限	2限	昼休み	3限	4限	5限
----	----	-----	----	----	----

対面授業

慶應では2022年春に「授業の約9割を対面授業で実施」という方針が出されました。多くの授業が対面で行われ、キャンパスライフが戻ってきています。

オンライン授業

Zoomなどを使用してリアルタイムで行われる授業形式。その場で質問が出来たり、グループワークなどを行う場合もあります。



オンデマンド授業

定期的に配信される講義動画を見て、学習を進める形式。分からないところは止めて再確認することができます。



放課後・空きコマ

授業の課題に取り組むときはもちろん、サークル活動でも、資料作成やオンライン会議など、パソコンを使う場面が多いです!

先輩の声



入学当初は紙でノートを取っていましたが、授業でデータ資料をもらうことが多く、「デジタル上で直接書き込みがしたい」と次第に感じるようになりました。私のパソコンはペンが対応していなかったため、考えた末に、ペンタブレットを購入し、パソコンと有線で接続して直接書き込んでいます!

自分以外にこの使い方をしている人は見たことがありませんが、かろうじてパソコンを買い直さずに済みました(笑)

ただ持ち運びや場所を取ってしまうので、**最初からペンの使えるパソコンを持っていると便利**だと思います!



▶ 塾生の情報環境

慶應義塾共通認証システム

「K-Support」

義塾が提供する各種オンラインサービスを安全かつ便利に利用するための認証システムです。Officeアプリをはじめとした各種ソフトウェアや学習支援システム、学内Wi-Fiなどが利用できます。



「Microsoft 365 Apps」

Word、Excel、PowerPoint等のOfficeアプリです。塾生が個人利用するパソコンにインストールして、**無償で利用**できます。塾生パソコン購入者にはインストール方法のマニュアルもお渡ししています!

※2024年10月時点での情報です



Digital Security
Progress. Protected.

ウイルス対策ソフト「ESET」

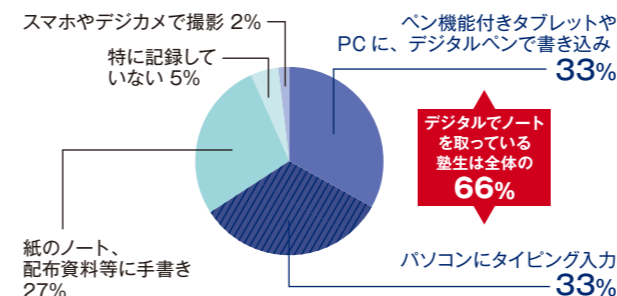
自分のパソコンをウイルスから守れます。塾生が個人利用するパソコンにインストールして、**無償で利用**できます。塾生パソコン購入者にはインストール方法のマニュアルもお渡ししています。1年に1回更新作業が必要ですが、生協のプレミアムサポートパスに加入していればサポートが受けられて安心です!

これが塾生のパソコンだ! - 塾生の平均パソコンスペック -



※2024塾生アンケート727名回答平均

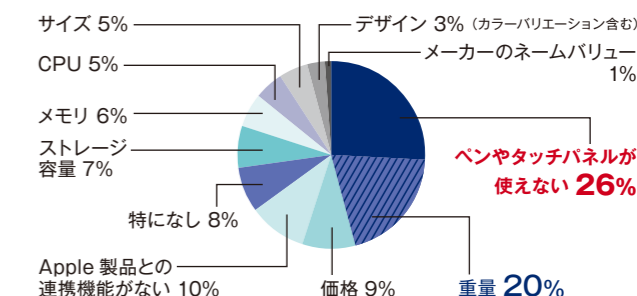
授業の記録方法は何を使っていますか



紙よりもデジタルでノートを取る塾生が多い

コロナ禍以降、大学の授業資料は紙からデータへと大きく変化しました。ほとんどの授業で、学内ポータルサイトへ授業のPDF資料がアップロードされるため、紙で学習したい場合には自身で印刷をする必要があり、手間もコストもかかります。それにより、PDF資料に直接書き込めるペン機能付きのデバイスや、パソコンのタイピング入力で板書を取るという使い方などが主流になってきています。一方で、「記憶に残りやすいのは紙」との声もあり、テスト前や持ち込み可のテストなどでは、今でも印刷を行う塾生も多いです [詳細P.17へ](#)

使っているパソコンについて、満足していないところはどこですか



「満足していない」で一番多かったのは、「ペンやタッチパネルが使えない」こと!

現役塾生の3人に1人が、ペンやタッチパネルが使えないことを満足していないと答えています。授業資料がデータ化されている現在は、印刷の手間などを考えてもデジタルペンで配布データに直接書き込むという使い方が支持されています。そのため、タブレットにもなるノートパソコンであるSurface Proや、iPadなどの配布PDF資料に直接書き込めるデバイスを準備することがおすすめです。また、往復1時間以上かかる学生が7割いることから、重量に満足していないと答えた塾生も多いため、パソコンは軽いものを選ぶのもポイントです!

※2024年塾生アンケート(回答者727名)より

▶ パソコン学部別カルテ ※本情報は727名の塾生の声をもとに作成しています(2024 塾生アンケートより)

パソコン学部別カルテの見方

パソコン以外に おすすめの 周辺機器です。

学部ごとのメモリ シェア率です。

学部ごとの授業の 記録方法です。

購入をおすすめ する教材です。

学部ごとに おすすめ の塾生パソコンです

文学部

主なパソコンの 使い方
文学部の先輩のコメントでは、「Windowsを前提として授業もある」とのこと。MacBookでも問題ありませんが、友達や友人に聞く必要のある場面は出てくるかと思えます。文学部には、授業資料のPDFに直接書き込んで、かつ荷物がまとめられる「Surface Pro 10」がピッタリです!

必須・あると便利な 周辺機器など
文学部は語学の単位を落とすというリスクが大きいので、語学学習には電子辞書をおすすめします。生協の提案する「DICTOOL」は、端末の持ち運び不要でいつでも使うことができるので、荷物を少なくしたい塾生にピッタリです!持ち込み可のテストなどで印刷することがあるため、自宅にない場合はプリンターを購入しましょう 詳細P.17へ

メモリアシェア
4GB 6%
8GB 43% 16GB 51%

授業の記録方法
1%
40% 27% 32%
● 紙のノート、配布資料等に手書き
● ペン機能付きタブレットやPCに、デジタルペンで書き込み
● パソコンにタイピング入力
● スマホやデジカメで撮影

おすすめの教材
パソコン
プリンター
DICTOOL

おすすめの塾生パソコン
Microsoft Surface Pro10 ▶P.10へ

文学部

主なパソコンの 使い方
文学部の先輩のコメントでは、「Windowsを前提としている授業もある」とのこと。MacBookでも問題ありませんが、友達や友人に聞く必要のある場面は出てくるかと思えます。文学部には、授業資料のPDFに直接書き込んで、かつ荷物がまとめられる「Surface Pro 10」がピッタリです!

必須・あると便利な 周辺機器など
文学部は語学の単位を落とすというリスクが大きいので、語学学習には電子辞書をおすすめします。生協の提案する「DICTOOL」は、端末の持ち運び不要でいつでも使うことができるので、荷物を少なくしたい塾生にピッタリです!持ち込み可のテストなどで印刷することがあるため、自宅にない場合はプリンターを購入しましょう 詳細P.17へ

メモリアシェア
4GB 6%
8GB 43% 16GB 51%

授業の記録方法
1%
40% 27% 32%
● 紙のノート、配布資料等に手書き
● ペン機能付きタブレットやPCに、デジタルペンで書き込み
● パソコンにタイピング入力
● スマホやデジカメで撮影

おすすめの教材
パソコン
プリンター
DICTOOL

おすすめの塾生パソコン
Microsoft Surface Pro10 ▶P.10へ

経済学部

主なパソコンの 使い方
経済学部の先輩のコメントでは、「統計学などではExcelなどの表計算ソフトを使用する」とのこと。iPadでもOfficeアプリは使えると考える人もいますが、Excelなどのアプリの機能制限がかかるためパソコンをきちんと準備しましょう! 経済学部には、授業資料のPDFに直接書き込んで、かつ荷物がまとめられる「Surface Pro 10」がピッタリです!

必須・あると便利な 周辺機器など
経済学部は他の文系学部比べてデジタルペンで手書きをしている学生が多いようなので、デジタルペンが使えるデバイスがあると便利に学生生活を過ごすことができます。持ち込み可のテストなどで印刷することがあるため、自宅にない場合はプリンターを購入しましょう 詳細P.17へ

メモリアシェア
4GB 1%
16GB 44% 8GB 55%

授業の記録方法
30% 26% 44%
● 紙のノート、配布資料等に手書き
● ペン機能付きタブレットやPCに、デジタルペンで書き込み
● パソコンにタイピング入力

おすすめの教材
パソコン
プリンター

おすすめの塾生パソコン
Microsoft Surface Pro10 ▶P.10へ

法学部

主なパソコンの 使い方
法学部の先輩のコメントでは、「配布される資料の枚数が多く、先生の板書に追いつかないことがある」とのこと。印刷も管理もとても大変なので、授業資料はなるべくデータのまま管理することが重要です。法学部には、授業資料のPDFに直接書き込んで、かつ荷物がまとめられる「Surface Pro 10」がピッタリです!

必須・あると便利な 周辺機器など
法学部は他の文系学部比べて紙に手書きをしている学生が多いので、テスト勉強時などの紙資料の印刷は多くなる傾向です。持ち込み可のテストなどで印刷することがあるため、自宅にない場合はプリンターを購入しましょう 詳細P.17へ

メモリアシェア
4GB 7%
16GB 43% 8GB 50%

授業の記録方法
3%
40% 30% 27%
● 紙のノート、配布資料等に手書き
● ペン機能付きタブレットやPCに、デジタルペンで書き込み
● パソコンにタイピング入力
● スマホやデジカメで撮影

おすすめの教材
パソコン
プリンター

おすすめの塾生パソコン
Microsoft Surface Pro10 ▶P.10へ

商学部

主なパソコンの 使い方
商学部の先輩のコメントでは、「パソコンとiPadを使い分けて持ち運んでいる」とのこと。日々の荷物はなるべく減らしたいと思うので、パソコンとタブレットがまとまっている機種だと便利です。商学部には、授業資料のPDFに直接書き込んで、かつ荷物がまとめられる「Surface Pro 10」がピッタリです!

必須・あると便利な 周辺機器など
商学部は他の文系学部比べて資料を撮影する機会が多いようなので、撮影した資料に書き込めるデジタルペンの使えるデバイスを持っているとテスト勉強の際に便利です。持ち込み可のテストなどで印刷することがあるため、自宅にない場合はプリンターを購入しましょう 詳細P.17へ

メモリアシェア
4GB 5%
8GB 43% 16GB 52%

授業の記録方法
4%
33% 23% 40%
● 紙のノート、配布資料等に手書き
● ペン機能付きタブレットやPCに、デジタルペンで書き込み
● パソコンにタイピング入力
● スマホやデジカメで撮影

おすすめの教材
パソコン
プリンター

おすすめの塾生パソコン
Microsoft Surface Pro10 ▶P.10へ

理工学部

主なパソコンの 使い方
理工学部の先輩のコメントでは、「専門ソフトの利用などで、高性能なパソコンが必要」とのこと。ほぼ毎日パソコンを持ち歩くため、スペックが高いながら軽いことが重要です。理工学部には、ハイスペックなパソコンでかつ1kgを切る軽量の、「富士通UH09」がピッタリです!

必須・あると便利な 周辺機器など
理工部はほとんどの学生がタブレットとパソコンを併用しています。課題の作成の際などに2画面使うことができたり、たくさんの数式をデジタルペンで直接書き込むことができ便利です。持っていない人は、ノートパソコンに合わせてiPadと一緒に準備しよう持ち込み可のテストなどで印刷することがあるため、自宅にない場合はプリンターを購入しましょう 詳細P.17へ

メモリアシェア
4GB 3%
8GB 40% 16GB 57%

授業の記録方法
10% 2%
45% 43%
● 紙のノート、配布資料等に手書き
● ペン機能付きタブレットやPCに、デジタルペンで書き込み
● パソコンにタイピング入力
● スマホやデジカメで撮影

おすすめの教材
パソコン
iPad
プリンター

おすすめの塾生パソコン
富士通 UH09+iPad ▶P.12、P.16へ

薬学部

主なパソコンの 使い方
薬学部の先輩のコメントでは、「専門ソフトの利用などで、スペックの高いパソコンが必要なこともある」とのこと。実習の荷物なども持ち運ぶため、パソコン本体の重量が軽いことも重要です。薬学部には、ハイスペックなパソコンでかつ1kgを切る軽量の、「富士通UH09」がピッタリです!

必須・あると便利な 周辺機器など
薬学部は多くの学生がタブレットとパソコンを併用しています。実習の際などは紙の資料を持ち運ぶ余裕はなく、資料に直接書き込めるためです。持っていない人は、ノートパソコンに合わせてiPadと一緒に準備しよう持ち込み可のテストなどで印刷することがあるため、自宅にない場合はプリンターを購入しましょう 詳細P.17へ

メモリアシェア
4GB 3%
16GB 45% 8GB 52%

授業の記録方法
7%
24% 69%
● 紙のノート、配布資料等に手書き
● ペン機能付きタブレットやPCに、デジタルペンで書き込み
● パソコンにタイピング入力

おすすめの教材
パソコン iPad
プリンター
DICTOOL

おすすめの塾生パソコン
富士通 UH09+iPad ▶P.12、P.16へ

医学部

主なパソコンの 使い方
医学部の先輩のコメントでは、「iPadが支給されるので、Apple製品同士で同期がスムーズだと便利」とのこと。医学部には、Apple製品同士の同期がとても優秀で、持ち運びもしやすい「MacBook Air」がピッタリです!

必須・あると便利な 周辺機器など
医学部では大学からiPadがペン付きで支給されます。実習の際にデータ資料に直接書き込めたりするのが便利です。医学部はiPadなどのタブレットを自身で用意する必要はありません。持ち込み可のテストなどで印刷することがあるため、自宅にない場合はプリンターを購入しましょう 詳細P.17へ

メモリアシェア
8GB 38% 16GB 62%

授業の記録方法
29% 71%
● 紙のノート、配布資料等に手書き
● ペン機能付きタブレットやPCに、デジタルペンで書き込み

おすすめの教材
パソコン
プリンター
DICTOOL

おすすめの塾生パソコン
Apple MacBook Air ▶P.14へ

▶ 塾生パソコン7つのメリット

メリット

1 | 塾生の先輩が機種を選定

たくさんのパソコンの中からどれを買えばいいの分からないという人もいるかもしれません。生協の塾生パソコンは、塾生アンケートの結果や機種選定会を通じて、**先輩たちが選んでいます**。実際に塾生生活を送っている先輩が選んでいるから、**安心して使うことができます!**



メリット

3 | プレミアムサポートパス

塾生パソコン購入者限定のサービスで、2024年度塾生パソコン購入者のうち**84%が加入**。せっかく買ったパソコン、使いこなせなげやもったいない...! 塾生ならではの困りごとを解決できるのは、学内に店舗があり、塾生の困りごとを解決してきた生協だけ! **使い方に関する相談以外にも**、修理期間中に**即日代替機**が借りられたり、アダプタなどの貸出や充電サービスも生協店舗で行います。

詳しくは P.18へ

即日貸出
相談サポート

メリット

2 | 4年間の修理保証・代替機の貸出

年間の修理件数は**239件!**
修理代金 **85,000円(平均)**

生協PCなら **無償~5,000円**で修理できます!
※慶應生協に持ち込まれた修理

※修理実績は2023/4/1 ~ 2024/3/31です

保証対応	生協	家電量販
自然故障	◎ 4年間	△ 1年間
破損水濡れ	◎ 4年間	× なし

4年間の修理保証

MS Surface シリーズ		1年目	2年目	3年目	4年目
故障の原因	メーカー保証	修理・無償で交換対応(最大2回まで)			
自然故障					
破損水濡れ					
QG 富士通 UH09、MacBook シリーズ		1年目	2年目	3年目	4年目
故障の原因		無償	無償	無償	無償
富士通 UH09	自然故障				
	破損水濡れ				
					年間15万円まで
MacBook シリーズ	自然故障				
	破損水濡れ				
					年間15万円まで

保証上限金額内は自己負担 **5,000円**

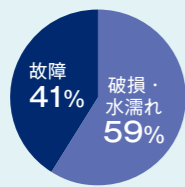
※上限金額を超えた場合、5,000円+上限金額との差額がかかります。

次の場合は保証対象外となります

- ACアダプタ、ケーブル、バッテリーの経年劣化、ソフトウェア、マウスなど
- 紛失、置き忘れ、放置による損害
- 第三者に対し賠償請求ができる損害
- PCの機能および使用に影響のない損害
- 所有者の故意による損失など

実際にあった先輩の体験談

塾生に多い修理は?



塾生の修理の半分以上が **破損・水濡れ!**

※通常のメーカー保証が効きません

パソコンは精密機器/普通に使っていても壊れてしまうことがあります!

Surface Laptop Go 法学部1年生
家で課題をやっていたら、自宅の犬に充電器を噛み千切られてしまった。修理ができないため買い直しとなるが、生協で交換対応してくれた。
購入代金 11,528円相当→0円

Surface Pro 薬学部2年生
パソコンを落としてしまい、液晶画面が大きく割れて、中の基盤が見えてしまっている。
本体交換 76,912円相当→0円

MacBook Pro 工学部3年生
落としてトラックパッドが浮き、外装に隙間が生じた。研究等でパソコンが使えないと困る中、生協の修理期間中の代替機を貸してもらえた。
修理代金 115,500円→5,000円

MacBook Air 商学部4年生
特に壊した自覚は無いが、電源が付かなくなってしまった。本当は修理代も高額だったが、塾生パソコンだったので安く直してもらえた。
修理代金 99,990円→5,000円

メリット

4 | Office アプリ、ウイルス対策ソフトのインストールサポート

大学のライセンスを使用すれば、**在学期間中無償で利用**ができます(詳細は5ページ)。そのため、生協の塾生パソコンにはOfficeアプリとウイルス対策ソフトが付いていません。余計なものが付いていないので**お得に購入**できます!



メリット

5 | 初期設定・Officeアプリなどをセットアップするためのテキスト付き

パソコンを買ってから使えるようにするまでには、必要な作業がいくつかあります。塾生パソコン購入者には、**初期セットアップ、Office・ESETインストール**などのテキストを無料でお届けしています。もちろん、途中で分からなくなったら電話や店頭でサポートもします!

メリット

6 | 学内にあるお店でいつでも気軽に相談

慶應義塾にはいくつもキャンパスがありますが、その**すべてに生協の店舗があります**。そのため、パソコンの調子が悪い時などは空きコマで生協に駆け込めます! サポートに入っていれば、その場で代替機を借りて授業に出ることもできます。

メリット

7 | 塾生によるパソコンスキルアップ講座

大学生活では、高校の時に比べより高度にパソコンを使います。授業などで困らないように、塾生パソコン購入者は割引で、この講座を受けられます。アンケート調査により、パソコンスキルで困った**塾生の4割**が挙げている「**Officeアプリ(特にExcel)**」の使い方を重点的に説明します。また、塾生の先輩が教えてくれるからこそ、授業やサークルなどの**塾生生活**のことも聞けちゃいます!

詳しくは P.20へ

A Microsoft Surface Pro10 MS

スタンダード

購入者特典
4,000円分のポイントバック!

受け取りは、生協加入の翌日以降にご利用いただける大学生協アプリで行っていただきます。

ペンが使える、収納できて無くさない!


キーボードを取り外してタブレットになる!

いろんな使い方が出来る、人気のパソコン!

「タイプカバー + ペン」が付属!
(税込45,320円相当)



インターフェース



PC本体セット商品内容

塾生パソコンは
ペン・タイプカバーが付属!
※Surface Proはペン・タイプカバーが別売りです。

Surface Pro 本体

- Surface スリムペン2 + タイプカバー (キーボード) 税込45,320円相当
- Microsoft Complete(4年間保証) 税込38,280円相当
- 初期セットアップテキスト + Office・ESET インストールマニュアル + ノートテイキング講座

カラー	プラチナ(本体) タイプカバー・ペン(ブラック)	ストレージ	SSD 256GB
OS	Windows 11 Pro	バッテリー	動画再生時8.4時間 (JEITA3.0)
CPU	Intel Core Ultra5 プロセッサ 135U	ディスプレイ	13インチ(2880×1920)
メモリ	16GB	重量	1.173kg (タイプカバー、ペン含む)

- サポートセット PC本体 + プレミアムサポートパス
プレミアムサポートパス 詳細はP.18へ! A-1 **308,000円(税込)**
- PC本体セット PC本体 A-2 **293,000円(税込)**

- ### オプション
- プリンター P.17 **15,380円(税込)**
 - パソコンスキルアップ講座 P.20 **30,000円(税込)**
 - インナーケース **1,430円(税込)**
 - Surface Pro 10専用フィルム **2,500円(税込)**

先輩からの使い方紹介



法学部

生協でSurface Proを購入しました。理由は、**すぐに購入でき、保証などの価値が充実**していたからです。パソコンを探し始めたのが入学直前で、パソコンがかなり品薄でした。家電量販店に生協パソコンのパンフレットを持っていったところ、「このスペックと保証内容なら生協で買うのが良いと思う」と言われたので安心して購入できました。Surface Proの最大のポイントは、**ペンが使えるタブレットにもなる**ところです!友人から、タッチパネルやペンが使えると

便利だとアドバイスもされていました。別でタブレットを持ち歩かなくても、**パソコンとタブレットの役割が1台でこなせる**ので、コストが安いと思います。実際に使っていると、直接資料にメモやタッチパネル操作ができ、動画視聴時はタブレットになるので、**狭いところでも場所を選ばず使える**のがとても便利です!パソコンを選ぶ際は価格だけでなく、「**価格に見合う価値**」があるかどうかを意識して選ぶことをオススメします!

パソコン情報のみかた

修理保証について
4年間保証は以下の2種類です。
MS Microsoft 純正保証 「Microsoft Complete」
QG 大学生協オリジナル4年間保証 「QG Care」


スペック(性能)について
大まかなスペックは以下の2種類です。
スタンダード CPU Core i5.M3(8コアGPU)
メモリ 16GB
ストレージ SSD 256GB
ハイエンド CPU Core Ultra 7
メモリ 16GB
ストレージ SSD 256GB

塾生の一番人気!

Surface Pro 活用法

N 使いこなし術! OneNoteを使った活用法

Office ノートテイクアプリである「OneNote」を活用すれば、さらに便利な使い方が可能!




1 ショートカットでアプリを起動!

Surface ペンのトップボタンは、「ワンクリック」「ダブルクリック」「長押し」でショートカットを設定できます!

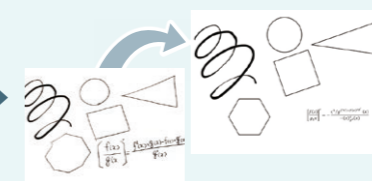
2 資料をデータ化して保存!

PDFの資料はもちろん、紙でもらった資料もカメラを使ってデータ化して保存できます。ペーパーレスで身軽!



3 Surfaceペンで直接書き込み!

そしてSurface Proの一番の特徴といえば、「高性能なペンが使える」こと! 画面に手を置きながらでも書けます。



4 インクをテキストデータ化!

「インクを図形/数式に変換」の機能を使うと手書きをデータ化できます!キレイにまとまりあとでノートも見返しやすいです。

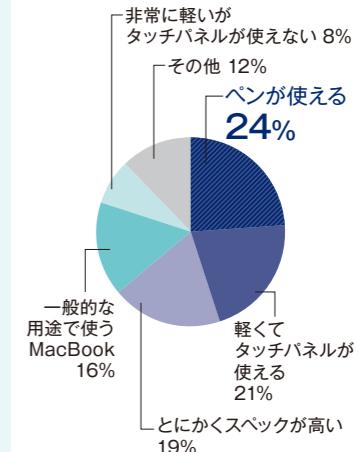


5 板書もカメラでデータ化!

授業中に板書が間に合わないという時は背面カメラでデータ化。自動で余白を切ったり、角度を調整してくれます!

具体的にどんなパソコンが欲しいですか?

ペンが使えるパソコンが人気!



日本マイクロソフト担当者が教える!

ノートテイキング講座開催決定!

対象	慶應生協でSurface Pro、iPadを購入された2025年度新入生	
日時	SurfacePro	4/5(土)10時~12時、4/8(火)18時~20時 4/10(木)18時~20時、4/12(土)10時~12時
	ノートPC+iPad	4/5(土)13時~15時、4/9(水)18時~20時
形式	オンライン(リアルタイム参加)	
参加申込	教材購入時のメールアドレス宛に後日ご案内します(3月~4月頃)	
参加費	無料	


昨年参加者の声

OneNoteやOneDriveを大学のアカウントに切り替え、実際にノートを作るなど、授業開始からすぐに使えるような使い方を知ることが出来てとてもためになりました!効率化できそうなショートカットキーも使うのが楽しみです。

パソコン初心者だったが、硬すぎない説明でとても分かりやすかったです!基本的なことから便利なことまで学べて、社会人になっても活かしてみたい。

— さらに広がる使い方 — 3in1な使い方!

オンライン授業



パソコンとして(本体+タイプカバー)

- タイピングで効率的に文字入力
- 素早くペンを取り出して手書き

対面授業



ノートとして(本体+ペン)

- 資料に直接手書き
- 紙資料も撮影してデータ化

オンデマンド授業

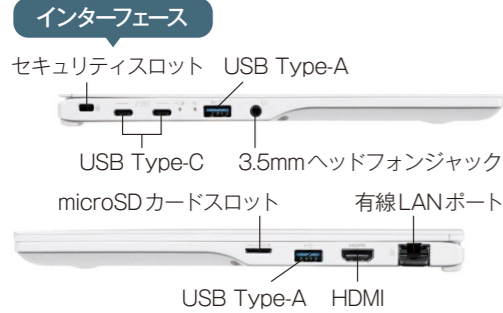


タブレットとして(本体のみ)

- カフェなどの狭いスペースでも使える
- 動画視聴時などにも

B 富士通 UH09

大きい画面とタッチパネル搭載で使いやすい!
 ハイスペックだから負荷のかかる専門ソフトなども動かせる!
 薄くて軽い、大学生生活の相棒に!



PC本体セット商品内容

- UH09本体
- QG Care(大学生協オリジナル4年間保証)
- 初期セットアップテキスト
- Office・ESETインストールマニュアル

カラー	ホワイト	ストレージ	256GB
OS	Windows 11 Home	バッテリー	動画再生:約9.5時間 (JEITA3.0)
CPU	Intel Core Ultra7	ディスプレイ	14インチ(1920×1200)
メモリ	16GB	重量	0.918kg

先輩からの使い方紹介

「性能が高くて快適に使える」のが特徴です! 塾生パソコンの中でも特別にスペック(性能)が高いので、同じ作業でも素早くこなせたり、複数の作業を同時に行うことができ効率的です。パソコンの動作が遅いと、課題や授業で苦労するので、スペックはとて重要です。
画面が大きいので画面分割して同時に作業をしたり、**タッチパネルも使える**ので、スマホのようなスクロールやズーム、タッチ



iPadセット PC本体 + iPad + プレミアムサポートパス
 iPad 詳しくはP.16へ! ①-1 **306,600円(税込)**

サポートセット PC本体 + プレミアムサポートパス
 プレミアムサポートパス 詳しくはP.18へ! ②-2 **240,000円(税込)**

PC本体セット PC本体
 ③-3 **225,000円(税込)**

オプション

プリンター P.17 **15,380円(税込)**

パソコンスキルアップ講座 P.20 **30,000円(税込)**

インナーケース **1,430円(税込)**

操作なども感覚的に行えます。
 また、**とても軽い**のも特徴で、パソコンは毎日持ち運ぶので助かります。**非光沢の液晶ディスプレイ**なので、長時間作業しても目が疲れにくいのもありがたいです。
 負荷のかかる専門ソフトを使う**理系の新入生や、とにかく快適にパソコンで作業を行いたい新入生**にぜひおすすめですよ!

パソコン情報のみかた

修理保証について
 4年間保証は以下の2種類です。
 MS Microsoft 純正保証 [Microsoft Complete] QG 大学生協オリジナル4年間保証 [QG Care]

スペック(性能)について
 大まかなスペックは以下の2種類です。
 スタンド CPU Core i5.M3(8コアGPU) メモリ 16GB ストレージ SSD 256GB
 ハイエンド CPU Core Ultra 7 メモリ 16GB ストレージ SSD 256GB

富士通 UH09 3つのおすすめポイント!

ポイント1 スペック(性能)が高く、作業が快適!

CPU (i5・i7のスペック比較イメージ) 最新CPU、「Core Ultra7 155H」を100とした場合の比較

25年度富士通UH09 (Core Ultra 7)	INTEL Core Ultra 7 155H (16C22T-4.8GHz)	Inte Arc GPU	100%
24年度富士通UH09 (Core i7)	INTEL Core i7-1355U (10C12T-5GHz)	Inte Iris Xe Graphics	62%
一般的なノートPC (Core i5)	INTEL Core i5-1235U (10C12T-4.4GHz)	Inte Iris Xe Graphics	54%

最新CPUのすごさ / **38%から46%**も性能差がある!

※https://btopc-minikan.com/ 左記サイトでのベンチマーク値での比較となります

ポイント2 iPadと”一緒に”使われています!

理工学部と薬学部の人の**6割以上**がノートパソコンとタブレットの二刀流です!

※持っていない場合はセットで購入しよう!

ノートパソコンとタブレットを2台持ちしていますか?

していない 38% している 62%

ポイント3 こんなパソコンが求められています!

現在使っているパソコンの満足していないところに対して…

- 「ペン・タッチパネルが使えない」が4割以上
- 「持ち運びにくい」が3割近く
- 「バッテリーの持ちが悪い」が2割以上

上記に優れた**富士通UH09**なら、安心です!

※2024 塾生アンケート(回答者727名)より

使っているパソコンの満足していないところ(機能面)

ベン・タッチパネルが使えない 41%

持ち運びにくい 26%

バッテリーの持ちが悪い 22%

スマホやタブレットとの連携がしやすい 11%

特に理工学部におすすめ!

理工学部は他の学部と比べ、Windowsパソコンを使っている先輩が多いです。

- おすすめ① プログラミングのソフトなど、学習で使うソフトの**互換性が高い!**
- おすすめ② 専門ソフトの利用が多く、**高いスペックが必要!**
- おすすめ③ 中でも特に、「**システムデザイン工学科**」に進みたい人におすすめ!

Windows 79% 理工学部の先輩が使っているパソコン Mac 21%

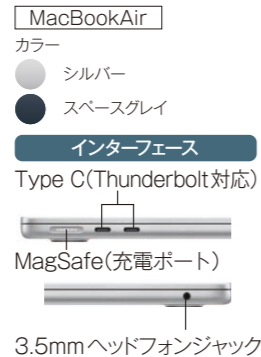
Apple MacBook Air

Apple製品間でスマートに同期!

感覚的で使いやすい**トラックパッド**
洗練されたシンプルなデザイン!

機種	MacBook Air
カラー	シルバー / スペースグレイ
OS	MacOS
CPU	Apple M3 (8コアCPU/8コアGPU)
メモリ	16GB
ストレージ	SSD 256GB
バッテリー*	最大 18時間
ディスプレイ	13.6インチ (2560×1664)
重量	1.24kg

*Apple公称値・Apple TVのムービー再生時間



購入者特典
4,000円分のポイントバック!
受け取りは、生協加入の翌日以降にご利用いただける大学生協アプリで行っていただきます。



MacBook Airの活用ポイント!

- ポイント1** Apple製品間のシームレスな同期
MacBookの特徴はなんといっても「Apple製品間の同期がシームレス」なことです! 7割近い人が所有しているというiPhoneや、iPadなどのデバイスを連携して、写真やデータの共有やコピー&ペーストなど使えるのはMacBookならではの大きな特徴です。
- ポイント2** シンプルな使いやすさへのこだわり
MacBookはデザイン的にも優れているとよく耳にしますが、「シンプルな使いやすさを追求」しています! 特に指に吸い付くような操作感のトラックパッドや、Apple製品同士をシームレスに同期できるAirDropはMacBookならではの大きな特徴です。
- ポイント3** 自分の好きなカラーが選べる
MacBookの特徴のひとつが「おしゃれなカラー」です! 生協では学生人気の高い2色から選ぶことができます。どちらもシーンを問わず使えるカラーで、持ち運ぶのがきつくなりません! 定番のシルバーか、落ち着いたスペースグレイか、自分の好きな色を選んでください。

PC本体セット 商品内容 + QG Care (大学生協オリジナル4年間保証) + 初期セットアップ テキスト + Office・ESET インストールマニュアル

iPadセット PC本体 + iPad + プレミアムサポートバス
iPad 詳しくはP.16へ! **◎-1 275,600円(税込)**

サポートセット PC本体 + プレミアムサポートバス
プレミアムサポートバス 詳しくはP.18へ! **◎-2 209,000円(税込)**

PC本体セット PC本体 **◎-3 194,000円(税込)**

オプション

- プリンター P.17 **15,380円(税込)**
- パソコンスキルアップ講座 P.20 **30,000円(税込)**
- インナーケース **1,430円(税込)**

先輩からの使い方紹介



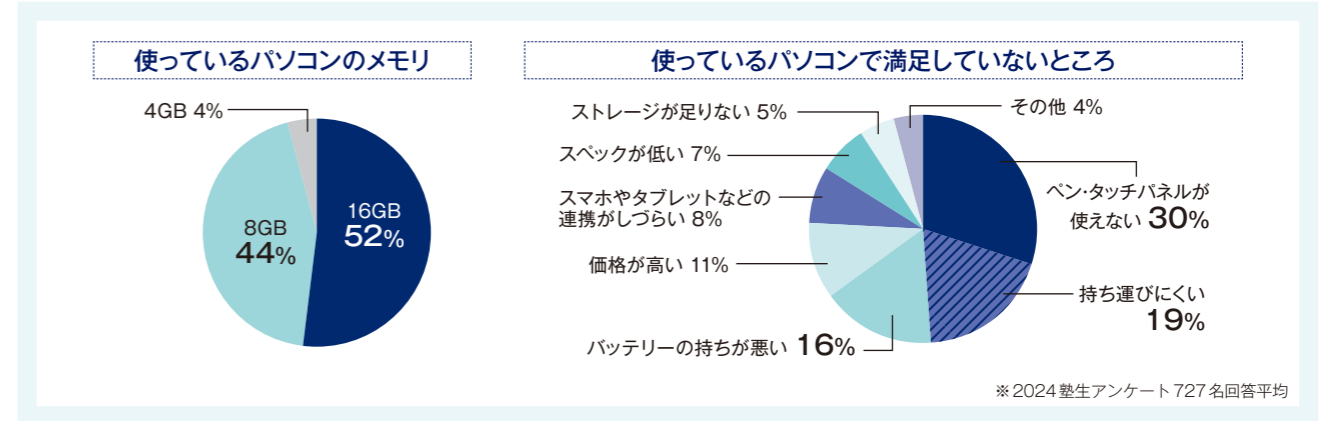
MacBookの一番の特徴は「Apple製品同士の同期がスムーズ」なところ。特に、「AirDrop」という共有機能は非常に便利です! Mac製品同士なら、動画などの**重いデータでも簡単に共有**できます! iPhoneやiPadなど、他のApple製品と併せて使うならMacBookがおすすです。また、「**超薄型**で持ちやすい」、「**トラックパッドが高性能**でマウス不要」なども特徴です。そして、なんといってもシンプルで洗練されたデザインがとてもかっこいいです! 街中でも目を引くのはやっぱりMacBookだと思います!

せっかくなら「持ち歩きたい!」と**モチベーションが上がるパソコン**を買うのが良いと思います! MacBookはオシャレなカラーがたくさんありますが、生協では特に学生人気の高い2色から選べます。定番のシルバーと落ち着いたスペースグレイ、好きな方を使いましょう。生協で提案されているパソコンから選べば間違いはないので、その中で自分のテンションが上がるものを選ぶと良いと思います!

パソコン情報のみかた

- 修理保証について: 4年間保証は以下の2種類です。
MS Microsoft 純正保証 [Microsoft Complete] + QG 大学生協オリジナル4年間保証 [QG Care]
- スペック(性能)について: 大まかなスペックは以下の2種類です。
スタンダード CPU Core i5,M3(8コアGPU) メモリ 16GB ストレージ SSD 256GB
ハイエンド CPU Core Ultra 7 メモリ 16GB ストレージ SSD 256GB

塾生アンケートから見る パソコンの選び方



メモリは4年間使うなら、**文系学部でも16GBが必須!**
ペンやタッチが使えるもの、バッテリー持ちが良いものを選ぶ!

4年生の先輩からのパソコン選びアドバイス!

文学部 バッテリーが長持ちして丈夫なパソコン。最低でも 4年間 は使えるもの(4年生) 安物買い志向で 中古品 を買わないこと(4年生)	経済学部 高くなって RAM(メモリ) は 16GB 付けておいた方がいいです(4年生)	商学部 最低限のスペックがあればよいが、 バッテリーは長持ち する方が充電できない場所でも使いやすい(4年生)
法学部 三田は 充電できるコンセント のある場所が少ないので、文系学生は バッテリー容量 の多さが重要な項目になると思います(4年生)	医学部 保証がしっかりしているものがいい。突然壊れたりするので、 生協のサポート は本当に 助かった (4年生)	薬学部 軽さとタッチペン で書き込めることを第一に考えたほうがいい(4年生)
理工学部 性能に注意して買わないと後悔します。それで買わないと後悔する人も見たことがあるので、 長い目で見たら高くてもいいやつを買った方がいい です(4年生)	医学部 医学部はiPadが支給されるので Macがよい (4年生)	理工学部 重量は 軽いほどいい 。ノートをとるために、タッチパネル付きPCを購入する必要はないと思う。iPadを購入すべき。タッチパネル付きPCはiPadほど操作性が良くなく、煩わしさを感じた(4年生)

十分な**スペック**と**4年間保証**をそなえた**塾生パソコンなら安心です!**

あなたのパソコンは大丈夫?
塾生の平均スペック

【CPU】 Core i5	【メモリ】 16GB	【ストレージ】 256GB	気になったらご相談ください
---------------	------------	---------------	---------------

▶ パソコンと併せておすすめする周辺機器

Apple iPad 第10世代 (Wi-Fiモデル)

Apple Pencil が付いていてすぐに使える!
パソコンと併せて使ったり、持ち運びに最適!
ペーパーレスでノートが取れてスマート!

カラー	シルバー	ディスプレイ	10.9インチ (2,360×1,640)
CPU	64ビット A14 Bionic	重量	0.477kg
ストレージ	64GB	Apple Pencil	第1世代 (USB Type-C)
バッテリー	最大10時間		

iPad 第10世代 本体 + Apple Pencil
66,600円(税込)

ノートテイキング講座付き
詳しくはP.11へ



生協だけのメリット! iPad向けノートアプリ「Good Notes」3ヶ月無料トライアル付き!

塾生のiPad活用法 — 広がる塾生のマナビ —

- ノートとして**
 - 紙をデータ化して直接書き込める!
 - 書いたものを複製できるから効率的!
- タブレットとして**
 - 大画面で画面分割して効率的に作業!
 - ピクチャインピクチャで同時に作業できる!
- サブディスプレイとして**
 - Mac 同士なら Sidecar ですぐに無線接続!
 - iPad 側でもいろんな作業ができる!

タブレット端末を持っていますか?

足したら6割超え!

持っている	38%
別のデジタル手書きの出来る端末を持っている	51%
持っていない	11%

大学生活では必要になります!

塾生の6割が「デジタルペンの使えるデバイスを所有」しています! 対面授業などで他の人のノートテイクを見たり、配布資料がデータ化されている大学生活では、iPadなどの手書きができるデジタルデバイスの必要性を感じる学生が増えています!

多くのiPadユーザーが使っている /

iPad向けノートテイクアプリ「goodnotes」

シンプルな使いやすさと、自分好みにカスタマイズできるのが人気のノートアプリ。有料なのが少しネックですが、生協のiPad購入者は、有料版アプリの3か月無料ライセンス付きです!

- 自分好みに「カスタマイズ」**
テンプレートやツールバーを自分好みに設定できます。goodnotesユーザーのみが使える、おしゃれなイラスト付箋も!
- ペンや背景も「自由自在」**
多種多様なペンや背景の色や罫線も設定できます。写真やPDFファイルに直接書き込み使い方も!
- ジェスチャー機能で「ショートカット」**
取り消しややり直しなどもタッチで簡単操作できます。書き込み時にすぐに画面幅に合わせられるなどが便利です!

デジタルノートテイクが楽しくなるツール / 生協購入者は、3か月無料ライセンスに加え、ノートテイキング講座もあります!

先輩からの使い方紹介

iPadの特徴はとにかくペンが使いやすいことです! 大学生になってからは、「Good Notes」というノートアプリを使って、資料データに直接書き込んで勉強しています。紙でノートを取っていた頃よりも効率的だし、何よりまとめて管理できるのが便利で、荷物も軽いので快適です! 大学では資料をもらう機会が非常に多く、4年間の学習をすべてデジタルで管理できるのは今後とても助かると思うので、iPadを買うなら大学入学時がおすすめです!

生協では Apple 製品がお買い得!
Appleは教育機関向けにアカデミック価格で安く販売を行っています。大学生協も教育機関に含まれるということで、iPadやMacBook等をエデュケーション価格(学生・教職員向けの学割価格)で取扱ができます。Apple製品が欲しくなったら、生協まで!

スキャン機能で紙資料をデータ化!



ブラザー DCP-J915N

- ▶ 自宅でいつでもカラー、コピー、スキャン可能
- ▶ ADF機能付きで紙資料をまとめてコピー＆スキャン
- ▶ 印刷速度が速く、ストレスフリー

※プリンターのお届けは4/12(土)以降となります。詳しくは購入サイトをご確認ください。15,380円(税込)

機種	印刷枚数 (モノクロ)	印刷枚数 (カラー)	印刷速度 (カラー/分)	修理ピックアップ	メーカー保証
DCP-J915N	375枚	500枚	16.5枚	4年無償	1年間

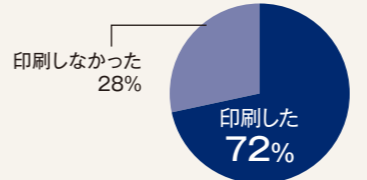
デジタルノートテイクでも、プリンターは必要!

大学の授業では、持ち込み可能なテストや「覚える時は紙のほうが記憶しやすい」などの理由で、テスト期間中にたくさんの資料を印刷する学生がまだまだ多いです。そんな時、自宅にプリンターがないと、仕方なくコンビニプリントを利用し、「数万円かかってしまった…」という先輩も! 自宅にプリンターが無い方は、必ずご準備ください!

A4一枚あたりコスト比較	DCP-J915N	コンビニ A社	コンビニ B社	コンビニ C社
モノクロ印刷	約3.0円	20円	10円	10円
カラー印刷	約9.9円	50円 ※ネットプリントは60円	50円	50円
スキャン	○	30円	30円	30円

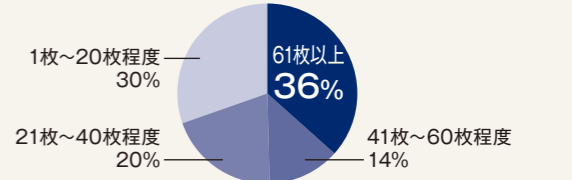
※2024年11月現在 慶應生協調べ

春学期にプリンターで印刷しましたか?



春学期も多くの塾生が紙を印刷しています!

春学期の印刷枚数



多くの先輩が、60枚以上印刷をしています!

大学でもプリンターは使います! <塾生の利用イメージ>

授業関連: 予習・参考資料 1コマごと 2枚程度印刷 14回×2枚=28枚 + テスト対策資料 1コマごと 35枚 ×12コマ = 420枚

学生生活: サークル・勉強等 半年で 14枚

半期で770枚の印刷
コンビニプリント(20円×770円=15,400円)よりも生協のプリンター(15,380円)がおトク!
後期以降の大学生活を含めたらもっとおトクに!

プリンターがなくて困ることは、やはり「持ち込み可のテストに資料を持ち込めない」ことです。コンビニなどで印刷すると、大量のお金がかかってしまったり、わざわざテスト前で混んでいる大学内の施設などに向くのも負担です。勉強するときも、紙の方が集中力が上がるといいます。また、テスト期間以外でも、たまにレポート提出やプレゼン時の資料印刷、電車移動中などのスキマ時間には紙の方が勉強しやすいです。また、留学後の単位申請の際などは印刷とスキャンを交互に使う場面もあったので、スキャン機能付きのプリンターがあると便利だったと思います。塾生アンケート2024(回答者727名)より

持っていない人は自宅にプリンターを準備しましょう! 生協なら、4年間の修理ピックアップも無償で対応します

▶ **【塾生パソコン購入者限定】プレミアムサポートパス(PCサポート)**

2024年度
付帯率
84%

プレミアムサポートパスは、塾生パソコン購入者限定でご加入いただけるサポートです。修理以外のさまざまなパソコントラブルを、慶應生協でサポートします。長年塾生生活をそばで支えてきた、生協だからこそ出来るサポートです。**多くの新生入生が加入するサポートです。ぜひご加入ください!**



相談の様子

お悩み相談サポート

相談

年間300人以上が相談!

▶ **学内環境を知っている・解決できるのは生協だけ!**

空きコマで行ける!

▶ **全キャンパスに店舗があるのは生協だけ!**

実際にあった相談・塾生の声

学内Wi-Fiにつながらない、バックアップの取り方が分からない・不安…
▶ **学内環境に詳しい慶應生協なら、学内Wi-Fi接続や「OneDrive」を使ったバックアップを案内します!**

ウイルスの警告文画面に出てしまってどうすればいいか分からない…
▶ **表示をブロックする方法や、大学が提供するウイルス対策ソフトのインストールを案内します!**

普段は全く使わないが、たまにDVDドライブが必要になることがあり、その1回のためだけに外付けドライブを買うのがもったいない…
▶ **使うタイミングでだけ、DVDドライブや充電器の無償貸出します!**

即日貸出サポート

即日貸出

合計50台以上の代替機を用意!

▶ **修理期間中の代替機が即日貸出!**

使いたいときだけ借りる!

▶ **充電器、外付けDVDドライブ、モバイルバッテリーなど**

実際にあった貸出・塾生の声

大学の課題や授業で、パソコンが無いととても困る…
▶ **即日貸出&修理完了までずっと使える!**

壊れたパソコンに入っているデータを取り出せなくて、代替機借りても意味がない…
▶ **貸出時にバックアップ&代替機側へのデータ移行もやってもらえる!**

パソコンの充電機はかさばるし、DVDドライブ搭載のパソコンも分厚い…
▶ **普段は軽いパソコンを持ち運んで、必要な時だけ借りるのが便利!**

先輩からの使い方紹介



大学に入るにあたり、パソコンの扱いに自信があったわけではなく、「何かあったら不安だな」と感じていましたが、生協で使い方のサポートしてくれるサービスがあると知り、迷わず購入しました。

先日、「Windows Update (パソコンのOSやセキュリティを最新の状態に更新する機能)」を行おうとすると強制的にシャットダウンされてしまう」という故障が起きてしまいました。どうしてよいか分からず、とりあえず生協に駆け込みましたが、代わりにパソコンをすぐに借りられて、修理に出すことができました。

約3週間ほどの修理期間中にパソコンが使えないと、理工学部の私は本当に困るので、生協の即日貸出サービスには助けられました!

課題やレポートで忙しいと、パソコンが使えないのが困るので修理に出しづらいですが、貸出サービスのある生協のパソコンなら安心して修理に出しやすいのが良いところです!

パソコンは毎日のように使い、負荷がかかるので、いつかは壊れてしまうものだと思います。そんな時でも生協のパソコンを買っておけば安心だと思います!

プレミアムサポートパス

4年間一括払い **15,000円(税込)**

1日あたりのサポート料金：10円相当!

塾生PC購入者限定

※購入後の解約はできません。

慶應生協サポート表

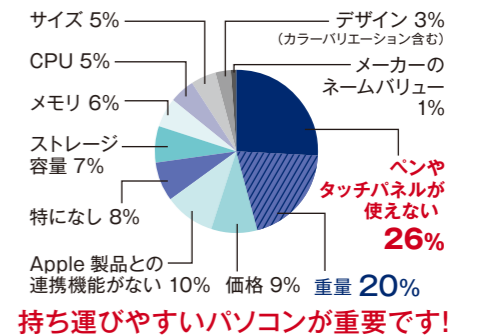
	プレミアムサポートパス加入者	塾生パソコン購入者(サポート未加入)	塾生パソコン非購入者
PC代替機	◎ 即日	○ 2日~14日	×
修理	○ 無償 or 5,000円	○ 無償 or 5,000円	× 塾生の平均 85,000円
貸出(アダプタ等)	○	×	×
相談サポート	○	×	×

プレミアムサポート活用例

普段は身軽に、必要な時だけ生協で借りる!

DVDドライブのない薄型軽量のパソコンを買うことで、**普段は身軽に過ごし、必要な時だけ生協に借りに来る**というのが、スマートですね! ACアダプタも貸出しているので、充電を忘れてしまったときも安心です。

パソコンに満足していないところは?



困った時はすぐに生協へ駆け込み!

パソコンが何かおかしいな?と思ったら、休み時間に**気軽に**行けるのが、**学内にある生協**の良さ。その場ですぐ解決できなくても、とりあえず代替機を借りて授業に向かえます! ぜひ**なんでも相談**しに来てください!

\\ **5キャンパス**で受付可能! **いつでも気軽に来店!** /

- 日吉
- 三田
- 矢上
- 信濃町
- 芝草立

すでにパソコンを持っているあなたへ

パソコントラブルサポートパック

4年間の修理保証ではありません。修理の際は実費負担となります。詳しくはお問い合わせください

あなたのパソコンは大丈夫?

塾生の平均スペック

CPU Core i5	メモリ 16GB	ストレージ 256GB
-------------	----------	-------------

4年間一括払い

20,000円(税込)

1日あたりのサポート料金：**13円相当**

※購入後の解約はできません。

▶ パソコンスキルアップ講座



入学時の今こそ!大学生活で困らないために

先輩たちのサポートで安心!

大学生活にパソコンスキルは必要不可欠。塾生の先輩による、塾生オリジナルのオンラインパソコン講座で、安心して大学生活のスタートが切れます。

LINE 講座中に困ったことはLINEですぐに聞ける!

文字の色の変更の仕方がわかりません

のボタンを押すとできるよ!

CHECK! 課題・レポートに必要な機能、使えますか?

Word

- 大学の形式でレポートが書ける
- 文書の体裁や書式を見やすく整えることができる
- 文書に図や表、数式を挿入できる

$$V_{in}(t) - L \frac{d^2}{dt^2} q(t) - R \frac{d}{dt} q(t) - V_{out}(t) = 0$$

Excel

- データを表に綺麗にまとめることができる
- 関数を使って多くの計算を簡単に行うことができる
- 様々な種類のグラフを作成できる

Power Point

- 聞いている人がわかりやすいプレゼンができる
- 見やすいスライド作成のポイントがわかる
- ゼミや研究発表で必要になる機能やプレゼンのポイントがわかる

PC知識

- レポート提出の際のメールマナーがわかる
- 課題の提出方法や学内での印刷方法など塾生ならではの使い方がわかる
- 塾生が各種大学情報の確認の際に使うサイトの活用法を知っている

さらに、それぞれの機種別の使い方・活用法まで **プラス**で安心!

Surface

タッチパネル・ペン・背面カメラ…機能を駆使して、効率的な学習を!

- 普通のPCとは違う!? 基本的な操作を学ぼう
- PCとして、タブレットとして、使い分けて、活用しよう!
- PCでノートが取れる! PC1つで授業を受ける方法
- 図を描く、絵を描く、Surfaceペンの便利な使い方

Windows

パソコン初心者でも安心! 基本の「き」から、丁寧に教えます

- デスクトップ? タスクバー? PC基本操作を確認しよう!
- Controlキー、Altキー…ショートカットをマスターしよう
- PCでのスクリーンショットの撮り方を覚えよう!
- より使いやすく! 自分好みにカスタマイズしよう!

Mac

はじめての macOS まずは基本的な使い方を押さえよう

- Windowsと違う…! Mac画面の見方を確認しよう
- タッチパッドの操作をマスター! 片手でかっこよくMacを操る!
- iPhoneやiPadとの連動で、もっと効率的な学習を!
- スマートにデータ管理や編集をしよう!



パソコンを販売するだけじゃない! 生協はパソコンを使いこなせるまで全面サポート!

Point 1 大学生活に合わせた講座内容

講座の内容も毎年先輩が作っているの、本当に塾生に必要な内容になっています。先輩が実際に使用したレポートもお見せします! さらに、講座が終わったあとも好きなタイミングで復習ができる練習課題データがついていますので、参考にしながら大学の課題をこなす事ができます。



Point 2 塾生の先輩が教えてくれる

講師やアシスタントは全て先輩スタッフが担当しますので、テスト対策やサークルのことなど塾生に必要なことをたくさん聞けちゃいます。学生生活のこともどんどん聞いて、新生活に役立ててください!



この講座だけの3大特典!

- 先輩のお手本レポートお見せします
- Officeの基本が詰まったオリジナルテキスト
- 受講後も練習できる課題データ付き

日程 (全7回・第1回のみ機種別の内容となります)

第1回	4/5(土)	4/6(日)	4/6(日)
スーパービギナー講座	10:30~12:00	10:30~12:00	13:30~15:00
対象	Windows対象	Mac対象	Surface Pro対象
コース	Aコース		Bコース
時間	19:00~20:30		10:30~12:00
第2回	4/9(水)	4/12(土)	
第3回	4/16(水)	4/19(土)	
第4回	4/23(水)	4/26(土)	
第5回	4/30(水)	5/10(土)	
第6回	5/7(水)	5/17(土)	
第7回	5/14(水)	5/24(土)	

●受講コースはお申込後にランダムに振り分けます。振り分けは4月上旬を予定しています。
●授業等で受講できない場合受講日変更を承ります。第1回スーパービギナー講座のみ機種別の内容となります。

塾生に必要スキルをバッチリ教えます! 学生生活のことなどもどんどん聞いて、新生活に役立ててください!

塾生パソコン購入者 特別価格 30,000円 (税込)

塾生パソコンを 購入されていない 40,000円 (税込)

Office (Word, Excel, PowerPoint) がインストールされているパソコンをお持ちの方はどなたでも受講できます

●お申込人数等の状況により、講座内容・開講コース数・日程等が変更となる場合がございます。●受講コースや受講日変更・持ち物など詳細は講座テキストをご確認ください。●お申込後のキャンセル料は、講座開始前日までは講座価格の10%のキャンセル手数料、講座開始後は実施済み回数に相当する価格およびキャンセル手数料を合算した金額になります。

PCサポートズ 協力: 株式会社 TRYWARP 大学生が企画するパソコン講座をサポートしています

先輩の声『パソコンの基礎から応用まで、先輩が優しく教えます!』

レポートや、統計データの整理などでWord やExcel などに代表されるソフトウェアは大学入学当初から、卒業まで使い続けます。高校時代にはほとんど使わなかったパソコンは課題提出、授業で必需品になっていき、大学入学にあたってみなさんパソコンを使うのに不安を持っていると思います。そのような不安を持っているならぜひパソコン講座を受講しましょう! 同じ大学生が講座を通して、どういう状況でソフトウェアを使って、どう動かすかを丁寧にゆっくり教えます! もちろんパソコンの知識だけでなく、大学生活における悩み、質問などにも答えます! 大学生になるにあたってのパソコンの基本知識、またそれ以外の大学生活についても伝えたいのでぜひ講座に来てください! 待ってます!

パソコン用語の解説

パソコン選びの際によく出てくるさまざまな用語。

「お店で料理をつくる」という過程に例えることでイメージしやすくなるかもしれません。



CPU: 料理人の腕前

CPUはPCの処理速度（料理人の腕前）の高さを表し、数字が大きいほど性能が高くなり、多くの処理（調理）を速くこなすことができます。



メモリ: 調理台の広さ

メモリは同時に立ち上げて作業できるアプリやソフトの多さを表し、数字が大きくなるほどより多くの作業を同時に行ったり、負荷のかかる作業をスムーズにこなすことができます。



ストレージ: 冷蔵庫の大きさ

ストレージはPCに入るデータの容量を表し、数字が大きいほどより多くのデータを保存できます。また、塾生パソコンが採用している「SSD」であれば、データの保管庫（冷蔵庫）からデータ（食材）を持つてくる速度が速くなります。



ウィンドウズ アップデート Windows Update: 店舗の改装

Windows Updateは、パソコンを動かす基になるOS（オペレーションシステム）やセキュリティを最新の状態に更新する機能です。アップデートを行わないと、パソコン上の小さな不具合の原因となる場合があるため、こまめに行う必要があります。

メモリ、ストレージは単位が「GB（ギガバイト）」、大きいものと「TB（テラバイト）」になります。*1000GB=1TB

▶ キーボードリル(タイピング練習ソフト)

7日間でタッチタイピングをマスター!

大学生活ではパソコンでのタイピングが必須!
レポート、ノートテイク、卒業論文…手元を見ずに打てないと大変!



最初の7日間

ステップ1 正しい指の位置を学ぶ


いきなり市販のスピードアップ練習は危険。指の位置を覚えないうまま練習を重ねると、タイプミスはその後も繰り返されてしまいます。まずは正しい指の位置を覚えてから。



まずは正しい指の位置から

ステップ2 文字ではなく身体で覚える

キーボードリルなら特許取得済みのトレーニングで文字ではなく身体でタイピングを覚えられます。だからあつという間に身に付く。



修了後

ステップ3 ルーティン機能で指にしっかり定着

毎日10分

7日間のプログラム後もルーティン練習を続けることで、2週間で34%速度向上!(当社調べ)ここまできたらスピードアップゲームも効果的。



「タイピングを習得するなら、入学時の今!」

キーボード最短学習システム
キーボードリル®

1年間ライセンス版
生協価格 **3,300円** (税込)

PCサポータズ TRYWARP
キーボードリル
協力: 株式会社TRYWARP
生協とTRYWARPと大学生による新入生のための安心企画です

●ご利用にはインターネットへの接続が必要です
●推奨環境 (動作確認済) 【OS】 Windows、macOSの最新版 【ブラウザ】 Microsoft Edge最新版、Google Chrome最新版またはSafari最新版 【その他】 JavaScript、Cookie

ひとり暮らし・外出先でも快適インターネット!

WiMAX+5G



持っている
便利!!!

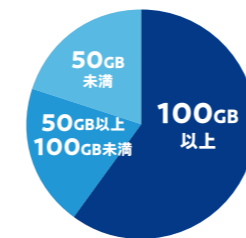
学生のみならず モバイルWi-Fiは お持ちですか?

コンセントに
挿すだけ!
ホームルーターも
選べる!



ご自宅・外出時のインターネットは
データ容量無制限の
WiMAX+5Gにおまかせ!

学生ってどのくらいの通信容量が必要?



※2024年5月度 DISmobile調べ

6割以上の学生が
月100GB以上を利用中

学内・自宅にネット環境があっても…

学内Wi-Fiはあるけど、
場所や時間帯によってスピードが遅くなる…

無料Wi-Fiがあるアパートに入居したのに、
スピードが遅くてオンライン授業に集中できなかった…

毎日使う学生だからこそ

通信容量無制限のWiMAXがおすすめ!

DIS mobile 独自に端末保障のサービスを追加

契約から2年以内に故障した場合、
リフレッシュ品 (動作検証済み) と交換

【料 金】 月額料金(税込 **4,260円**)に含む

【保障期間】 **ご契約日から2年間**



【対象となるトラブルの種類】 自然故障 物損故障 部分破損 全損 水濡れ バッテリー関連の不具合

【交換用機器】 リフレッシュ品 (動作検証済み)

※SIMの再発行が必要な場合は、SIM再発行手数料(税込3,000円)を請求いたします。

【お問い合わせ先】 DISmobileコールセンター TEL 0120-276-616 に契約者様からご連絡ください!

学生限定特別プラン

基本料金
4,950円/月(税込)のところ…

4,260円/月 (税込)

卒業しても
解約まで
永年割引!!

学割
POINT

- ✓ 工事不要! 短期間で手配可能
- ✓ 端末代金(27,720円)・事務手数料(3,300円)が無料!
- ✓ 契約途中の引っ越しでも住所変更手続きなしでOK

お申込み
詳細はこちら
お申込期限
2025.
6.20



※プラスエリアモード利用月のみ税込1,100円が月額金額に追加されます。 ※ご契約から6ヶ月以内に解約された場合は、税込19,800円(端末代一部)を請求いたします。 ※解約時は端末返却(着払い可)にご協力ください。弊社で動作検証が取れましたら、Amazonギフト500円券をご契約者様のメールアドレス宛にお送りいたします。

2024/12/1
サイトOPEN予定

univ DECS 大学生協が大学生のために作った **語学辞書コンテンツ「DICTOOL」**

Webで検索できる辞書
パソコン・タブレット・スマホで、いつでも使おう

高等教育に向けた英語学習と論文レポート作成に
役立つコンテンツを厳選したセットです

10コンテンツセット

高等教育に向けた英語学習と論文レポート作成に役立つ10コンテンツ



語学辞書コンテンツ「DICTOOL」

10コンテンツセット
25,000円(税込)

- 購入にあたってのご注意
- このセットは6年間期間限定で、Webブラウザ上でネットサービスとして動作する辞書サービス用のコンテンツです。
 - インストールやダウンロードは不要です。利用にはネットワーク環境が必要です。同時には1台の端末でのみ動作となります。
 - 出版社の意向で、一部機能が制限されているコンテンツがあります。
 - 対応ブラウザ：【Windows】Microsoft Edge 最新版、Google Chrome 【Mac,iPad,iPhone】Safari14 【Android】Google Chrome (改良のため、予告なく変更する場合があります)

利用方法を
オンデマンドで
ご案内

大学生協が作った DICTOOL だけの特徴!

- 1 大学生のために厳選した、信頼できる10種の専門辞典!**
- 2 使うのは使い慣れたスマホやパソコン。資料のコピペや共有も楽々!**
- 3 Webが見られる環境ならいつでもどこでも調べられる!**
- 4 ダウンロード不要ですぐに使えて、空き容量も気にせずOK!**
- 5 紙ではなく、大学生活の学習がデータとしてまとまる!**

1分間で DICTOOL を紹介!
紹介動画はこちら▶

先輩から使い方紹介

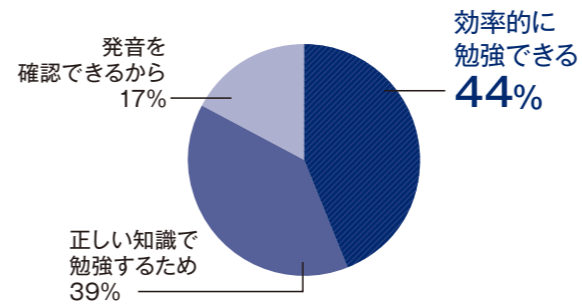


DICTOOLの一番の特徴は、**電子辞書を持ち歩かずにいつでも信頼できる情報を得られる**ところです! Webが見られる環境ならどこからでも使えるので、**移動中にもスマホ等で学習**することができます。また、いつも授業や課題で使っているデバイスで使えるので、**もらった資料をコピペして使えるのも便利**です。大学生の学習に合わせた辞書が登録されているので、**ネット検索とは違い信頼できる情報にすぐにアクセス**できるのも効率的で、**ネット検索で行っていた頃より課題の質も上がりました!**

また、英文の難易度を測定する機能は、**塾講師のアルバイトで活躍**しました! 自身の学習に役立つのはもちろんですが、**塾生は塾講師のアルバイトをする人が多いので、より確実な知識**で講師ができるのもメリットです。他にも、**単語帳機能**を使えばテスト等の学習をするのに効果的ですし、**単語検索の時に例文も併せて表示**してくれるので、**学習が深まります**。最近では**電子辞書を持ち運ぶ**で**より授業も増えている**ようなので、ぜひDICTOOLを使いこなして、**効率的に語学学習を深め**ましょう!

「DICTOOL」活用法!

語学学習に電子辞書を使用するメリットは?



塾生の電子辞書選びは「**効率的な使い方**」がポイント。特に**留学や外国語を使った仕事に興味**があるなら、**正しい知識**で学ぼう。

従来の電子辞書との比較	(旧)電子辞書端末(端末がある)	(新)語学辞書コンテンツ(DICTOOL)
語学	◎	◎
語学以外	◎	△
書込	×	○
保存	△	◎
持ち運び	△	◎
語彙数	辞書6冊セット	語数約2.4倍 辞書11冊セット

例:「Opportunity cost」を調べてみると...

➡ 高校で買った辞書を持っていても、**買い替えて便利に使おう!**

もっと便利に! 英文読解アシスト

- 1 読み取りたい英文をコピペ**
●PDFファイルであればそのままコピペ
●紙でもらった資料でも、OneNoteにデータを張り付けて、「テキストをコピー」すればテキストデータに!
- 2 セファールCEFRで英文のレベルを判定!**
●単語数や英文に含まれる単語の難しさから英文のレベル自動判定してくれます!
※CEFR(訳:ヨーロッパ言語共通参照枠)ヨーロッパ全体で外国語の習熟度を示す指標
- 3 単語をクリックで即検索!**
●単語をクリックすれば右側に検索結果が表示されます
●複数の単語を組み合わせる「イデオム」などもきちんと表示されます!

移動中も! いろんな便利機能も!

いつでもどこでも

すぐに使える!

スマホで検索!

スマホの通信を使えば、Wi-Fiにつながずに即検索! ホーム画面に追加して使おう。
※通信制限中でも問題なく使用可能

逆引き検索

レポートや課題で単語を知りたいときに便利!

単語帳に登録

テストや自己学習で重宝。単語の色分けも可能!

お申込方法

その場で持ち帰れる!

店頭購入



- 実機を見られる!
- 商品について相談できる!

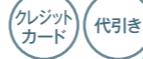
12月中旬展示開始(予定)



※画像は昨年のもので

配送料無料!

Webサイト購入



- どこからでも申し込みが可能!
- 全国どこでも配送無料!
- 最短2日でお届け!



※お支払い金額が30万円以上の場合はクレジットカードのみとなります。

12月頃販売開始(予定)

※一部商品は1月以降入荷予定

新学期教材 2024 パソコン・電子辞書

大学生活に必要なものが揃う
慶應生協新学期商品のお買い物サイトです

塾生パソコン プリンター
プレミアムサポートパス 通信機器(インターネット)
パソコン講座 キーボードリル 辞書コンテンツ
パソコントラブルサポートパック



※画像は昨年のもので

提案教材一覧 ※金額は税込です

慶應生協で入学準備を行って、安心して充実な大学生活のスタートダッシュにしてください!

Surface Pro 10 [4年間保証、キーボード+ペン(45,320円相当)付き]

セット番号	商品名	セット内容	金額	ページ番号
A-1	Surface Pro 10 サポートセット	PC本体セット+プレミアムサポートパス	308,000	P.10
A-2	Surface Pro 10 PC本体セット	PC本体セットのみ	293,000	

富士通UH09 [4年間保証]

セット番号	商品名	セット内容	金額	ページ番号
B-1	富士通 UH09 iPadセット	PC本体セット+プレミアムサポートパス+iPad	306,600	P.12
B-2	富士通 UH09 サポートセット	PC本体セット+プレミアムサポートパス	240,000	
B-3	富士通 UH09 PC本体セット	PC本体セットのみ	225,000	

MacBook Air [4年間保証]

セット番号	商品名	セット内容	金額	ページ番号
C-1	MacBook Air iPadセット	PC本体セット+プレミアムサポートパス+iPad	275,600	P.14
C-2	MacBook Air サポートセット	PC本体セット+プレミアムサポートパス	209,000	
C-3	MacBook Air PC本体セット	PC本体セットのみ	194,000	

iPad 第10世代(Wi-Fiモデル) [Apple Pencil付帯]

セット番号	商品名	セット内容	金額	ページ番号
D	iPad 第10世代(Wi-Fiモデル) シルバー	iPad本体+Apple Pencil(第1世代,USB Type-C)	66,600	P.16

パソコンサポート

商品特徴	商品名	金額	ページ番号
パソコンの修理対応、 使い方相談、 貸出サービスなど	プレミアムサポートパス【塾生パソコン購入者限定】	15,000	P.18
	プレミアムサポートパス【塾生パソコン非購入者用】	20,000	
先輩が教えてくれる パソコンスキル	パソコンスキルアップ講座【塾生パソコン購入者用】	30,000	P.20
	パソコンスキルアップ講座【塾生パソコン非購入者用】	40,000	
タッチタイピング練習ソフト	キーボードリル (1年間有効のライセンス版)	3,300	P.22

周辺機器、オプション

セット番号	商品名	金額	ページ番号
G	ブラザー DCP-J915N	15,380	P.17
SurfacePro9 専用	サンワサプライ Surface Pro 10用フィルム	2,500	P.10
オプション	サンワサプライ パソコンインナーケース IN-CA11BK	1,430	各PCページ
Wi-Fi	WiMAX+5G 月額プラン(モバイルルーター/ホームルーター選択可能)	4,260/月	P.23

電子辞書

セット番号	商品名	金額	ページ番号
語学辞書	語学辞書コンテンツ「DICTOOL」10コンテンツセット	25,000	P.24

お問合せ方法 入学準備説明会でもお待ちしております!

よくある質問集

こんな質問に答えています!

「大学での友達づくりって?」
「今持っているパソコンで大丈夫?」
「生協アプリの登録方法は?」
「教習所はいつ取る?どこで取る?」
「教科書はどこで買うのがオトク?」

よくある
質問集



公式LINE
で情報発信!

ぜひご登録
ください。



店舗へ来店 店頭だからこのメリット!

実機を見ながら相談できる! 購入してその場で持ち帰れる!

慶應義塾生協
新生サポートセンター店

TEL: 0120-563-272 (045-563-8499)

場所: 日吉キャンパス生協購買棟3階 メール: keio.fresh@univ.coop

新生サポートセンター店

東急東横線・地下鉄「日吉駅」より徒歩7分

新生サポートセンター店では、学生の悩みを聞いてきた生協職員が新生生の皆さんをサポートします! お気軽にご連絡、来店をお待ちしております。

