

そのパソコンで大丈夫？
パソコン比較
チェックリスト

これからはじまる大学生活では、生成AIの活用が必須スキルとなり、高度な学習を効率化するAIを使いこなせる学生とそうでない学生の間で、学修成果に圧倒的な差がつく時代がやってきます。最新のAIツールや教育用ソフトウェアの高性能化に伴い、スペック不足のパソコンでは動作が重く、効率的な学習に支障をきたす可能性があります。
「ただ持っているだけ」で終わらず、大学生活の質の格差を生まないためにも、お持ちのデバイスの性能について、この機会に必ずご確認ください！

塾生の平均		持っている or 検討中のパソコン ご自身でご記入ください		塾生パソコン		塾生パソコン + プレミアムサポートパス	
				スタンダード	ハイエンド	スタンダード	ハイエンド
スペック(性能)	CPU (Intel Core i5) (Apple Mチップ)			Snapdragon® XPlus M4チップ	Core Ultra 7 -255H	Snapdragon® XPlus M4チップ	Core Ultra 7 -255H
	メモリ(16GB)			16GB	32GB	16GB	32GB
	ストレージ (SSD256GB)			SSD512GB			
修理・使い方サポート	メーカー保証 (壊れた)	メーカー保証 1 年間		4 年間保証			
	動産保証 (壊した)	保証なし		4 年間保証			
	修理金額	塾生の平均 90,000 円		無償 もしくは 5,000 円 ※保証上限金額内の場合 ▶詳しくはP.8へ			
	Officeソフト (不要)	セットになっているもの有		なし【大学ライセンスのインストールマニュアル付属】			
	初期セットアップ サポート	サポートなし		あり【テキスト付属】			
	パソコンの 使い方相談	サポートなし		なし		あり ▶詳しくはP.18・19へ	
	修理中の 代替機	貸出なし		あり【2日～14日程度】		あり【即日】 ▶詳しくはP.18・19へ	

STEP
03

教材購入

慶應義塾生活協同組合

学びのガイドブック(日吉版)

>>>>> 文学部 / 経済学部 / 法学部 / 商学部 / 医学部 / 理工学部 / 薬学部 向け <<<<<

2in1で学ぶ



推奨学部

文学部、経済学部、法学部、商学部

▶詳しくはP.10へ！

PC+タブレットで学ぶ



推奨学部

医学部、理工学部、薬学部

▶詳しくはP.12へ！



「塾生の声」をもとに提案「慶應生協塾生まるごとアンケート」

このパンフレットは、塾生の先輩の声を集めて制作しています



学部別のオススメ学び方紹介!



塾生の先輩の学生生活から学べる!

慶應生協
新入生応援サイト



<https://text.univ.coop/puk/START/keio/>



慶應義塾生活協同組合

〒223-0061 神奈川県横浜市港北区日吉4-1-1(新入生サポートセンター店)

☎ 0120-563-272 TEL:045-563-8499

店舗営業時間のお知らせ

新入生サポートセンター店
(日吉キャンパス生協購買棟3階)



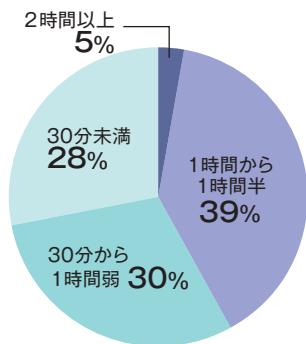
慶應義塾生活協同組合

〒223-0061 神奈川県横浜市港北区日吉4-1-1
新入生サポートセンター店

▶ 塾生の授業と生活について

通学について

普段の通学時間



往復で
1時間以上かかる
塾生が多い!!!


荷物が重いと
大変だという
先輩の声も多いです!

塾生のカバンの中身! — 授業関連 —

学校に持ってきて
いるものは?



中身は...



塾生まるごとアンケート(300名回答)より

授業について

1限	2限	昼休み	3限	4限	5限
9:00 ~ 10:30	10:45 ~ 12:15	12:15 ~ 13:00	13:00 ~ 14:30	14:45 ~ 16:15	16:30 ~ 18:00

対面授業

慶應では2022年春に「授業の約9割を対面授業で実施」という方針が出されました。多くの授業が対面で行われ、キャンパスライフが戻ってきています。

オンライン授業

Zoomなどを使用してリアルタイムで行われる授業形式。その場で質問が出来たり、グループワークなどを行う場合もあります。



オンデマンド授業

定期的に配信される講義動画を見て、学習を進める形式。分からないところは止めて再確認することができます。



放課後・空きコマ

授業の課題に取り組むときはもちろん、サークル活動でも、資料作成やオンライン会議など、パソコンを使う場面が多いです!

先輩の声



入学当初は紙でノートを取っていましたが、授業でデータ資料をもらうことが多く、「デジタル上で直接書き込みがしたい」と次第に感じるようになりました。私のパソコンはペンが対応していなかったため、考えた末に、ペンタブレットを購入し、パソコンと有線で接続して直接書き込んでいます!

自分以外にこの使い方をしている人は見たことがありませんが、そろそろパソコンを買い直さずに済みました(笑)

ただ持ち運びや場所を取ってしまうので、**最初からペンの使えるパソコンを持っていると便利**だと思います!



▶ 塾生の情報環境

慶應義塾共通認証システム

「K-Support」

義塾が提供する各種オンラインサービスを安全かつ便利に利用するための認証システムです。Officeアプリをはじめとした各種ソフトウェアや学習支援システム、学内Wi-Fiなどが利用できます。



「Microsoft 365 Apps」

Word、Excel、PowerPoint等のOfficeアプリです。塾生が個人利用するパソコンにインストールして、**無償で利用**できます。塾生パソコン購入者にはインストール方法のマニュアルもお渡ししています!

※2025年10月時点での情報です



これが塾生のパソコンだ! — 塾生の平均パソコンスペック —

【CPU】
Intel製Core-i5相当
Apple Mチップ

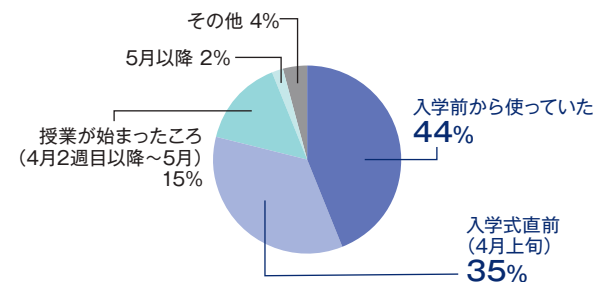
【ストレージ】
SSD 256GB相当

【画面サイズ】
13~14インチ程度

【メモリ】
16GB相当

※2025塾生アンケート約300名回答平均

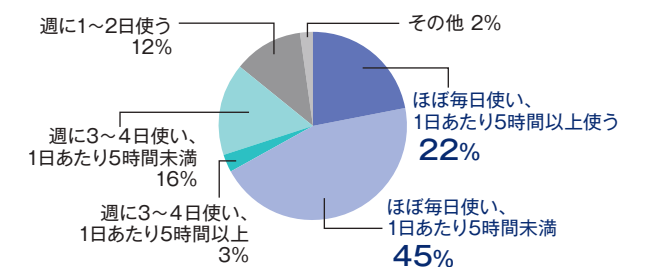
大学生活でパソコンを初めて使ったのはいつ頃でしたか



入学前から使っていた学生が多い

最近では中高年代での「GIGAスクール」などパソコン必修化の取り組み等の影響もあり、入学前から使ったことがあるという学生が多い結果となりました。ほとんどの授業では学内ポータルサイトに授業資料がアップロードされたり、履修登録などもすべてWEBから行うため、画面が大きく見やすいパソコンを早めにお手元にご準備いただくことがおすすめです。

毎日、パソコンをどのくらいの頻度で使いますか

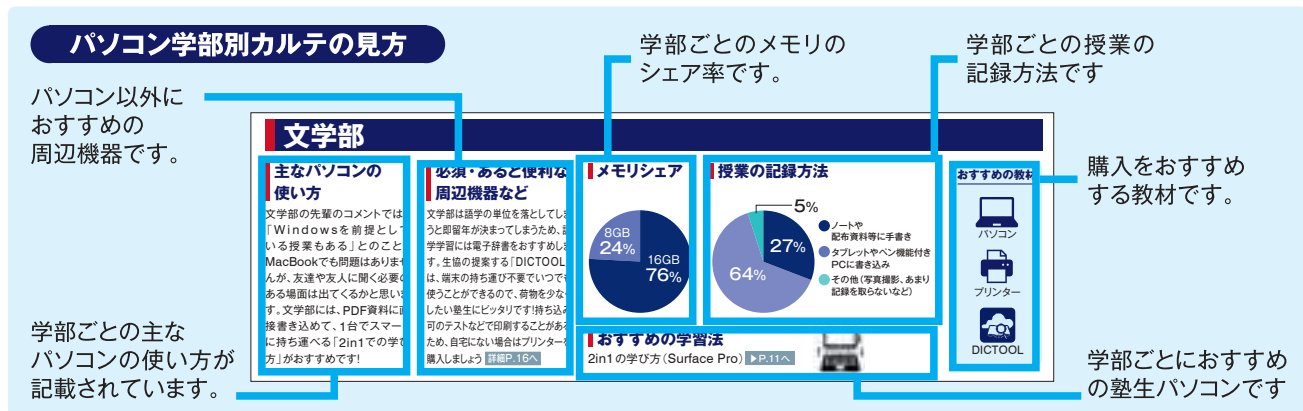


ほぼ毎日使う学生が大半!

在校生に現在のパソコン利用について聞いたアンケートでは、多くの学生が「ほぼ毎日使う」と回答しています。大学で学ぶには必須のアイテムであるパソコンだからこそ、自身の学びに合ったものを選びましょう。生協では各学部におすすめの機種を、先輩と一緒に選定しているため、忙しい入学準備の中でも時間をかけずに選ぶことが出来るように準備をしています。ぜひ、自身が「どんなふうに学びたいのか」という視点から考えて、準備しましょう。生協では先輩と相談しながら入学準備が行える相談会も開催しますので、迷ったらぜひご参加ください!

※2025年塾生アンケート(回答者約300名)より

▶ パソコン学部別カルテ ※本情報は約300人の塾生の声から作成しています(2025塾生アンケートより)



文学部

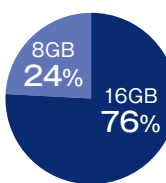
主なパソコンの 使い方

文学部の先輩のコメントでは、「Windowsを前提としている授業もある」とのこと。MacBookでも問題はありますが、友達や友人に聞く必要のある場面は出てくるかと思えます。文学部には、PDF資料に直接書き込めて、1台でスマートに持ち運べる「2in1での学び方」がおすすめです!

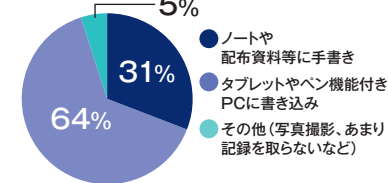
必須・あると便利な 周辺機器など

文学部は語学の単位を落とすという即留年が決まってしまうため、語学学習には電子辞書をおすすめします。生協の提案する「DICTOOL」は、端末の持ち運び不要でいつでも使うことができるので、荷物を少なくしたい塾生にピッタリです!持ち込み可のテストなどで印刷することがあるため、自宅にない場合はプリンターを購入しましょう [詳細P.16へ](#)

メモリシェア



授業の記録方法



おすすめの学習法

2in1の学び方(Surface Pro) [▶P.11へ](#)

おすすめの教材



経済学部

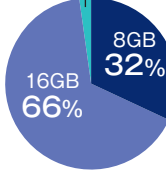
主なパソコンの 使い方

経済学部の先輩のコメントでは、「統計学などではExcelなどの表計算ソフトを使用する」とのこと。iPadでもOfficeアプリは使えると考える人もいますが、Excelなどのアプリの機能制限がかかるためパソコンをきちんと準備しましょう! 経済学部には、PDF資料に直接書き込めて、1台でスマートに持ち運べる「2in1での学び方」がおすすめです!

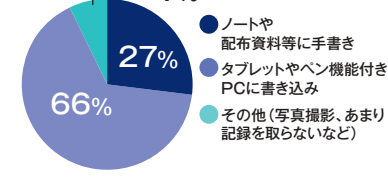
必須・あると便利な 周辺機器など

経済学部は他の文系学部比べてデジタルペンで手書きをしている学生が多いようなので、デジタルペンが使えるデバイスがあると便利に学生生活を過ごすことができます。持ち込み可のテストなどで印刷することがあるため、自宅にない場合はプリンターを購入しましょう [詳細P.16へ](#)

メモリシェア



授業の記録方法



おすすめの学習法

2in1の学び方(Surface Pro) [▶P.11へ](#)

おすすめの教材



法学部

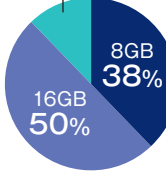
主なパソコンの 使い方

法学部の先輩のコメントでは、「配布される資料の枚数が多く、先生の板書に追いつかないことがある」とのこと。印刷も管理もとても大変なので、授業資料はなるべくデータのまま管理することが重要です。法学部には、PDF資料に直接書き込めて、1台でスマートに持ち運べる「2in1での学び方」がおすすめです!

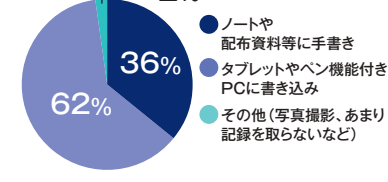
必須・あると便利な 周辺機器など

法学部は他の文系学部比べて紙に手書きをしている学生が多いため、テスト勉強時などの紙資料の印刷は多くなる傾向です。持ち込み可のテストなどで印刷することがあるため、自宅にない場合はプリンターを購入しましょう [詳細P.16へ](#)

メモリシェア



授業の記録方法



おすすめの学習法

2in1の学び方(Surface Pro) [▶P.11へ](#)

おすすめの教材



商学部

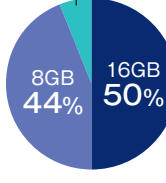
主なパソコンの 使い方

商学部の先輩のコメントでは、「パソコンとiPadを使い分けて持ち運んでいる」とのこと。日々の荷物はなるべく減らしたいと思うので、パソコンとタブレットがまとまっている機種だと便利です。商学部には、PDF資料に直接書き込めて、1台でスマートに持ち運べる「2in1での学び方」がおすすめです!

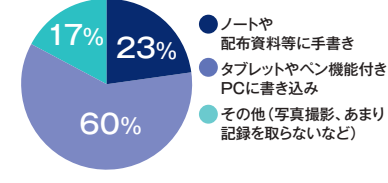
必須・あると便利な 周辺機器など

商学部は他の文系学部比べて資料を撮影する機会が多いようなので、撮影した資料に書き込めるデジタルペンの使えるデバイスを持っているとテスト勉強等の際に便利です。持ち込み可のテストなどで印刷することがあるため、自宅にない場合はプリンターを購入しましょう [詳細P.16へ](#)

メモリシェア



授業の記録方法



おすすめの学習法

2in1の学び方(Surface Pro) [▶P.11へ](#)



おすすめの教材



理工学部

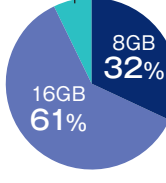
主なパソコンの 使い方

理工学部の先輩のコメントでは、「専門ソフトの利用などで、高性能なパソコンが必要」とのこと。ほぼ毎日パソコンを持ち歩くため、スベックが高いながら軽いことが重要です。理工学部には、複数画面で授業や課題を効率的に行える、「PC+タブレットでの学び方」がおすすめです!

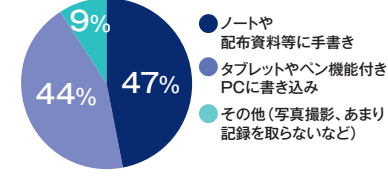
必須・あると便利な 周辺機器など

理工部はほとんどの学生がタブレットとパソコンを併用しています。課題の作成の際などに2画面使うことができたり、たくさんの数式をデジタルペンで直接書き込むことができ便利です。持っていない人は、ノートパソコンに合わせてiPadと一緒に準備しましょう!持ち込み可のテストなどで印刷することがあるため、自宅にない場合はプリンターを購入しましょう [詳細P.16へ](#)

メモリシェア




授業の記録方法



おすすめの学習法

PC+タブレットの学び方(dynabook) [▶P.13、P.15へ](#)



おすすめの教材



薬学部

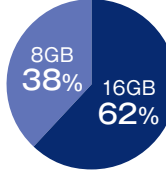
主なパソコンの 使い方

薬学部の先輩のコメントでは、「専門ソフトの利用などで、スベックの高いパソコンが必要なこともある」とのこと。実習の荷物なども持ち運ぶため、パソコン本体の重量が軽いことも重要です。薬学部には、複数画面で授業や課題を効率的に行える、「PC+タブレットでの学び方」がおすすめです!

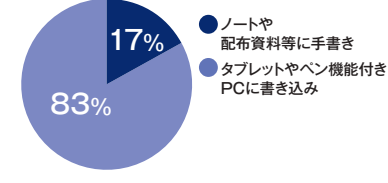
必須・あると便利な 周辺機器など

薬学部は多くの学生がタブレットとパソコンを併用しています。実習の際などは紙の資料を持ち運ぶ余裕はなく、資料に直接書き込めるためです。持っていない人は、ノートパソコンに合わせてiPadと一緒に準備しましょう!持ち込み可のテストなどで印刷することがあるため、自宅にない場合はプリンターを購入しましょう [詳細P.16へ](#)

メモリシェア




授業の記録方法

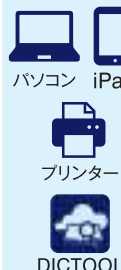


おすすめの学習法

PC+タブレットの学び方(dynabook) [▶P.13、P.15へ](#)



おすすめの教材



医学部

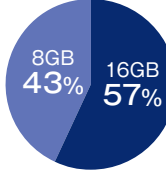
主なパソコンの 使い方

医学部の先輩のコメントでは、「iPadが支給されるので、Apple製品同士で同期がスムーズだと便利」とのこと。医学部には、複数画面で授業や課題を効率的に行える、「PC+タブレットでの学び方」がおすすめです!

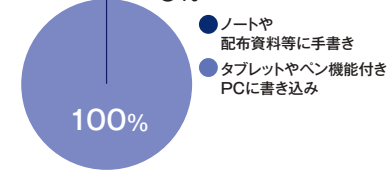
必須・あると便利な 周辺機器など

医学部では大学からiPadが支給されます。実習の際にデータ資料に直接書き込めたりするのが便利です。医学部はiPadなどのタブレットを自身で用意する必要はありません。持ち込み可のテストなどで印刷することがあるため、自宅にない場合はプリンターを購入しましょう [詳細P.16へ](#)

メモリシェア




授業の記録方法



おすすめの学習法

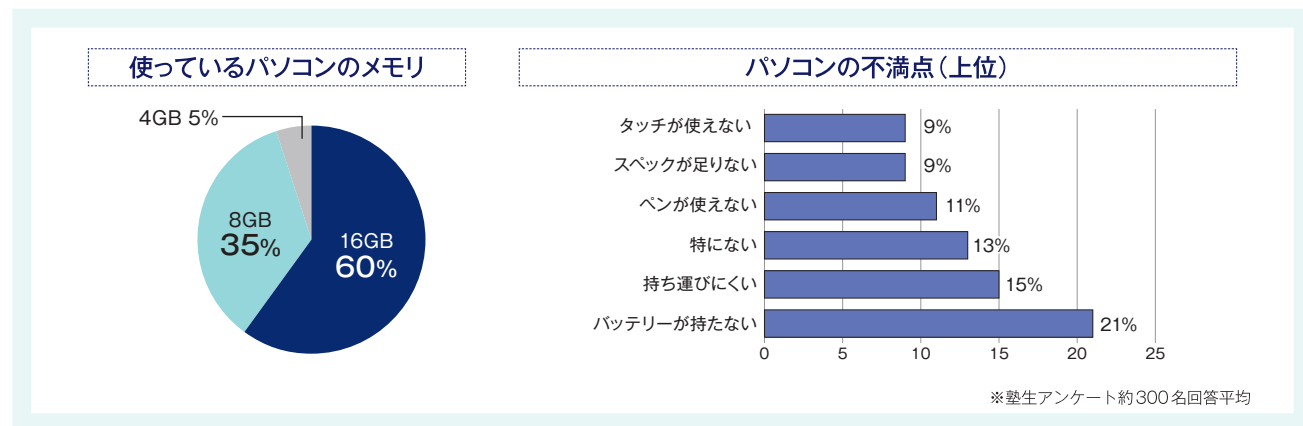
PC+タブレットの学び方(dynabook) [▶P.13、P.15へ](#)



おすすめの教材



塾生アンケートから見る パソコンの選び方



☞メモリは4年間使うなら、**文系学部でも16GBが必須！**
ペンやタッチが使えるもの、**バッテリー持ちが良いものを選ぶ！**

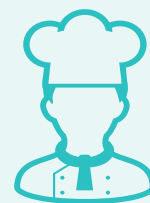
4年生の先輩からのパソコン選びアドバイス！			
文学部		経済学部	商学部
バッテリーが長持ちして丈夫なパソコン。最低でも 4年間 は使えるもの	安物買い志向で 中古品 を買わないこと	高くなっても RAM(メモリ) は 16GB 付けておいた方がいいです	最低限のスペックがあればよいが、 バッテリーは長持ち する方が充電できない場所でも使いやすい
法学部		医学部	薬学部
三田は充電できるコンセントのある場所が少ない ので、文系学生は バッテリー容量 の多さが重要な項目になると思います	保証がしっかりしているもの がいい。突然壊れたりするので、 生協のサポートは本当に助かった	医学部はiPadが支給されるので Mac が よい	軽さとタッチペン で書き込めることを第一に考えたほうが よい
理工学部			
性能に注意して買わないと後悔します。それで買いなおしている人も見たことがあるので、 長い目で見たら高くてもいいやつを買った方がいい です	タッチパネルがついている2in1 PCは便利だけど、応答性を求めると価格が高くなるので、 手書きはタブレット併用のほうがいいかも	重量は 軽いほどいい 。ノートをとるために、タッチパネル付きPCを購入する必要はないと思う。iPadを購入するべき。タッチパネル付きPCはiPadほど操作性が良くなく、煩わしさを感じた	理工学部はWindowsの方がおすすめ 。Appleを買って結局買いなおす人もいる

☞**十分なスペックと4年間保証をそなえた塾生パソコンなら安心です！**

あなたのパソコンは大丈夫？			
塾生の平均スペック	【CPU】	【メモリ】	【ストレージ】
	Core i5	16GB	256GB
気になったらご相談ください			

パソコン用語の解説

パソコン選びの際によく出てくるさまざまな用語。
「お店で料理をつくる」という過程に例えることでイメージしやすくなるかもしれません。



CPU:料理人の腕前

CPUはPCの処理速度（料理人の腕前）の高さを表し、数字が大きいほど性能が高くなり、多くの処理（調理）を速くこなすことができます。



メモリ:調理台の広さ

メモリは同時に立ち上げて作業できるアプリやソフトの多さを表し、数字が大きくなるほどより多くの作業を同時に行ったり、負荷のかかる作業をスムーズにこなすことができます。



ストレージ:冷蔵庫の大きさ

ストレージはPCに入るデータの容量を表し、数字が大きいほどより多くのデータを保存できます。また、塾生パソコンが採用している「SSD」であれば、データの保管庫（冷蔵庫）からデータ（食材）を持つてくる速度が速くなります。



ウィンドウズ アップデート Windows Update:店舗の改装

Windows Updateは、パソコンを動かす基になるOS（オペレーションシステム）やセキュリティを最新の状態に更新する機能です。アップデートを行わないと、パソコン上の小さな不具合の原因となる場合があるため、こまめに行う必要があります。

メモリ、ストレージは単位が「GB（ギガバイト）」。「大きいものだと「TB（テラバイト）」になります。*1000GB=1TB

▶キーボードリル(タイピング練習ソフト)

7日間でタッチタイピングをマスター！

大学生活ではパソコンでのタイピングが必須！
レポート、ノートテイク、卒業論文…手元を見ずに打てないと大変！



ステップ1 正しい指の位置を学ぶ

いきなり市販のスピードアップ練習は危険。指の位置を覚えないうまま練習を重ねると、タイプミスはその後も繰り返されてしまいます。まずは正しい指の位置を覚えてから。

まずは正しい指の位置から



ステップ2 文字ではなく身体で覚える

キーボードリルなら特許取得済みのトレーニングで文字ではなく身体でタイピングを覚えられます。だからあつという間に身に付く。



ステップ3 ルーティン機能で指にしっかり定着

毎日10分

7日間のプログラム後もルーティン練習を続けることで、2週間で34% 速度向上！（当社調べ）
ここまでできたらスピードアップゲームも効果的。



＼タイピングを習得するなら、入学時の今！／
キーボード最短学習システム
キーボードリル®

永続ライセンス版
生協価格 **3,300円** (税込)

PCサポータズ
TRYWARP
協力：株式会社TRYWARP
生協とTRYWARPと大学生による新入生のための安心企画です

●ご利用にはインターネットへの接続が必要です
●推奨環境（動作確認済）【OS】Windows、macOSの最新版【ブラウザ】Microsoft Edge最新版、Google Chrome最新版またはSafari最新版【その他】JavaScript、Cookie

▶ 慶應生の学び方ポイント

ポイント

1 Office アプリの購入は不要

塾生は在学中、義塾が提供するさまざまなアプリ・ソフトを無償で使うことができます。
大学で使う代表的な「Microsoft 365 Apps (Word、Excel、PowerPoint など)」のアプリも、
塾生は大学ライセンスで無償で利用することができます。誤って買ってしまわないように注意してください！

ポイント

2 学生生活でパソコンが“壊れる”と大変

4年間の修理保証

年間の修理件数は約250件！
修理代金約90,000円*

生協PCは無償～5,000円で修理できます！

※修理実績は2024/4/1～2025/3/31までに慶應生協に持ち込まれた修理です

保証対応

生協

家電量販

自然故障

4年間

1年間

破損
水濡れ

4年間

なし

MS+Surface シリーズ

〈本体〉

故障の原因	1年目	2年目	3年目	4年目
自然故障	メーカー保証	修理・無償で交換対応(最大2回まで)		
破損水濡れ		修理・無償で交換対応(最大2回まで)		

※バッテリー劣化は保証対象外となります。電源アダプタは2年目以降、本体とは別に1回まで交換可能です。ただし、本体2回の保証適用が終了時点で、アダプタに関しても保証終了となります。保証回数を超えた場合は有償対応となります。盗難は保証対象外となります。

〈アクセサリ(ペン、キーボード)〉

故障の原因	1年目	2年目	3年目	4年目
自然故障	メーカー保証	修理・無償で交換対応(最大1回まで)		
破損水濡れ		修理・無償で交換対応(最大1回まで)		

※保証回数を超えた場合は有料でのサポートはなく、新品購入が必要となります。交換品はリファービッシュ品となります。盗難は保証対象外となります。

QG+dynabook、MacBook

	故障の原因	1年目	2年目	3年目	4年目
dynabook	自然故障	無償	無償	無償	無償
	破損水濡れ		年間15万円まで		
MacBook	自然故障	無償			
	破損水濡れ		年間15万円まで		

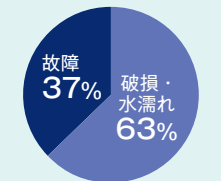
保証上限金額内は自己負担 5,000円

※上限金額を超えた場合、5,000円＋上限金額との差額がかかります。

次の場合は保証対象外となります
●ACアダプタ、ケーブル、バッテリーの経年劣化、ソフトウェア、マウスなど ●紛失、置き忘れ、放置による損害 ●第三者に対し賠償請求ができる損害
●PCの機能および使用に影響のない損害 ●所有者の故意による損失など

実際にあった先輩の体験談

塾生に多い修理は？



※慶應生協での修理実績(2024年4月1日～2025年3月31日より)

塾生の修理の半分以上が
破損・水濡れ！
※通常のメーカー保証が効きません

パソコンは精密機器/普通に使っていても壊れてしまうことがあります！

Surface Laptop Go 法学部1年生
家で課題をやっていたら、自宅の犬に充電器を噛み千切られてしまった。修理ができないため買い直しとなるが、生協で交換対応してくれた。
購入代金 11,528円相当→0円

Surface Pro 薬学部2年生
パソコンを落としてしまい、液晶画面が大きく割れて、中の基盤が見えてしまっている。
本体交換 76,912円相当→0円

MacBook Pro 理工学部3年生
落としてトラックパッドが浮き、外装に隙間が生じた。研究等でパソコンが使えないと困る中、生協の修理期間中の代替機を貸してもらえた。
修理代金 115,500円→5,000円

MacBook Air 商学部4年生
特に壊した自覚は無いが、電源が付かなくなってしまった。本当は修理代も高額だったが、塾生パソコンだったので安く直してもらえた。
修理代金 99,990円→5,000円

ポイント

3 修理で直せないパソコントラブルに苦労・・・

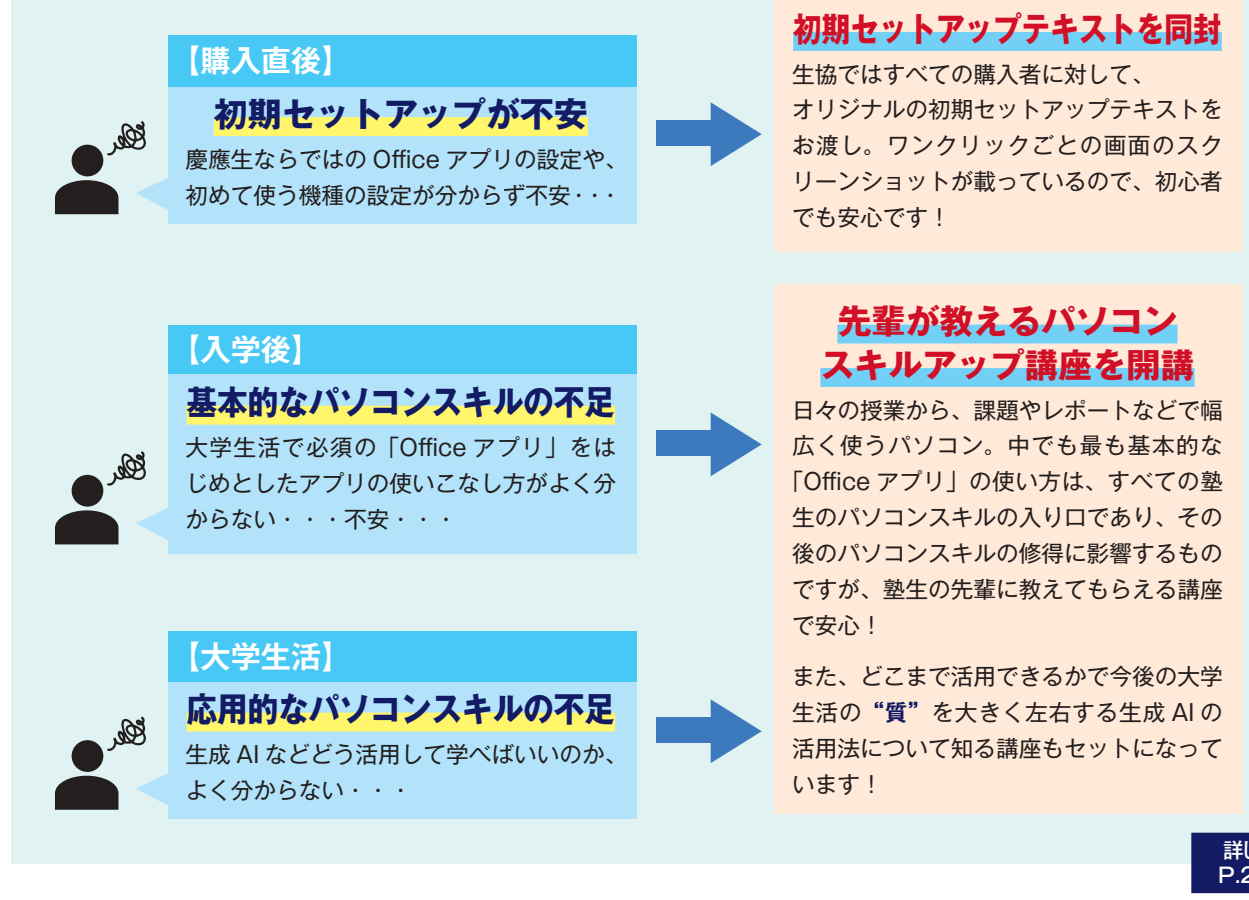
パソコンを使っている中で起こるトラブルは、画面割れや突然起動しなくなったといった故障や破損ばかりではありません。実は一番困るのは、「修理では直せないパソコントラブル」に見舞われたとき。修理に出しても直らないので、「自分自身で」解決しなければなりません。解決には、正しい情報だけではないインターネットで多くの時間を費やしたり、場合によっては「使えないほどではないから」とそのまま使っている塾生もいます…！
そんな塾生ならではの困りごとを解決できるのが「プレミアムサポートパス」です。塾生パソコン購入者限定のサポートで、2025年度は83%の方が加入されています。学内の店舗で気軽に相談が出来て、修理の際の代替機や充電器を忘れた時なども即日貸し出します！

即日貸出
相談サポート

ポイント

4 パソコンを“使いこなせない”と大変

入学時にいろいろ考えて、せっかく手に入れたパソコン。初めて使う人もそうでない人も、大学では今までよりも様々な用途・多くの場面で使います。
また、情報機器に触れてきたという方でも、実は「WindowsOS」や「MacOS」などの本格的なパソコンを持つのは初めてという方も、少なくありません。
そしてそういったパソコンスキルの不足が、大学生活における困りごとを生んでしまうこともあります。



詳しくは
P.20へ！

▶ 2in1 PCの学び方

朝：身軽に出発！

朝はできるだけ軽装で出かけたい。

Surface Proなら、教科書を写真で撮ってデータ化しておけば、重たい本を持ち歩く必要なし！
ノートPCにもタブレットにもなるから、通学バッグもスッキリ。

紙のノートも教科書も「デジタルでまとめて」身軽にキャンパスへ！



授業中：OneNoteで書き込み&撮影ノート！

授業では、OneNoteにPDF資料を挿入して直接メモ。さらに、背面カメラで板書を撮影してすぐ貼り付け！ペンで書き込みながら整理できるから、ノートが一冊にまとまります。

紙より自由、検索もできて復習がラク！



放課後：仲間と共有・アイデアをカタチに

放課後は、課題やサークル、時には旅行の計画も。

OneNoteの共同編集機能を使えば、友達と同じノートにリアルタイムで書き込めます。

予定のメモや写真も共有できて、みんなで進めるのが楽しい！

“共有ノート”があなたのチームワークを強くする。



移動中：スマホと連携して予習！

通学の電車時間も有効活用。

OneDriveでSurfaceとスマホを連携しておけば、講義資料をスマホから開いてサッと予習できます。
“スキマ時間”が“学び時間”に変わる！

クラウドでいつでも同期。データを忘れる心配なし！



空きコマ：カフェでくつろぎながら作業

授業の合間は、空きコマでリフレッシュ。

カフェでランチを食べながら、キーボードを外してタブレットモードに。

動画を見たり、課題を確認したり、狭い机でも快適に使えます。

軽くて静か、どこでもマイデスク！



Surface Proで、“重たい”大学生活をスマートに。

推奨学部 文学部、経済学部、法学部、商学部

A Microsoft Surface Pro (12インチ)


MS
スタンダード



【2in1の学び方におすすめ】

- ・タブレット(本体)とキーボードが完全に分離する！
 - ・デジタルペンで直接書き込めて、マグネット式充電！
- ※デジタルペン、キーボードは付帯しています。

インターフェース



セット内容		有	無
PC本体		○	
4年間保証 (Microsoft Complete)		○	
セットアップテキスト (初期・Officeアプリ)		○	
ペン・タイプカバー		○	
電源アダプタ		○	
ノートテイキング講座		○	
カラー	プラチナ(本体) タイプカバー・ペン(ブラック)	ストレージ	SSD 512GB
OS	Windows 11 Pro	バッテリー	動画再生時 13.6時間 (JEITA3.0)
CPU	Snapdragon® X Plus (8コア)	ディスプレイ	12インチ (2196×1464)
メモリ	16GB	重量	約 1.039kg (キーボード、ペン含む)

先輩からの使い方紹介



法学部

生協でSurface Proを購入しました。理由は、**すぐに購入でき、保証などの価値が充実**していたからです。パソコンを探し始めたのが入学直前で、パソコンがかなり品薄でした。家電量販店に生協パソコンのパンフレットを持っていったところ、「このスペックと保証内容なら生協で買うのが良いと思う」と言われたので安心して購入できました。Surface Proの最大のポイントは、**ペンが使えるタブレットにもなる**ところです！友人から、タッチパネルやペンが使えると

便利だとアドバイスもされていました。別でタブレットを持ち歩かなくても、**パソコンとタブレットの役割が1台でこなせる**ので、コストが安いと思います。実際に使っていると、直接資料にメモやタッチパネル操作ができ、動画視聴時はタブレットになるので、**狭いところでも場所を選ばず使える**のがとても便利です！パソコンを選ぶ際は価格だけでなく、**「価格に見合う価値」**があるかどうかを意識して選ぶことをおすすめします！

サポートセット PC本体 + プレミアムサポートパス

プレミアムサポートパス 詳しくはP.18へ！ A-1 **240,000円(税込)**

PC本体セット PC本体 A-2 **220,000円(税込)**



オプション

プリンター P.17 **16,200円(税込)**

パソコンスキルアップ講座 P.20 **46,000円(税込)**

インナーケース **1,500円(税込)**

Surface Pro用フィルム **3,000円(税込)**

パソコン情報のみかた

修理保証について

4年間保証は以下の2種類です。



Microsoft純正保証 「Microsoft Complete」



大学生協オリジナル4年間保証 「QG Care」

スペック(性能)について

大きなスペックは以下の2種類です。



CPU Snapdragon, M4チップ
メモリ 16GB
ストレージ SSD 512GB

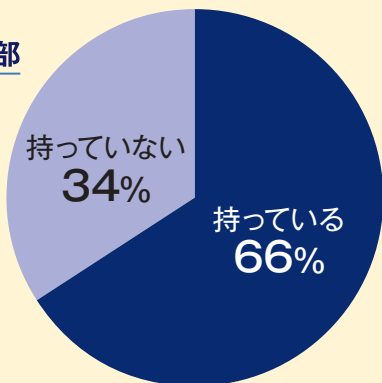


CPU Core Ultra 7
メモリ 32GB
ストレージ SSD 512GB

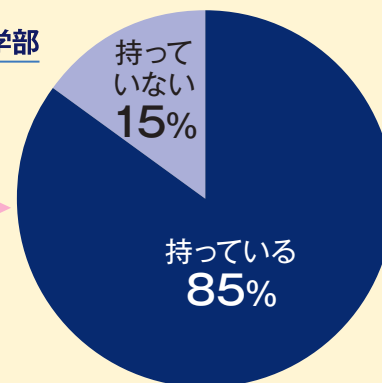
▶ PC+タブレットの学び方

iPadなどのタブレット端末を持っていますか

理工学部



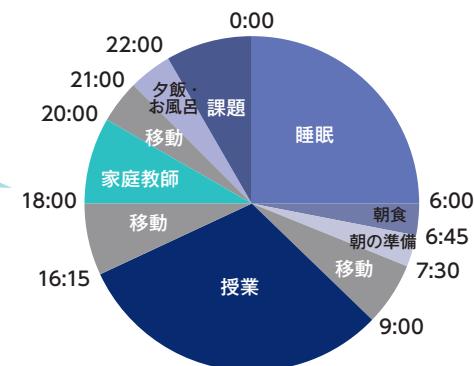
薬学部



多くの学生が
使っている！

理工学部生のある一日

とても忙しい！



※理工学部生の授業の様子

朝の準備：登校中に授業の確認

朝の時間を使って少しでも課題をする際は、画面も大きくタイピングなどの入力もしやすいPCを使って行います。移動中も、タブレットで今日の授業資料などを確認することが出来ます。

空きコマ：授業の予習・復習

作業スペースの広い図書館などではPCで課題や論文を執筆し、隣に置いたタブレットで参考文献などを表示しながら行います。画面が2つあるので、複雑な作業も効率的に行えます。

授業中：二刀流でマルチタスク

講義形式の授業は板書が速いのでPCでメモ、実験や実習などではタブレットに資料を入れて書き込みながら行います。2つのデバイスを使いこなして、効率的に学ぶことが出来ます。

放課後：課題など

プログラミングなどの専門的な作業はスペック(性能)の高いパソコンを使って行い、数式などタイピング入力が大変なものは書き込んで行えるのが便利。資料作成にも手書きが出来るタブレットがあると便利です。

推奨学部 医学部、理工学部、薬学部

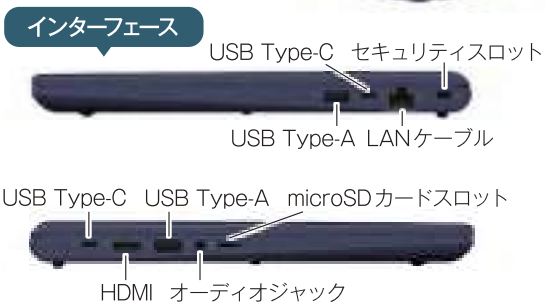
B Dynabook XCX94



【PC+タブレットの学び方におすすめ】

- ・軽くて持ち運びやすい
- ・ハイスペックで専門ソフトも使いやすい

動作の負荷が大きい専門ソフトなどの利用がある学部であっても、生成 AI などでの処理を使えるように、大容量のメモリで提案しています。「この先の4年間(以上)の大学生活でも使い続けられるか」をぜひ考えてご準備ください！



セット内容	有 無
PC本体	○
4年間保証 (QG-Care)	○
セットアップテキスト (初期・Officeアプリ)	○
カラー	ダークテックブルー
ストレージ	SSD 512GB
OS	Windows 11 Pro
バッテリー	動画再生時 15時間 (JEITA3.0)
CPU	Intel Ultra 7-258V
ディスプレイ	14インチ (1920×1200)
メモリ	32GB
重量	約0.953kg

先輩からの使い方紹介



理工学部

「**性能が高くて快適に使える**」のが特徴です！塾生パソコンの中でも特にスペック(性能)が高いので、同じ作業でも素早くこなせたり、複数の作業を同時に行うことができて効率的です。パソコンの動作が遅いと、課題や授業で苦勞するので、スペックはとても重要です。
画面が**大きい**ので画面分割して同時に作業をしたり、**タッチパネルも使える**ので、スマホのようなスクロールやズーム、タッチ

操作なども感覚的に行えます。
また、**とても軽い**のも特徴で、パソコンは毎日持ち運ぶので助かります。**非光沢の液晶ディスプレイ**なので、長時間作業しても目が疲れにくいのもありがたいです。
負荷のかかる専門ソフトを使う**理系の新入生**や、**とにかく快適にパソコンで作業を行いたい新入生**にぜひおすすめします！

パソコン情報のみかた

修理保証について

4年間保証は以下の2種類です。



Microsoft 純正保証
「Microsoft Complete」



大学生協オリジナル4年間保証
「QG Care」

スペック(性能)について

大きなスペックは以下の2種類です。



CPU Snapdragon, M4チップ
メモリ 16GB
ストレージ SSD 512GB



CPU Core Ultra 7
メモリ 32GB
ストレージ SSD 512GB

PC+タブレットで“忙しい”大学生活を効率的に！

▶ Apple製品を活用した学び

MacBookの特徴

AirDrop



iPhone・iPad・MacBookなどのApple製品のデバイス間で写真、ビデオ、書類などのファイルをワイヤレスで瞬時に共有できる機能

Handoff



iPhone・iPad・MacBookなどのApple製品のデバイス間で一つのデバイスで始めた作業を、別のデバイスで即座に再開できる機能

ユニバーサルクリップボード




iPhone・iPad・MacBookなどのApple製品のデバイス間でコピーしたクリップボードの内容を別のデバイスで貼り付けできる機能

大学生活での活用

朝の準備：どのデバイスからでもアクセス

自宅を出る前に、iPadで途中まで進めていた課題や資料を、MacBookへAirDropでワイヤレスかつ瞬時に転送。これにより、通学中の電車内や学校に着いてから、デバイスを切り替える手間なくすぐに作業を再開できます。前日の作業を引き継ぐ際に、ケーブルやメールを使わずにファイルを共有できるため、朝の忙しい時間でもスムーズな学習が可能です。



授業中：スマートにデバイス共有

授業中にMacBookで参照していたWebサイトや資料を、メモを取るためのiPadにシームレスに引き継ぐことができます。これはHandoff機能によるもので、MacのDockやiPadのマルチタスク画面に表示されるアイコンをタップするだけで、開いていた作業を即座に再開可能。デバイスを切り替える際のタイムロスがなく、学習の流れを止めずに集中力を維持できます。

空きコマ：場所を選ばず作業できる

カフェテリアや図書館で、iPhoneを使って調べていた参考資料の重要なフレーズをコピーした場合、そのクリップボードの内容が自動的にMacBookでも利用可能になります。これがユニバーサルクリップボードです。これにより、わざわざ転送操作をせずに、コピーしたテキストをMacで開いているレポートにそのままペーストし、作業を効率よく進めることができます。



放課後：デバイスを選ばずに作業できる

学校でのグループワークや課題作成の際、Macで作成したプレゼン資料の最新版を、友人のiPadにAirDropで瞬時に共有したり、自宅Macで始めたプログラミング作業を、リビングのiPadでHandoffを使って再開したりできます。複数のデバイスを連携させることで、場所や時間、使用するデバイスを問わずに作業を継続し、学習効率を最大化します。

Apple MacBook Air

【PC+タブレットの学び方におすすめ】
・Apple製品同士でスマートに同期!



カラー
● シルバー ● スカイブルー

インターフェース
Type C (Thunderbolt 対応)

MagSafe (充電ポート)

3.5mm ヘッドフォンジャック



セット内容	有 無
PC本体	○
4年間保証 (QG-Care)	○
セットアップテキスト (初期・Officeアプリ)	○

カラー	シルバー/スカイブルー	ストレージ	SSD 512GB
OS	MacOS	バッテリー	18時間 (Apple公称値)
CPU	Apple M4チップ (10コアCPU/10コアGPU)	ディスプレイ	14インチ (1920×1200)
メモリ	16GB	重量	約 1.24kg



iPad セット PC本体 + iPad + プレミアムサポートパス

iPad 詳しくはP.15へ! ①-1 **296,600円(税込)**

サポートセット PC本体 + プレミアムサポートパス

プレミアムサポートパス 詳しくはP.18へ! ②-2 **230,000円(税込)**

PC本体セット PC本体

③-3 **210,000円(税込)**

オプション +

プリンター P.16

16,200円(税込)

パソコンスキルアップ講座 P.20

46,000円(税込)

インナーケース

1,500円(税込)

パソコン情報のみかた

修理保証について

4年間保証は以下の2種類です。



Microsoft 純正保証
「Microsoft Complete」



大学生協オリジナル4年間保証
「QG Care」

スペック(性能)について

大きなスペックは以下の2種類です。



CPU Snapdragon, M4チップ
メモリ 16GB
ストレージ SSD 512GB



CPU Core Ultra 7
メモリ 32GB
ストレージ SSD 512GB

11インチ iPad (Wi-Fiモデル)※ Apple Pencil付き



Type-Cで充電!

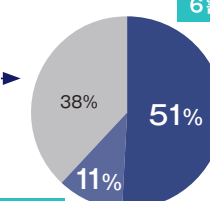
66,600円(税込)

iPad向けノートアプリ「Good Notes」3ヶ月無料トライアル付き!

カラー	シルバー
CPU	64ビット A16チップ
ストレージ	128GB
バッテリー	最大10時間
ディスプレイ	11インチ (2360×1640)
重量	0.477kg
Apple Pencil	第1世代 (USB Type-C)

タブレット端末を持っていますか?

■持っている
■別のデジタル手書きの出来る端末を持っている
■持っていない



大学生活では必要になります!

塾生の6割が「デジタルペンの使えるデバイスを所有」しています!対面授業などで他の人のノートテイクを見たり、配布資料がデータ化されている大学生活では、iPadなどの手書きができるデジタルデバイスの必要性を感じる学生が増えています!

足したら6割超え!

デジタルノートテイクでも**学習に必要です！**

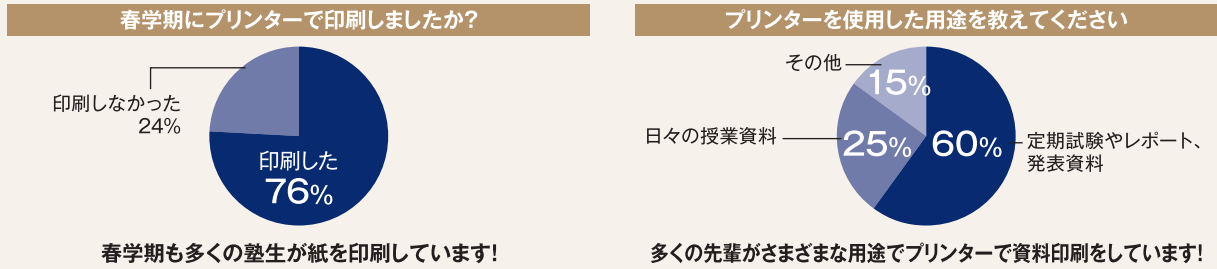
▶ **プリンター**

デジタルノートテイクでも、**プリンターは必要！**

大学の授業では、持ち込み可能なテストや「覚える時は紙のほうが記憶しやすい」などの理由で、テスト期間中にたくさんの資料を印刷する学生がまだまだ多いです。そんな時、自宅にプリンターがないと、仕方なくコンビニプリントを利用し、「数万円かかってしまった…」という先輩も！自宅にプリンターが無い方は、必ずご準備ください！

A4一枚あたりコスト比較	DCP-J916N-UN	コンビニA社	コンビニB社	コンビニC社
モノクロ印刷	約3.0円	20円	10円	10円
カラー印刷	約9.9円	50円 ※ネットプリントは60円	50円	50円
スキャン	○	30円	30円	30円

※2025年11月現在 慶應生協調べ



大学でも**プリンターは使います！**＜塾生の利用イメージ＞ ※1コマにつき14回授業、半期に印刷する授業が12コマあった場合の塾生の利用イメージを計算

こんなに印刷！

法学部2年生の試験対策プリントの印刷量

授業関連

予習・参考資料
1コマごと
2枚程度印刷
14回×2枚=28枚

+

テスト対策資料
1コマごと
35枚

× 12コマ =

半期で**816枚**の印刷
コンビニプリント(20円×816円=16,320円)よりも生協のプリンター(16,200円)がおトク！
▶ 後期以降の大学生活を含めたらもっとおトクに！

プリンターが無くて困ることは、やはり「持ち込み可のテストに資料を持ち込めない」ことです。コンビニなどで印刷すると、大量のお金がかかってしまったり、わざわざテスト前で混んでいる大学内の施設などに出向くのも負担です。勉強するときも、紙の方が集中力が上がると思います。また、テスト期間以外でも、たまにレポート提出やプレゼン時の資料印刷、電車移動中などのスキマ時間には紙の方が勉強しやすいです。また、留学後の単位申請の際などは印刷とスキャンを交互に使う場面もあったので、スキャン機能付きのプリンターがあると便利だったと思います。
塾生アンケート2025より

持っていない人は自宅にプリンターを準備しましょう！ 生協なら、**4年間の修理ピックアップも無償**で対応します

スキャン機能で紙資料をデータ化！



大学生協限定型番

⑤ **ブラザー DCP-J916N-UN**

- ▶ 自宅でいつでもカラー、コピー、スキャン可能
- ▶ ADF 機能付きで紙資料をまとめてコピー & スキャン
- ▶ 印刷速度が速く、ストレスフリー



機種	印刷枚数 (モノクロ)	印刷枚数 (カラー)	印刷速度 (カラー / 分)	修理ピックアップ	メーカー保証
DCP-J916N-UN	375 枚	500 枚	16.5 枚	4年無償	1年間

※プリンターのお届けは4月以降となります。詳しくは購入サイトをご確認ください。

16,200円(税込)

自宅生でも**必要です！**

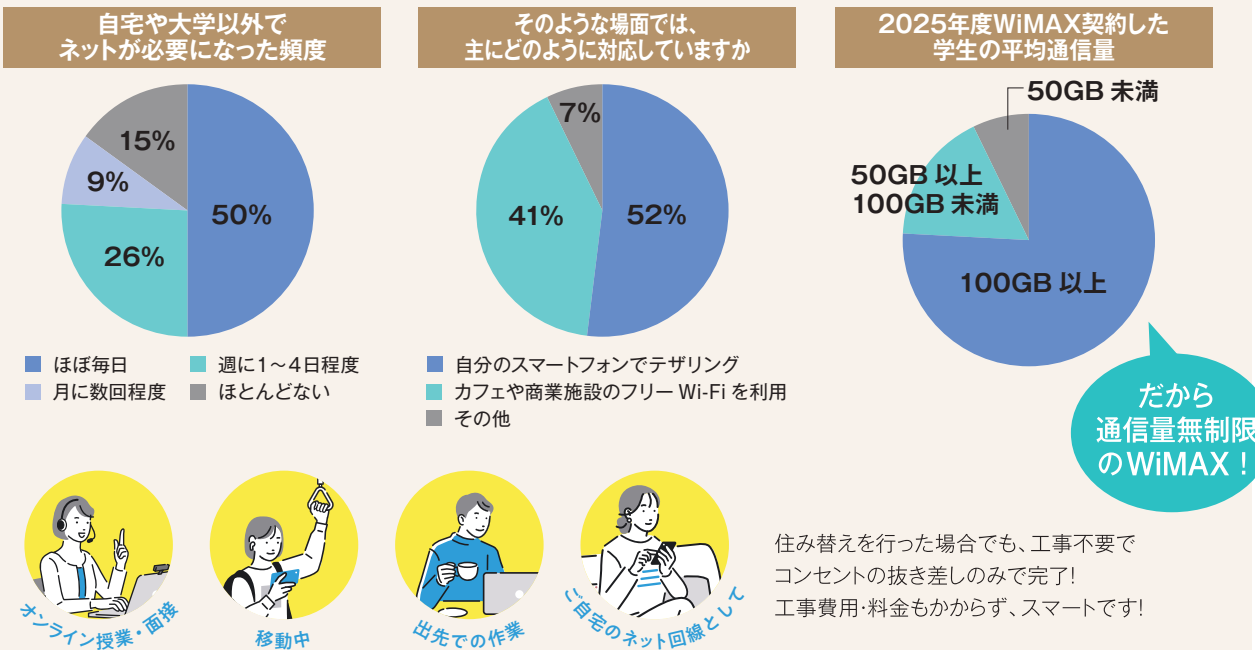
▶ **モバイルWi-Fi**

好きな場所で作業できる！

自宅生でも**モバイルWi-Fiが便利！**

大学生活では空きコマに行く課題や、通学時間が長いことなどから、自宅や大学以外の場所でインターネットが必要になる方が多くいらっしゃいます。作業場所もWi-Fiの有無を気にしないで良いので作業に集中出来る場所を選べます。通学時間が長くなるという方には、あると便利です！

1日あたりコスト比較	WiMAX+5G	カフェA社	カフェB社	カフェC社
利用コスト	1日あたり 142円	1回あたり250円	1回あたり340円	1回あたり380円
利用可能時間	無制限	1回の接続で最大60分		



通学時間が長い人はモバイルWi-Fiを準備しましょう！

独自の端末保障サービス(契約日から2年間)あり自然故障・物損故障でもリフレッシュ品と**交換対応**します

通信量無制限ですぐに使える！
※端末はホーム、モバイルからお選びいただけます



大学生協限定特価

WiMAX+5G

- ▶ 自宅や大学外でいつでもネットに接続可能
- ▶ 安心の2年端末保証が付いて、大学生協特別価格

4,590円/月(税込)

卒業しても解約まで**永年割引!!**

学割POINT

- ☑ 工事不要！短期間で手配可能
- ☑ 端末代金(27,720円)・事務手数料(3,300円)が無料！
- ☑ 契約途中の引っ越しでも住所変更手続きなしでOK

※プラスエリアモード利用月のみ税込1,100円が月額金額に追加されます。 ※ご契約から6ヶ月以内に解約された場合は、税込19,800円(端末代一部)を請求いたします。 ※解約時は端末返却(着払い可)にご協力ください。弊社で動作検証が取れましたら、Amazonギフト500円券をご契約者様のメールアドレス宛にお送りいたします。

お申込み詳細はこちら
お申込期限
2026.
6.19



2025/12/1
サイトOPEN予定

▶ 塾生のパソコンライフに必要なサポート

2025年度
付帯率
83%

プレミアムサポートパスは、塾生パソコン購入者限定でご加入いただけるサポートです。修理以外のさまざまなパソコントラブルを、慶應生協でサポートします。長年塾生生活をそばで支えてきた、生協だからこそ出来るサポートです。**多くの新入生が加入するサポートです。ぜひご加入ください!**



相談のようす

お悩み相談サポート

相談

- 年間**300人以上**が相談!
- ▶ **学内環境を知っている・解決できるのは生協だけ!**
- 空きコマで行ける!**
- ▶ **全キャンパスに店舗があるのは生協だけ!**

実際にあった相談・塾生の声

学内Wi-Fiにつながらない、バックアップの取り方が分からない・不安…
→学内環境に詳しい慶應生協なら、学内Wi-Fi接続や「OneDrive」を使ったバックアップを案内します!

ウイルスの警告文画面に出てしまってどうすればいいか分からない…
→表示をブロックする方法や、大学が提供するウイルス対策ソフトのインストールを案内します!

普段は全く使わないが、たまにDVDドライブが必要になることがあり、その1回のためだけに外付けドライブを買うのがもったいない…
→使うタイミングでだけ、DVDドライブや充電器の無償貸出します!

即日貸出サポート

即日貸出

- 合計**50台以上**の代替機を用意!
- ▶ 修理期間中の**代替機が即日貸出!**
- 使いたいときだけ借りる!**
- ▶ 充電器、外付けDVDドライブ、モバイルバッテリーなど

実際にあった貸出・塾生の声

大学の課題や授業で、パソコンが無いととても困る…
→**即日貸出&修理完了までずっと使える!**

壊れたパソコンに入っているデータを取り出せなくて、代替機借りても意味がない…
→**貸出時にバックアップ&代替機側へのデータ移行もやってもらえる!**

パソコンの充電機はかさばるし、DVDドライブ搭載のパソコンも分厚い…
→**普段は軽いパソコンを持ち運んで、必要な時だけ借りるのが便利!**

保護者の方へのご案内

プレミアムサポートパスを付けたセットでの購入をおすすめします!!

故障に対するサポートはもちろんですが、**多くの塾生が直面する、使い方に関するトラブルにこそサポートが必要です。**

パソコンのトラブルというと、破損や故障といったものが良くイメージされますが、実際のトラブルで本当に多く、そなえるべきは「修理以外のトラブル」です。

修理以外のトラブルというのは、修理に出しても直す事が出来ないため、自分自身で調べ、対処することが必要です。実際に慶應生で多いトラブルとしては、「学内のWi-Fiに繋がらない」「大学ライセンスでOfficeアプリが利用できない」などといった、学内環境が分からないと対応できないトラブルも多くあります。慶應生の大学生活をサポートしてきた生協なら、学内環境にも対応できます。また、修理などのその場ですぐに解決が出来ないトラブルが発生しても、とりえず即日代替機を貸し出すことで、授業や課題に対応でき、学びを止めることもありません。忙しい大学生活でも、空きコマなどのスキマ時間を利用してすぐに窓口を訪れることのできる生協のプレミアムサポートパスは、大学生活をささえる味方です。

大学生活を豊かな学び場にするためにも、ぜひご検討ください。

プレミアムサポートパス

4年間一括払い **20,000円(税込)**

※購入後の解約(返金)は対応できません。

塾生PC購入者限定

慶應生協サポート表			
	プレミアムサポートパス加入者	塾生パソコン購入者(サポート未加入)	塾生パソコン非購入者
PC代替機	◎ 即日	○ 2日～14日	×
修理	○ 無償 or 5,000円	○ 無償 or 5,000円	×
貸出(アダプタ等)	○	×	×
相談サポート	○	×	×

プレミアムサポート活用例

普段は身軽に、必要な時だけ生協で借りる!

DVDドライブのない薄型軽量のパソコンを買うことで、**普段は身軽に**過ごし、**必要な時だけ生協**に借りに来るというのが、スマートですね! ACアダプタも貸出しているので、充電を忘れてしまったときも安心です。

プレミアムサポートパスの活用頻度

起動関係 14%
物理的なトラブル 21%
設定に関するもの 26%
パソコンや周辺機器の貸し出しなど **39%**

困った時はすぐに生協へ駆け込み!

パソコンが何かおかしいな?と思ったら、休み時間に**気軽に**行けるのが、**学内にある生協**の良さ。その場ですぐ解決できなくても、とりえず代替機を借りて授業に向かえます! ぜひ**なんでも相談**しに来てください!

＼5キャンパスで受付可能! いつでも気軽に来店! /

日吉 三田 矢上 信濃町 芝共立

先輩からの使い方紹介



大学に入るにあたり、パソコンの扱いに自信があったわけではなく、「何かあったら不安だな」と感じていましたが、生協で使い方のサポートしてくれるサービスがあると知り、迷わず購入しました。

先日、「Windows Update (パソコンのOSやセキュリティを最新の状態に更新する機能)」を行おうとすると強制的にシャットダウンされてしまう」という故障が起きてしまいました。どうしてよいかわからず、とりえず生協に駆け込みましたが、代わりにパソコンをすぐに借りられて、修理に出すことができました。

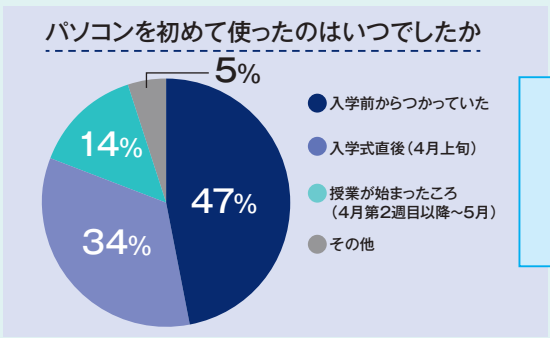
約3週間ほどの修理期間中にパソコンが使えないと、理工学部の方は本当に困るので、生協の即日貸出サービスには助けられました!

課題やレポートで忙しいと、パソコンが使えないのが困るので修理に出しづらいますが、貸出サービスのある生協のパソコンなら安心して修理に出しやすいのが良いところです!

パソコンは毎日のように使い、負荷がかかるので、いつかは壊れてしまうものだと思います。そんな時でも生協のパソコンを買っておけば安心だと思います!

▶ 「パソコン」を使った学びを加速しよう

パソコン講座、不要だと思いませんか？



確かにこの間、
高校生の頃からパソコンを使っていた
という学生が増加しています。

大学における
パソコンスキルを一部紹介！

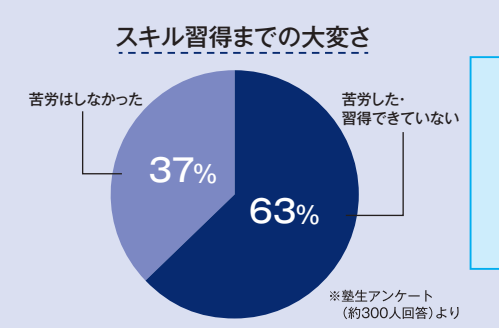
数式を使った
レポート、
書けますか？



経済学部・商学部・医学部・
理工学部・薬学部などでは
こういったレポートを
書く可能性があります！

例えば・・・
先輩たちのパソコンスキルの
一例

「授業資料を基に、生成AIを活用することで、自分専用の演習問題を作っています。AIを活用した新しい学びのスタイルで、効率的な学びが出来るようになっています」(法学部3年生)



これらのスキルを得るために
先輩の**ほとんどが苦労**したり、
中には「修得しきれていない」という人も・・・

社会に
出てからも
使います！

パソコンスキルを順調に積み上げるためにも、
入口に必要なのは**“パソコン”**の基礎知識や**「Office アプリ」**のスキル！

PC講座で「勉学・研究活動の
成果物の質」を上げよう！

大学生 PCスキルを使って、質の高い成果物を作ることが求められる！

- パソコンスキルの有無が大学での学びの成果を左右する
- 自分で学びを考える力をつける
- 分からないことを調べるなどで解決できる習慣をつける

パソコンを販売するだけじゃない！
生協はパソコンを使いこなせるまで全面サポート！

Point 1 大学生活に合わせた講座内容

講座の内容も毎年先輩が作っているの、本当に塾生に必要な内容になっています。先輩が実際に使用したレポートもお見せします！
さらに、講座が終わったあとも好きなタイミングで復習ができる練習課題データがついていますので、参考にしながら大学の課題をこなす事ができます。

Point 2 塾生の先輩が教えてくれる

講師やアシスタントは全て先輩スタッフが担当しますので、テスト対策やサークルのことなど塾生に必要なことをたくさん聞けちゃいます。学生生活のこととどんどん聞いて、新生活に役立ててください！

この講座だけの3大特典！

- 先輩のお手本レポートお見せします
- Officeの基本が詰まったオリジナルテキスト
- 受講後も練習できる課題データ付き

塾生に必要なスキルをバッチリ教えます！
学生生活のことなどもどんどん聞いて、
新生活に役立ててください！



PCサポータス TRYWARP 協力：株式会社 TRYWARP
大学生が企画するパソコン講座をサポートしています

■日程(全7回・第1回のみ機種別の内容となります)

第1回 スーパー ビギナー 講座	4月4日(土) @日吉キャンパス	「生成AI活用講座」も開講！ 夜@オンライン
コース	Aコース	Bコース
時間	19:00~20:30	15:30~17:00
第2回	4月 9日(木)	4月 11日(土)
第3回	4月 16日(木)	4月 18日(土)
第4回	4月 23日(木)	4月 25日(土)
第5回	5月 7日(木)	5月 9日(土)
第6回	5月 14日(木)	5月 16日(土)
第7回	5月 21日(木)	5月 23日(土)

●受講コースはお申込後にランダムに振り分けます。振り分けは4月上旬を予定しています。
●授業等で受講できない場合受講日変更を承ります。第1回スーパービギナー講座のみ機種別の内容となります。

46,000円(税込)

●お申込人数等の状況により、講座内容・開講コース数・日程等が変更となる場合がございます。
●受講コースや受講日変更・持ち物など詳細は講座テキストをご確認ください。
●お申込後のキャンセル料は、講座開始前日までは講座価格の10%のキャンセル手数料、講座開始後は実施済み回数に相当する価格およびキャンセル手数料を合算した金額になります。

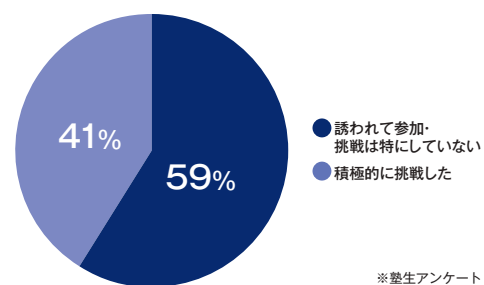
先輩の声『パソコンの基礎から応用まで、先輩が優しく教えます！』

レポートや、統計データの整理などでWord やExcel などに代表されるソフトウェアは大学入学当初から、卒業まで使い続けます。高校時代にはほとんど使わなかったパソコンは課題提出、授業で必需品になっていき、大学入学にあたってみなさんパソコンを使うのに不安を持っていると思います。そのような不安を持っているならぜひパソコン講座を受講しましょう！同じ大学生が講座を通して、どういう状況でソフトウェアを使って、どう動かすかを丁寧にゆっくり教えます！もちろんパソコンの知識だけでなく、大学生活における悩み、質問などにも答えます！大学生になるにあたってのパソコンの基本知識、またそれ以外の大学生活についても伝えたいのでぜひ講座に来てください！待ってます！

▶ 忙しい大学生活を計画的に充実させよう

意外と積極的じゃない？慶應の先輩たち

学生生活以外の活動などに参加した事がありますか



慶應義塾に入ったら、
たくさんの挑戦のチャンスが皆さんを待っています！

ただ、先輩たちの中には、学生生活以外の
活動や取り組みに、

意外と積極的に参加した人は少数派。

計画力の課題

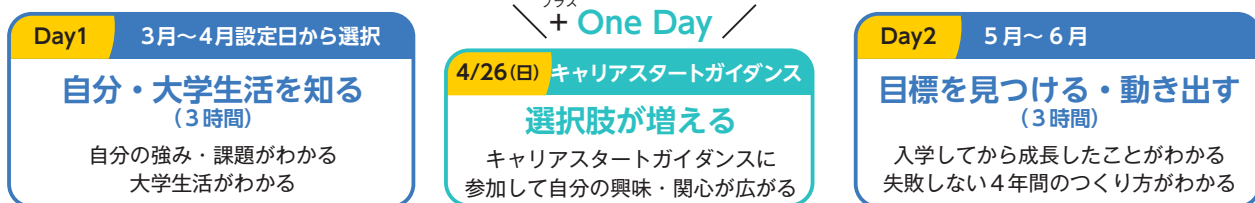
大学生活は**超多忙!**
やりたいことを計画しておかないと、
あっという間に終わってしまう・・・!

コミュニケーション力の課題

挑戦＝「環境が変化する」こと。
環境の変化が苦手な人は、
思い切って挑戦するのが
苦痛になってしまうことも・・・

**思い切って挑戦する大学生活にするためには、
この2つの力が必要**

講座の内容 自分らしさを発見して、“ワクワクする一歩”を踏み出そう！



講座の特徴 なりたい自分に近づくためのヒントがあります！


話してみたら 見えてくる！

受講生同士の交流が中心！
事前に動画教材で準備を整え、
実践的なコミュニケーションを
通して、新たな視点や気づきを
得ることができます。



SEQ(行動特性検査)で自分を知る！

SEQは自分がどんな行動を取りやすいかを
数値で可視化するツールです。客観的なデータ
をもとに自分の傾向を分析し、「なりたい
自分」に近づくために、これからの行動のヒントや、
自分らしい選択のヒントが見えてきます。



10,000円(税込)

▶ 学びと生活を豊かにするための英語力をつけよう

大学に入っても、まだ英語の勉強は必要？



ヒロ前田 英語学習アカデミックバック総合監修。TOEIC 受験力UPトレーナー。全国の企業や大学・大学生協・高校でスコアアップ指導を行うほか、通信講座、eラーニングなどの教材開発コンサルティングも行う。TOEIC スコアアップ指導の第一人者。

国内でも英語が必要になる時代は既にはじまっています
受験で得た英語力を落とさず、留学などの挑戦につなげる

動画で
Check!



大学生の英語学習 将来のために、今はじめよう
<https://youtu.be/Zf5RewAhxMU>



英語学習アカデミックバック 特長のご案内
<https://youtu.be/g0BYMROmZ60>

ビジネス英語を含む、リスニング 100 問、リーディング 100 問を 2 時間で解く TOEIC で
自分の英語力を最大限スコアへ反映するには「受験力」を身につける対策が必要です

大学生協とテスト対策指導のプロが 新入生のために開発した英語学習教材



英語学習 アカデミックバック

TOEIC® スターターキット800

新入生限定 生協組合員価格

14,800円(税込)



【教材構成】A5判冊子×7冊／化粧箱入

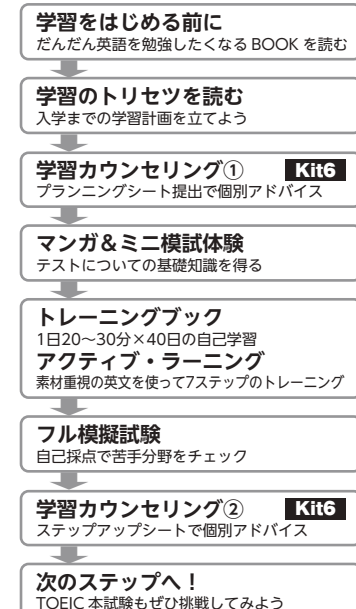
- やる気UP! 「だんだん英語を勉強したくなる BOOK」
- 学び方を知る 「英語学習のトリセツ」
- 学習の見える化 「英語学習モチベーションノート」(学習ダイアリー)
- ミニ模試付 「マンガでわかる TOEIC 入門」
- 効果的な対策 「大学生のための TOEIC トレーニングブック」
- 受験力UP! 「TOEIC 完全模試」+ 解答・解説
- アドバイスが届く 「カウンセリングシート」×2 (返送用封筒付)
- さらに上へ! 「大学生のための7ステップ アクティブ・ラーニング」

+ 追加送付教材 「TOEIC® TEST Essential Words640」(単語集)
「TOEIC® TEST Essential Grammar」(文法集)
「留学&ホームステイのための英会話」(特別編)
※カウンセリングシート提出者には、返信時に上記のブックレットを進呈



テキストの音声は
無料アプリで再生できます

▼【学習の流れ】



TOEIC®TEST スターターキットは、Kit0 ～Kit 7までのオリジナルテキストと、
対応する音声、さらにカウンセリングシートで構成されています。TOEIC® 対策の
トレーニングブックだけでなく、本番と同じ完全模擬テスト、テストの概要を知る
ためのマンガ、日々の学習記録をつけるためのダイアリーなど、必要なパーツが
全て含まれています。

書籍にはない充実の受講者サービス

●学習サポートサイト PESM (スマホ対応)

学習管理、追加課題など
コンテンツ満載!
皆さんの継続学習を
強力にサポートします。



●学習相談

アカデミックバック専用の学習相談窓口を開設。学習
期間中は何度でも質問・相談ができます。学習相談も
カウンセリング同様、専門のアドバイザーが対応します。

●カウンセリング (WEB・書面)

学習前の「プランニングシート」、学習後の
「ステップアップシート」を基に専門の
英語学習アドバイザーが、
ひとりひとり丁寧に
カスタマイズされた学習法の
アドバイスが届きます。



●敵を知り、自分を知る。

プロ講師による 90 分セミナー

自己学習だけではなく、90 分のプロ講師によるスター
アップガイダンスを実施します。(任意参加)
テスト形式から、
攻略法、学習プラン
まで、教材を 120%
活用するためのオン
ラインセミナーです。



大学生協の「語学系辞書コンテンツ」サービス


 大学生協が大学生のために作った **語学辞書コンテンツ「DICTOOL」**
ディクトール
利用方法を
オンデマンドで
ご案内

Webで検索できる辞書

パソコン・タブレット・スマホで、いつでも使おう



諸外国語コンテンツ

必要な辞書をプラスできます



諸外国辞書コンテンツ

各 **4,400 円** (税込)

語学辞書コンテンツ「DICTOOL」






9コンテンツセット

28,000 円 (税込)

購入にあたってのご注意

- このセットは6年間期間限定で、Webブラウザ上でネットサービスとして動作する辞書サービス用のコンテンツです。
- インストールやダウンロードは不要です。利用にはネットワーク環境が必要です。同時には1台の端末でのみ動作となります。
- 出版社の意向で、一部機能が制限されているコンテンツがあります。
- 対応ブラウザ：【Windows】Microsoft Edge 最新版、Google Chrome 【Mac, iPad, iPhone】Safari 14 【Android】Google Chrome (改良のため、予告なく変更する場合があります)

大学生協が作った DICTOOL だけの特徴!

- 1 大学生のために厳選した、信頼できる10種の専門辞典!**

- 2 使うのは使い慣れたスマホやパソコン。資料のコピペや共有も楽々!**

- 3 Webが見られる環境ならいつでもどこでも調べられる!**

- 4 ダウンロード不要ですぐに使えて、空き容量も気にせずOK!**

- 5 紙ではなく、大学生活の学習がデータとしてまとまる!**


1分間で
DICTOOL
を紹介!

紹介動画はこちら▶



先輩から使い方紹介



DICTOOLの一番の特徴は、**電子辞書を持ち歩かずにいつでも信頼できる情報を得られる**ところです! Webが見られる環境ならどこからでも使えるので、**移動中にもスマホ等で学習**することができます。また、いつも授業や課題で使っているデバイスで使えるので、**もらった資料をコピペして使える**のも便利です。大学生の学習に合わせた辞書が登録されているので、ネット検索とは違い**信頼できる情報にすぐにアクセス**できるのも効率的で、**ネット検索で行っていた頃より課題の質も上がりました!**

また、英文の難易度を測定する機能は、塾講師のアルバイトで活躍しました! 自身の学習に役立つのはもちろんですが、塾生は塾講師のアルバイトをする人が多いので、**より確実な知識**で講師ができるのもメリットです。

他にも、単語帳機能を使えばテスト等の学習をするのに効果的ですし、単語検索の時に例文も併せて表示してくれるので、学習が深まります。最近では**電子辞書を持ち運んでよい授業も増えている**ようなので、ぜひDICTOOLを使いこなして、効率的に語学学習を深めましょう!



DICTOOLって どんなことができるの?

単なる
辞書、
じゃない...!



✓ 検索

Webで利用する辞書なので、単語をコピペして検索することが可能です。さらに、語尾が変化して分かりづらいドイツ語やフランス語などの第二外国語も原型で辞書引きができるので、とっても便利!

✓ リスニング アシスト

英語や第二外国語のテキスト読み上げ機能を使って、単語・文章の発音を確認することができます。



✓ スピーキング アシスト

音声認識機能があるので英語や第二外国語で自分の発音をチェックして効果的に発音を鍛えることができます。

自分の発音が
リアルタイム
に表示される




読解アシスト機能

新機能
追加!

AI解析により※、さらに学修効率がアップ!

読解アシストとは?

論文やテキストの文章をコピペして、ワンタッチで辞書検索することができます! 英文だけでなく、第二外国語にも対応しています。



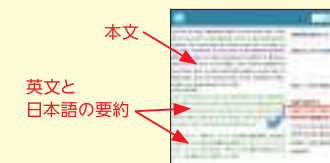
新たに実装されたAI機能を学習のパートナーとして活用し、学びを効率化しましょう!

AI機能がしている項目にはAIマークがついています。




NEW 文章要約機能

論文やテキストの文章をコピペして、ワンタッチで辞書検索することができます! 英文だけでなく、第二外国語にも対応しています。



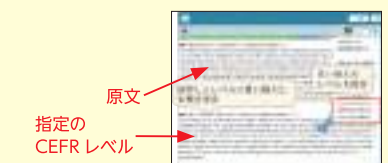
NEW 画像からOCR入力

カメラを起動して撮影するか、画像ファイルを読み込むことで、文章を文字データとして読み込むことができます。




NEW 指定のCEFRレベルに言い換えて表示 ※英文のみ

入力した英文の言い換え表現を確認することで、語彙力を強化し、文章を読みなおすことで内容理解を深めることができます。



NEW キーワードの表示

英文の中から文章を理解するうえで重要なキーワードとなる単語を3つ表示して、内容理解を助けます。第二外国語のキーワードも表示可。



※読解アシストの各解析機能は機械による認識/解析結果であり、出力結果の正確性について保証するものではありません。
※読解アシストの各解析機能は、利用者の利用状況により一時的に利用機能に制限がかかることがあります。
※画像は開発中のものであり、実際とは異なる場合があります。

先輩に聞いて入学準備を行おう！

▶ お申込みについて


その場で持ち帰ることができます！

店頭購入

現金 クレジットカード 交通系IC 電子マネー 生協電子マネー

- 実機を見て触ってみることができます！
- 商品について相談できる！

11月より順次開催！



※画像は昨年のものです

入学準備相談会へお越しください！

先輩から大学生活の話を聞きながら、自分の学部に必要な学びについて知ることが出来ます。パソコン選びは大学の数年の学びの質を左右するので、先輩から話を聞いて、しっかり選びましょう！

配送料無料！

Webサイト購入


クレジットカード 代引き

- どこからでも申し込みが可能！
- 全国どこでも配送無料！
- 最短2日でお届け！

※お支払い金額が30万円以上の場合はクレジットカードのみとなります。

12月頃販売開始(予定)

※一部商品は1月以降入荷予定




お問合せ方法 入学準備説明会でもお待ちしております！その場で持ち帰ることができます！

よくある質問集

こんな質問に答えています！


「大学での友達づくりって？」
「今持ってるパソコンで大丈夫？」
「生協アプリの登録方法は？」
「教習所はいつ取る？どこで取る？」
「教科書はどこで買うのがオトク？」

疑問・質問への回答集



公式LINEで情報発信！

ぜひご登録ください。



店舗へ来店 店頭だからこそのメリット！

実機を見ながら相談できる！ その場で持ち帰ることができます！

慶應義塾生協
新入生サポートセンター店

TEL：0120-563-272 (045-563-8499)
場所：日吉キャンパス生協購買棟3階 メール：keio.fresh@univ.coop

新入生サポートセンター店

東急東横線・地下鉄「日吉駅」より徒歩7分

新入生サポートセンター店では、学生の悩みを聞いてきた生協職員が新入生の皆さんをサポートします！お気軽にご連絡、来店をお待ちしております。

塾生の先輩が大学生活について教えてくれる相談会も順次開催していますのでぜひご参加ください！

アクセス



3F：新入生サポートセンター店

入学準備相談会は食堂ホールで開催しています！

日吉キャンパス【文・経・法・商・医・理工・薬】

豊かな学びのある大学生活にするための教材を提案しています

▶ 提案教材のまとめ ※金額は税込です

慶應生協で入学準備を行って、安心して充実な大学生活のスタートダッシュにしてください！

Surface Pro(12インチ)【4年間保証、キーボード+ペン付き】

セット番号	商品名	セット内容	金額	ページ番号
A-1	Surface Pro(12インチ) サポートセット	PC本体セット+プレミアムサポートパス	240,000	P.10
A-2	Surface Pro(12インチ) PC本体セット	PC本体セットのみ	220,000	

dynabook XCX94【4年間保証】

セット番号	商品名	セット内容	金額	ページ番号
B-1	dynabook XCX94 iPadセット	PC本体セット+プレミアムサポートパス+iPad	326,000	P.13
B-2	dynabook XCX94 サポートセット	PC本体セット+プレミアムサポートパス	260,000	
B-3	dynabook XCX94 PC本体セット	PC本体セットのみ	240,000	

MacBook Air【4年間保証】

セット番号	商品名	セット内容	金額	ページ番号
C-1	MacBook Air iPadセット	PC本体セット+プレミアムサポートパス+iPad	296,600	P.15
C-2	MacBook Air サポートセット	PC本体セット+プレミアムサポートパス	230,000	
C-3	MacBook Air PC本体セット	PC本体セットのみ	210,000	

11インチ iPad(Wi-Fiモデル)【Apple Pencil付き】

セット番号	商品名	セット内容	金額	ページ番号
D	11インチ iPad(Wi-Fiモデル) シルバー	iPad本体+Apple Pencil(USB Type-C)	66,600	P.15

パソコンサポート

商品特徴	商品名	金額	ページ番号
パソコンの修理対応、使い方相談、貸出サービスなど	プレミアムサポートパス【塾生パソコン購入者限定】	20,000	P.18
先輩が教えてくれるパソコンスキル	パソコンスキルアップ講座	46,000	P.20
タッチタイピング練習ソフト	キーボードリル (1年間有効のライセンス版)	3,300	P.7

周辺機器、オプション

セット番号	商品名	金額	ページ番号
E	ブラザー DCP-J915J916N-UN	16,200	P.16
SurfacePro9 専用	サンワサプライ Surface Pro(12インチ)用フィルム	3,000	P.11
オプション	サンワサプライ パソコンインナーケース IN-CA11BK	1,500	各PC ページ
Wi-Fi	WiMAX+5G 月額プラン(モバイルルーター /ホームルーター選択可能)	4,260/月	P.17