

Web加入 Q&A



- Q** 一番最初に登録するメールアドレスは、誰のものですか？

A いま、手続きの入力をされている方のもので。すぐに受信して内容を確認できる有効なメールアドレスをご登録ください。
- Q** 学生本人、扶養者、保護者それぞれ異なるメールアドレスを登録しないとイケませんか？

A 「大学生協アプリ」の登録にてメールアドレスを使用します。そのため、同じメールアドレスでは登録できません。それぞれ異なるメールアドレスをご準備ください。
- Q** Webで共済加入手続きを完了したが、学生総合共済新社会人コースの事前申込を追加したい場合Webで手続きできますか？

A 共済加入手続き完了後の学生総合共済新社会人コース事前申込は、共済マイページよりお手続きいただけます。または、コープ共済センター（0120-16-9431）にお電話でお申し出ください。
- Q** 2年目以降の共済掛金・保険料引き落としの口座振替手続きを2回行ってしまったのではないかと心配だ。

A 2年目以降の共済掛金・保険料の引き落としは、口座登録をたとえ何回行ったとしても、1回の引き落とししか行われません。二重に引き落とされることはありませんのでご安心ください。
- Q** Webで加入手続きを完了したが、追加したい共済・保険がある場合Webで手続きできますか？

A 掛金・保険料の払込日の翌日よりWebで追加ができます。お申し込み完了メールをご覧ください。
- Q** 手続きを完了したが、2年目以降の共済掛金・保険料の振替口座を変更したい。

A Webでの手続きはそのまま、共済マイページより振替口座の変更がお手続きいただけます。または、コープ共済センター（0120-16-9431）にお電話でお申し出ください。書類（振替口座登録・変更届）にてお手続きいただけます。
- Q** 決済完了後に申し込んだものを変更したい。

A 共済、保険の変更は、コープ共済センター（0120-16-9431）、もしくは、入学される大学の生協へお申し出ください。共済、保険以外の変更は、入学される大学の生協へお申し出ください。

CO・OP学生総合共済、学生賠償責任保険、就学費用保障保険（以下、共済・保険）ご加入のみなさま 共済マイページをご利用ください！

◎共済マイページは、スマートフォン・パソコンから共済の手続きや契約内容の確認が行えるサービスです。

契約内容の確認
新社会人コース
事前申込手続き

共済金の請求

登録内容の変更
住所・電話番号・
掛金振替口座
など

■共済マイページ アカウント自動発行のご案内

契約者（学生）本人が加入Webにて共済・保険のいずれかの加入手続きを行った場合、共済マイページのアカウント（ID・パスワード）が自動で発行されます。*1
加入手続き（初年度のお支払い）完了後、最短で翌々日にご登録いただいたメールアドレス宛にID・パスワードをご案内します。*2*3
自動発行されたアカウントは、発行後90日で無効となります。早めにログインをお願いいたします。*4

*1 アカウントのメールが届かない方は、共済証書が届きましたら契約者様にて右記二次元コードまたは「コープ共済 マイページ」で検索してご登録ください。
*2 手続きに不備があった場合は、最短のご案内はできません。
*3 「~@mail.coopkyosai.coop」を受信できるよう、設定をお願いいたします。
*4 アカウントの自動発行後90日経過した方は、右記二次元コードまたは「コープ共済 マイページ」で検索してご登録ください。

共済マイページでできることはこちらから！



<https://kyosai.univcoop.or.jp/procedure/mypage.html>

■アカウントのメールが届かない方はこちらから

お手元に共済証書（または加入者証）が届きましたら、ご登録できます。



コープ共済 マイページ

重要 保護者の方と一緒に、期日までの手続きをお願いします

茨城大学生協

スマホ・パソコン



加入Web マニュアル-2026-

- ▶ 大学生協加入
- ▶ CO・OP学生総合共済
- ▶ 学生賠償責任保険
- ▶ 就学費用保障保険
- ▶ 学生生活110番
- ▶ 電子マネーチャージ

Web申込 + コンビニ払い



このパンフレットと一緒にご覧ください

- 以下の方はWebではお申し込みいただけません。
- 留学生、または、扶養を受けていない方
 - お申し込み日に契約者（学生）が未成年（18歳未満）の場合で、親権者以外を扶養者とされる方

加入手続きは下記の期日までにお済ませください

期日を過ぎてしまった場合でもお手続きは可能ですが、手続き完了までに時間がかかることがあります。期日までのお手続きにご協力ください。

総合型選抜合格
学校推薦型選抜合格
の方

2025
12/23 火
まで

一般前期合格
の方

2026
3/15 日
まで

一般後期合格
の方

2026
3/27 金
まで

お気軽にお問い合わせください！

茨城大学生生活協同組合

茨城大学生協 本部 **029-225-3384**（平日 10:00~16:00）

お問い合わせメールアドレス：ibadai.h@univ.coop

▶ 茨城大学生協 新入生応援サイト
<https://text.univ.coop/puk/START/ibaraki/>

茨城大学生協

スマートフォンの場合は、こちらの二次元コードをご利用ください。



これから行う 手続きの流れ

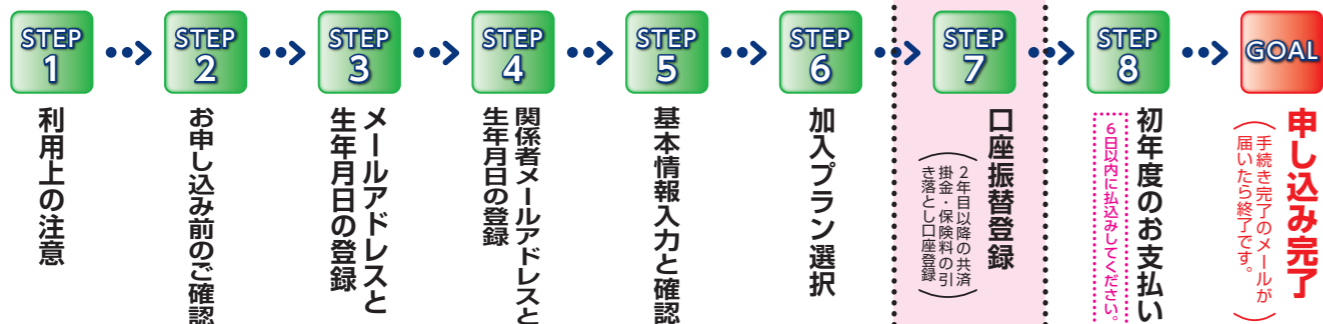
■ まずは茨城大学生協ホームページの申込フォームへアクセス

茨城大学生協加入Webシステム <https://text.univ.coop/puk/START/ibaraki/>



「茨城大学生協 受験生・新入生応援サイト」からもアクセスできます。

■ 加入Webシステムでのお手続きフロー



STEP 0 手続き前の準備 ~手続きを始める前に必ずお読みください~

① 登録するメールアドレスの準備

- 加入者(新生入生)・扶養者・保護者のメールアドレスをご準備ください。
※ご本人のメールアドレスは、入学後も使用するメールアドレスをご登録ください。
- 扶養者(学生本人の生計を主に支えている方) ※就学費用保障保険にご加入いただく場合は、その対象者となります。保護者(扶養者と異なる方)
- STEP3で登録いただいたメールアドレス宛てに「パスワードのお知らせ」メールが送信されます。メール受信後、10分以内にパスワードを入力ください。
- @univcoop.or.jp、@univ.coopからのメールが受信できるよう、各メールアドレスで迷惑メールの設定の確認・変更をお願いします。

迷惑メール設定・フィルター設定等で上記メールアドレスからのメール受信ができるようにしてください。

設定の仕方は右記サイトからご確認ください。



- 手続き完了には30分程度のお時間がかかります。時間に余裕をもって手続きをしてください。
- STEP4で登録したメールアドレスに「メールアドレス確認URLのお知らせ」メールが送信されること、基本情報登録に進む前にそのメールにあるURLを24時間以内にタップする必要があることを事前にご周知のうえ、お手続きを開始してください。

② 口座振替登録準備

学生総合共済、学生賠償責任保険、就学費用保障保険の2年目以降の掛金・保険料の引き落とし口座の登録は、各金融機関のシステムご利用可能時間が決まっています。またご本人確認に必要な項目が異なります。必ずご確認の上、手続きを開始してください。

金融機関ごとに手続きに必要な項目が異なります。ご用意してお手続きを開始してください。

2年目以降の口座振替で、ご利用可能な金融機関

コチラからご確認ください
pdf_banklist.pdf (univcoop.or.jp)

※一部の信用組合、農業協同組合等、ご利用いただけない金融機関があります。



スムーズなお手続きのためのチェックリスト

- 入学するご本人と扶養者、保護者のメールアドレスをご準備いただけましたか？
- 加入プランはお決まりですか？
- 口座振替登録に必要な項目はご確認いただけましたか？
- 口座振替に使用する口座の金融機関は利用可能な時間かご確認いただけましたか？

ご準備が整いましたら
次のページへ →

さあ、始めましょう

まずは茨城大学生協ホームページの申込フォームへアクセスしてください。

※アクセス先のアドレス(二次元コード)はP2に記載されています。

STEP 1 利用上の注意

加入Webシステムご利用上のご注意等を確認いただきます。



STEP 2 お申し込み前のご確認

それぞれの項目をご確認いただき、問題がなければ「はい」にチェックをし、先に進んでください。

メールアドレス登録へ



STEP 3 メールアドレスと生年月日の登録

加入Webシステム手続き案内メールをお送りする方のメールアドレスと生年月日を入力します。登録いただいた加入Web手続き者のメールアドレス宛てに「パスワードのお知らせ」メールが送信されます。メール受信後、10分以内にパスワードを入力ください。



STEP 4 関係者メールアドレスと生年月日の登録

STEP3で登録した方以外の関係者メールアドレスと生年月日を入力します。登録いただいたすべてのメールアドレスで、送信されたメールアドレス本文に記載されたURLにタップが必要です。

※登録いただいたそれぞれのメールアドレス宛てに送信された「メールアドレス確認URLのお知らせ」メールに記載のURLを24時間以内にタップしてください。

※URLをタップするとSTEP3で登録した方のメールアドレス宛に「確認URLをタップしました」メールで通知されます。

すべての登録メールアドレスの確認が完了したら、「確認URLのタップ」画面の「確認URLがタップされたかチェックする」ボタンをタップして、お手続きを進めてください。



このSTEPで「手続き再開URLのお知らせ」メールがSTEP3で登録した方に向けて送信されます。途中でエラーになってしまった場合などは手続き再開URLから手続きを再開できます。

STEP 5 基本情報入力と確認

加入者情報、扶養者様情報、保護者様情報を入力します。

※扶養者住所について

扶養者様住所欄に入力された住所を共済・保険関係書類の指定送付先として承ります。日本国内で、書類を確実に受け取れる住所をご入力ください。扶養者様が海外赴任・単身赴任等の場合も、扶養者様の留守宅等の日本国内住所をご入力ください。



茨城大学生協おすすめプランと払込金額 内訳

学生総合共済は、学生組合員で発効日の年齢が満34歳以下の方がご加入できます。
 ※「留学生・扶養を受けていない方」は掛金・保障内容が異なりますので、
 コープ共済センターへお問い合わせください。 **コープ共済センター 0120-16-9431**

おすすめ 大学生生活におすすめの保障が含まれる **「基本プラン」**

生協加入 出資金はご卒業時に定款の定めに基づき返還

+

ケガや病気だけでなく、事故などで他人に迷惑をかけた場合にそなえたプランです。

安心して大学生生活をお過ごしいただくための **「安心プラン」**

生協加入 出資金はご卒業時に定款の定めに基づき返還

+

自分自身のケガや病気だけでなく、事故などで他人に迷惑をかけた場合のそなえ、さらに扶養者がもしもの時の学費費用をサポートします。

1 茨城大学生協加入出資金	30口(1口 500円)		30口加入 (実家から通学)		30口加入 (アパート・大学寮などで一人暮らし)	
	基本プラン	安心プラン	基本プラン	安心プラン	基本プラン	安心プラン
2 CO・OP学生総合共済 (G1200コース)	●	●	●	●	●	●
3 学生賠償責任保険 (学生・子ども総合保険、施設・生産物賠償責任保険) 示談交渉サービス付	●	●	●	●	●	●
4 就学費用保障保険 (19W) (総合生活保険) 学費費用の必要に応じて最大15口まで加入できます	●	●	●	●	●	●
共済掛金・保険料計 (2+3+4)			18,810円	24,030円	25,510円	30,730円
5 学生生活110番 ※2	●	●	●	●	●	●
6 電子マネーチャージ	●	●	●	●	●	●
Webシステム利用料			500円	500円	500円	500円
合計金額			64,310円	79,930円	81,410円	86,630円

7 ミールシステム 大学生協アプリで食事ができます。事前申込制の「生協食堂年間利用システム」です。自宅生にもおすすめです。

① ライト550コース **74,800円**
 ② バランス700コース **91,800円**
 ③ トータル1400コース **177,800円**

大学生協の食堂で使える、食事専用のオトクな定期券システム **ミールシステム (食堂年間利用定期制度)** 詳しくは別冊パンフレットをご覧ください。

※1) 1口あたりの保険料・「学生生活110番」の会費は卒業までの期間により変わります。詳しくは各パンフレットをご確認ください。
 ※2) 「学生生活110番」は、共済・保険とは別のサービスです。全国大学生協同組合連合会の商品で、ジャパンベストレスキューシステム株式会社がサービスを提供しております。大学生協の組合員が加入できます。
 ※上記プラン以外をご希望の方は、Webのその他の組み合わせでお手続きください。また、インターネット環境がない方・その他は、生協へお問い合わせください。

■ アパート (住まい) 契約と学生賠償責任保険 (一人暮らし特約あり) ご加入について

- 大学生協で住まい (アパート・下宿など) を契約された方は、一部例外の物件を除き「学生賠償責任保険 (一人暮らし特約あり)」 「学生生活110番」が含まれるプランにご加入くださいますようお願いしています。
- 契約された住まいの管理者が指定する火災保険に加入済の場合は、加えて二重に「一人暮らし特約あり」にご加入いただく必要はございません。
- 大学寮に入られる方も「学生賠償責任保険 (一人暮らし特約あり)」が含まれるプランにご加入くださいますようお願いいたします。
- 自宅生 (実家から通学) で、ご入学後に一人暮らしをはじめられた場合には、学年の途中からでも「一人暮らし特約あり」にご加入いただけます。

よくいただくご質問 Q.ほかの保険や共済に入っているのに、学生総合共済は必要ないのでは？

A.保障内容をご確認いただき、ぜひ学生総合共済にもご加入ください。学生総合共済は24時間365日、国内外を問わず保障します。

ほかの保険や共済から保険金や共済金が支払われた場合でも、学生総合共済への共済金の請求手続きはできます。
 「学生総合共済」は、学業継続への影響が大きな長期入院 (地震・津波や危険なスポーツによるケガ、こころの病による入院を含む) や扶養者のもしもの時にも保障されます。また、治療費を保障するのではなく、入院等の事実に基づいた定額での保障となります。長期入院中でもアパートの家賃は発生します。アルバイトを長期間休まざるを得ない場合、経済的な不安が高まります。そんな場合に備えて「卒業までの学業継続」を第一に考えた保障内容を、いま一度、同封いたしました「CO・OP学生総合共済」パンフレットにてご確認ください。

CO・OP学生総合共済 新社会人コース 詳しくは、右のCO・OP学生総合共済のパンフレットをご覧ください。

新社会人コースは、CO・OP学生総合共済加入者の方が**満30歳満期日まで継続できる**専用コースです。CO・OP学生総合共済 (G1200コース) の入院・ケガ通院保障が卒業後も同額で継続できます。CO・OP学生総合共済加入時にあわせて新社会人コースへの事前申込をおすすめします。

就学費用保障保険 (総合生活保険) 詳しくは、右のCO・OP学生総合共済のパンフレットをご覧ください。

扶養者が病気やケガで死亡、またはケガで重度後遺障がいを負った結果、学生が**扶養されなくなった場合**の学費費用等を卒業予定年までサポート

授業料や教科書代を1口につき**年間25万円**を限度に保障します。

学費費用の必要に応じて最大15口まで加入できます。

ご参考 茨大生の学費費用はどれくらい？

学士課程・年間授業料 535,800円
 教科書・参考書代 年間5~10万円 ※年間授業料、教科書代は学年によって異なります。

年間60万円程度の学費費用負担に備えるものとして、3口加入がおすすめです。

19W 就学費用保障保険 卒業までの支払いイメージ

3口加入の場合

入学時	2年目	3年目	4年目
7,830円	5,790円	3,630円	1,590円

STEP 6

加入プラン選択

① 「安心プラン」「基本プラン」等ご希望のプランをご選択ください。

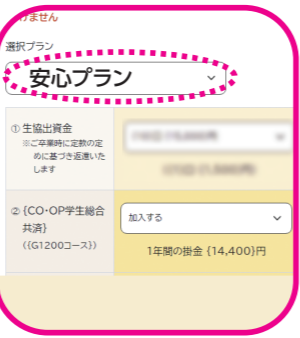
※「安心プラン」「基本プラン」以外をご希望の方は、生協へお問い合わせください。
 ※一人暮らしで「学生賠償責任保険（一人暮らし特約あり）」をご希望でない方も、生協へお問い合わせください。



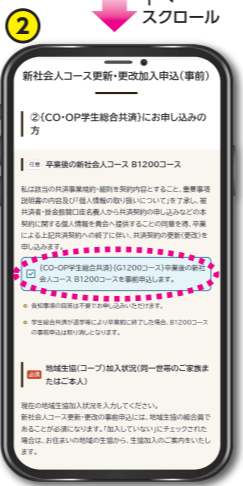
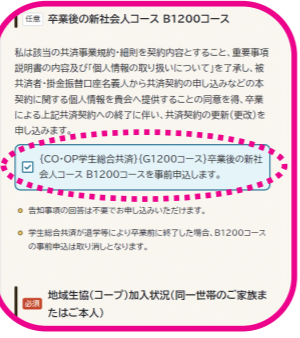
② 新社会人コース事前申込を希望の方はチェックをしてください。

※CO・OP学生総合共済 新社会人コースは、CO・OP学生総合共済にご加入の方が卒業時に継続できる専用コースです。
 ※新社会人コースは、CO・OP学生総合共済(G1200コース)と同じ掛金(月払)で、入院やケガ通院も同等の保障なので事前申込がおすすめです。(事前申込いただいても卒業時までCO・OP学生総合共済 新社会人コースの掛金のお支払いは発生しません)
 ※詳しくは、パンフレット9ページの「CO・OP学生総合共済 新社会人コース」のご案内をご覧ください。

① プランを選択



② 新社会人コース事前申込の確認



STEP 8

初年度のお支払い

【コンビニ払い】をご選択ください

生協出資金、1年目の共済掛金、保険料等の支払いは「コンビニ払い」になります。



「コンビニエンスストアでのお支払い方法」リンクをタップすると、収納代行会社のサイトに移ります。ご希望のコンビニを選択し、指示に従って進めてください。(コンビニ各社によって、支払いの手順が異なります。)

※手続き者のメールアドレス宛にコンビニでのお支払い方法の案内をお送りしております。誤って画面を閉じたりされた場合はメールより、お手続きください。

送信日より6日以内にお支払いください

※支払期限を過ぎてしまった場合、お手数ですがSTEP1からやり直してください。前回と同じメールアドレスでご登録いただけます。



※収納代行会社のサイト

エラーになった場合

ブラウザを閉じ、メールアドレス宛に届いている『手続き再開URLのお知らせ』からお手続きを再開してください。なお、**手続き再開URLの有効期限は、発行から3日**です。有効期限が経過すると、再度同じメールアドレスで最初からやり直しができます。

STEP 7

2年目以降の共済掛金・保険料の引き落とし口座登録

※学生総合共済、学生賠償責任保険、就学費用保障保険お申し込みの方は、初年度のお支払いの前に、2年目以降の共済掛金・保険料の引き落とし口座の登録をお願いします。



「プランの確認」画面の一番下にある「口座振替の登録へ」をタップしてください。

口座振替登録のお手続きは、各金融機関のサイトへ移動します。

各サイトの指示に従い手続きを進めてください。

▶ 大学生協では入力された暗証番号・口座残高を取得することはありません。




金融機関でエラーになった場合は、いずれかを選択してください。

- 再度口座情報を確認してやり直す
- 郵送で手続きする

GOAL

申し込み完了



『【重要】大学生協ご加入に伴う組合員番号のお知らせと「アプリ登録」のお願い』メールが届いたら、「大学生協アプリ」の登録をして、お手続き完了です。コンビニ払いの場合、コンビニでの払込確認後、このメールが届きます。ご注意ください。

メール本文にて、今回お申し込みいただいた内容と、「追加申込方法」「照合番号」、「組合員番号」「大学生協アプリ利用方法」をご案内しますので、必ずご確認・保存をお願いします。

「共済証書」「保険加入者証」の送付について

「共済証書」「保険加入者証」は、お申し込み内容に不備がなければ、おおむね2週間前後で扶養者様住所欄にご入力住所へお送りします。

学生賠償責任保険「一人暮らし特約あり」をお申し込みの方で、アパートなどの契約等で加入証明が必要な方は「加入確認書」を発行することができます。右記までお電話ください。

茨城大学生協 本部 029-225-3384