

法政大学 入学準備カレンダー

生協のイベント、締め切りなどをご紹介します。自分の予定や準備物も書き込んでご利用ください。

日	月	火	水	木	金	土
'22 1/2	3	4	5	6	7	8
9	10 祝	11	12	13	14	15
16	17	18	19	20	21	22
23 アカデミックバック 推薦生向け「オンライン 運動講座」締切	24	25	26	27	28	29
30	31 生協・共済加入など 締切(推薦生など)	2/1	2	3	4	5
6	7	8	9	10	11 祝	12
13	14	15	16	17	18	19 入学準備説明会 +推薦生の集い 小金井
20	21	22	23 祝	24	25	26
27	28 生協・共済加入など 締切(付属から進学の方)	3/1	2	3	4	5
6	7	8	9	10	11	12
13	14	15	16	17	18	19
20	21 生協・共済加入など締切 (一般・二次申込期の方) 祝	22	23	24	25	26
27	28	29	30	31	4/1	2
3 入学式 生協・共済加入など締切 (一般・二次申込期の方)	4	5	6	7 春学期授業開始	8	9

※上記の新入生向けイベント(赤字)はすべて2021年11月現在の予定です。最新の情報は新入生応援サイトにてご確認ください



入学準備チェックリスト

<input type="checkbox"/> 生協加入	<input type="checkbox"/> 学生総合共済の加入	<input type="checkbox"/> 学生賠償責任保険の申し込み	<input type="checkbox"/> 学食パス
<input type="checkbox"/> 就学費用補償保険	<input type="checkbox"/> 学生生活110番	<input type="checkbox"/> オレンジCampusカード	<input type="checkbox"/> 入学準備説明会
<input type="checkbox"/> アルクアカデミックバック	<input type="checkbox"/> 大学生活スタートアップ講座	<input type="checkbox"/> 英語コミュニケーション講座	<input type="checkbox"/> 語学系辞書コンテンツセット
<input type="checkbox"/> 入学式用スーツ	<input type="checkbox"/> 住まい探し	<input type="checkbox"/> 新生活用品	<input type="checkbox"/> 引越し
<input type="checkbox"/> 自転車	<input type="checkbox"/> 通信端末	<input type="checkbox"/>	<input type="checkbox"/>
<input type="checkbox"/>	<input type="checkbox"/>	<input type="checkbox"/>	<input type="checkbox"/>
<input type="checkbox"/>	<input type="checkbox"/>	<input type="checkbox"/>	<input type="checkbox"/>

◆お問い合わせ先……法政大学生生活協同組合

【小金井キャンパス】 小金井購買書籍部 TEL 042-381-9140 MAIL hosei.koganei@univ.coop

【市ヶ谷田町キャンパス】 市ヶ谷購買書籍部 TEL 03-3262-1189 MAIL hosei.ichigaya.s@univ.coop

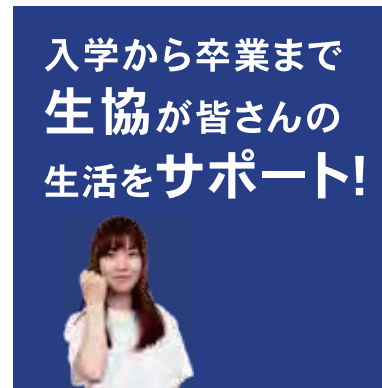
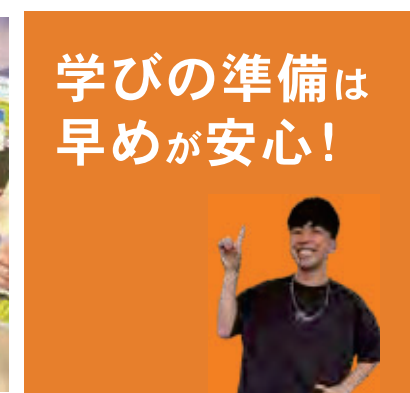
受付時間 11:00~15:00(土日祝休)

重要

保護者の方と一緒にご覧ください。

大学生生活スタート ガイドブック 2022

小金井・市ヶ谷田町キャンパス版



法政大学生生活協同組合
UNIV. CO-OP 小金井キャンパス・市ヶ谷田町キャンパス



Webでも入学準備をサポート! オンラインで手続・購入ができます

受験生・新入生応援サイト2022

詳細はこの裏面でご案内しています。ぜひご覧ください。

目次

法政大学生協のご紹介…………… 1
 法政大学 入学準備チェックリスト…………… 2
 入学準備説明会等のご案内…………… 3
 一人暮らし予定の皆様へ…………… 4

学びの準備

法政大学の情報環境について…………… 6
 オンライン授業に対応した学習環境…………… 8
 オススメプリンターのご紹介…………… 10
 TOEIC®対策 英語教材・オンライン講座…………… 12
 大学生協Presents 大学生活スタートアップ講座…………… 14
 新入生のための英語コミュニケーション講座…………… 15
 語学系辞書コンテンツセット…………… 16
 お申し込み方法…………… 17
 資格取得を考えている皆様へ…………… 18

生協のサービス&サポート

教科書のご案内…………… 20
 授業で使う教材のご案内…………… 21
 運転免許のご案内…………… 22
 生協購買のご案内…………… 24
 生協食堂のご案内…………… 25

\\ 最新情報はWebでチェック! //

法政大学生協 新入生



法政大学生協生活協同組合 受験生・新入生応援サイト2022



- ◀ 入学準備の最新情報が確認できます
- ◀ 生協の各種商品、イベントのお申し込みもこちらから

入学準備情報、生協店舗の様子をお知らせします!
 生協購買部Twitterもあわせてフォローしてください!
 ◀市ヶ谷キャンパス ▶ 小金井キャンパス▶



◆お問い合わせ先……法政大学生協生活協同組合
 【小金井キャンパス】 小金井購買書籍部 TEL 042-381-9140 MAIL hosei.koganei@univ.coop
 【市ヶ谷田町キャンパス】 市ヶ谷購買書籍部 TEL 03-3262-1189 MAIL hosei.ichigaya.s@univ.coop
 受付時間 11:00~15:00 (土日祝休)

法政大学生協のご紹介

法政大学生協は、学生・院生・教職員が出し合った出資金で運営されており、組合員の学生生活をサポートするため、組合員の声をもとに書籍・食堂・購買・プレイガイドなどの事業を行っています。生協は一人ひとりの出資と参加で成り立っています。

出資

皆さんの出資金が、生協店舗などの運営資金となります。

出資金 25,000円 (250口) をお願いしています

お預かりした出資金は**ご卒業時に返還**いたします。



生協

生協店舗などの事業活動、自主的な組合員活動を通して、勉学・研究・学生生活をサポートします

「こうしてほしい」
組合員さんの要望にお応えしています

「こんな商品をおいてほしいな」
みなさんの声を大切にしています


利用

法政大学生協のサービスを利用したり、生協の企画に参加したりできます。



運営

生協の最高議決機関である「総代会」を開催して、組合員から選出された総代が生協の年間活動予算の決定や役員(理事・監事)の選出などを行います。



組合員が利用できるサービス

書籍が**10%割引**

10%OFF

文房具が**20%割引**

20%OFF

学生総合共済・学生向け保険の加入

生協食堂のみで使える電子マネー「学食パス」

生協提携の自動車教習所(通学・合宿)のお申し込みが**組合員割引**

生協提携の資格スクールのお申し込みが**組合員割引**(または特典付き)

大学生協**オリジナル旅行プラン**の利用

※2021年度はコロナ禍のため販売がありませんでした

生協加入についてはパンフレット『生協加入のご案内』をご覧ください。



法政大学 入学準備チェックリスト

入学準備説明会等のご案内



『生協加入のご案内』でご確認いただけるもの

<input type="checkbox"/> 生協加入		<input type="checkbox"/> 学生総合共済	
<input type="checkbox"/> 学生賠償責任保険 (一人暮らし特約付き・なし)		<input type="checkbox"/> 学食パス	
<input type="checkbox"/> 就学費用補償保険		<input type="checkbox"/> 学生生活110番	
<input type="checkbox"/> オレンジCampusカード ※随時受付		お申し込み締切 オレンジCampusカードを除き、共通 推薦等合格の方 1/31(月) 付属高校から進学の方 2/28(月) 一般合格一次申込期日の方 3/21(月) 二次申込期日の方 4/3(日)	



このパンフレットでご確認いただけるもの

<input type="checkbox"/> 入学準備説明会 (同時開催：推薦生の集い) お申し込み締切 開催1週間前まで		<input type="checkbox"/> アルクアカデミックパック お申し込み締切 P12・13をご覧ください	
<input type="checkbox"/> 大学生生活スタートアップ講座 お申し込み締切 P14をご覧ください		<input type="checkbox"/> 英語コミュニケーション講座 お申し込み締切 4/11(月)	
<input type="checkbox"/> 語学系辞書コンテンツセット お申し込み締切 一次締切 3/25(金) 二次締切 4/2(土)		<input type="checkbox"/> 資格スクール 	
<input type="checkbox"/> 教科書の購入 ※詳細は3月上旬ごろご案内予定		<input type="checkbox"/> 教材の購入 ※詳細は3月上旬ごろご案内予定	
<input type="checkbox"/> 自動車教習所 		<input type="checkbox"/> 各キャンパス情報 	



同封しているチラシ・冊子でご案内しているもの 各チラシ・冊子をご覧ください

<input type="checkbox"/> 一人暮らしを予定されている方	<input type="checkbox"/> 引っ越し	<input type="checkbox"/> 新生活用品	<input type="checkbox"/> 住まい探し
<input type="checkbox"/> 自転車	<input type="checkbox"/> NHK受信契約手続き	P4をご覧ください	
<input type="checkbox"/> 入学式用スーツ		<input type="checkbox"/> 通信端末	

入学準備説明会

皆さんの先輩たちが大学生活について楽しく解説します!

「大学に合格はしたけど、何をしようかわからない」
 「法政大の学生は普段どのような生活をしているのだろう?」
 「授業ってどのように受けているのかな?」……

そんな不安を解消するため、新入生や保護者の皆さんを対象とした「入学準備説明会」を開催! コロナ禍の大学生活を過ごした先輩学生が実体験を元に、新入生の皆様の入学準備に役立つ情報をお届けいたします。ぜひご参加ください!

説明会の内容(予定)

事前予約制

オンライン開催

- 法政大学生協、共済について
- 先輩法政大生の過ごし方
- 先輩の運転免許事情
- 時間割、教科書購入方法 など
- 先輩オススメ教材のご紹介
- 大学生と英語学習

※一部内容が変更となる場合もございますのでご了承ください。



開催予定日

小金井
キャンパス **2/19** 土
午前

3月の日程はサイトにてお確かめください▶
 デザイン工学部の方も3月実施の会にご参加ください。



推薦生の集い・新入生歓迎会

先輩や新入生同士の交流の場も同日開催!!

入学準備説明会の終了後には、生協学生委員会主催で「推薦生の集い」「新入生歓迎会」を開催いたします。先輩学生や同じ学年の同級生と交流して、入学準備に関する不安や質問を解消できる交流会を準備しています。

事前予約制

2月はオンラインでの開催を予定していますが、3月はキャンパスに集まって実施できるか検討中です。続報はホームページにてお知らせいたします!



ぜひご参加ください!

推薦生の集い

開催予定日

小金井
キャンパス **2/19** 土
午後

3月の日程はサイトにてお確かめください▶
 デザイン工学部の方も3月実施の会にご参加ください。



お申し込み方法、実施の詳細については、「受験生・新入生応援サイト」をご覧ください。



一人暮らし予定の皆様へ

一人暮らしを予定されている方向けの生協のサービスをご紹介します。
詳しくは同封のチラシ、パンフレットをご確認ください。



生協の住まい探し
生協提携の不動産仲介業者をご紹介します。図書カードプレゼントや仲介手数料割引など生協特典があります。



新生活用品カタログ
①9,800円以上のご注文で全国送料無料 ②家具家電設置サポート
③家電4年間無料保証(対象商品のみ)



引っ越しガイド
大学生協を通じて申し込むと割引などの特典があります。

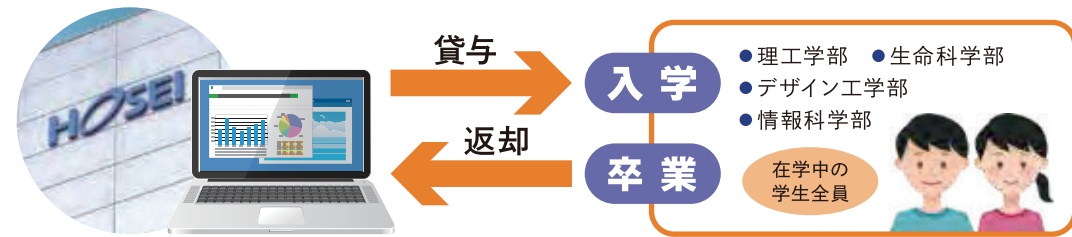


NHK受信契約手続き
家族割引のお申し込みができます。同封の申し込み用紙でのお手続きが必要です。

学びの準備



法政大学の理工系学部ではノートパソコンが在学中の学生全員に貸与されます！*



法政大学の理工系学部（理工学部・生命科学部・情報科学部・デザイン工学部）では在学期間中、パソコンが大学から貸与され、それを使用して授業を受けることができます。学部によって機種や仕様が異なりますので、詳細は大学からの案内をご確認ください。



困ったら学内のサポート窓口へ

小金井キャンパスと市ヶ谷田町キャンパスには、サービス相談窓口が開設されています。サービスの利用方法についてわからないことがあったり、貸与ノートパソコンが故障したりなどした際は、サポート窓口で常駐されている担当者の方に相談可能！卒業まで安心してパソコンを使える環境となっています。

理工学部 生命科学部	eduサポートセンター 小金井キャンパス西館B1F
デザイン工学部	eduサポート室 市ヶ谷田町校舎3F
情報科学部	CIS RAT 小金井キャンパス西館4F 研究実験室A-4 (W4011)



*2022年度の情報については各学部のホームページをご覧ください。

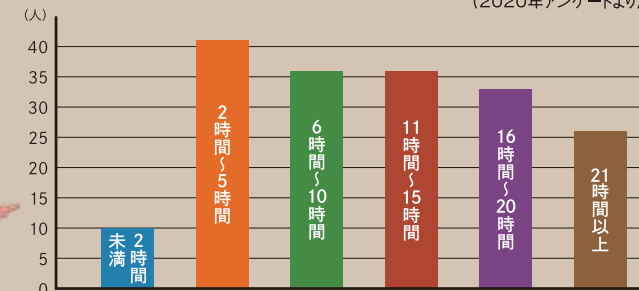
大学在学中に使用できるソフトウェア、サービス

- Microsoft Office (Word、Excel、PowerPointなど)
- Zoom
- Cisco Webex
- Google Classroom
- 法政大学専用Gmail
- 学内無線LAN (hosei-wifi)

70%を超える人が授業で1日平均1時間以上パソコンを使うと回答しています。オンライン授業となつて、パソコンの使用頻度は大きく増えることになりました。



Q.(授業期間中)パソコンは授業で週何時間くらい使用していますか？ (2020年アンケートより)



大学の情報・授業の情報は大学ポータルサイトHoppiiから




法政大学の学生は、パソコンやスマートフォンでHoppiiを経由して、下記のシステムを利用しながら大学生活を過ごしています。特に授業期間中、日々確認するのが学習支援システム、Web掲示板、授業や生活に必要な情報はこの2つから入手しています。

お世話になってます！



● 学習支援システム

授業のレジュメや課題などを確認します。



● Web掲示板

大学や学部からの情報を確認します。



● 情報システム

履修登録や成績を確認することができます。

● Webシラバス

授業の内容や成績評価など、履修するために必要な情報について確認ができます。

● 法政大学Gmail

● 大学HPの各種リンク など

法政大学生に聞いてみた！「オンライン授業」と「対面授業」の学習環境の比較

	対面授業	オンライン授業
実施形式	大学の教室で授業を受ける	● 動画配信するオンデマンド授業 ● Zoomなどを使い、リアルタイムで授業を配信するハイフレックス型授業 など
使用するもの	教科書、ノート、その他電子辞書や電卓など先生に指示されたもの	対面授業で使用するものに加え、パソコンの使用は必須、授業で使用するソフトはZoomやGoogle Classroom、Cisco Webexなど多岐にわたる
パソコンの使い方	レポートや課題制作のためだけに使うため、授業中の使用頻度はあまり高くない	授業を受けるために必要なため、対面授業で使っていた頃より使用頻度は大きく増える
ノートの取り方	● ノートやルーズリーフで管理 ● レジュメに直接書き込みが多い	レジュメがデータで配信されるようになったため、 ● レジュメを印刷して直接書き込み ● デジタルペンを使用してデータに書き込みなど、ノートの管理方法の選択肢が大きく増えた

※2021年11月現在、オンラインと対面を併用して授業が行われており、2022年度の授業実施方針は発表されていません。

パソコンを見続けるので、目の疲労対策はしたほうがいいよ！



先輩の声

私の学年は授業形態が入学した時からオンライン形式だったので、1年生の頃からZoomで授業を受けたり、課題を学習支援システムで提出したりするためにパソコンが活躍しています！
また、私はノートをとる時にノートアプリ(OneNoteがオススメです)を使う事が多いですが、ノートを取ったり印刷したレジュメを保存している人もいます。
自分に合った授業の受け方を見つけましょう！



同じ授業を受けている友人と一緒にオンライン授業を受けることもあります。

先輩のデスク周りってどんな感じですか？

2020年度より開始されたオンライン授業。2年経過してオンライン授業の環境にも適応しながら、大学生のデスク周りも段々と変化してきました。ここでは、対面授業とオンライン授業のハイブリットな環境で大学生活を送っている、理工学部清水さんのご自宅から、法政大学理系学生の学びリアルに関してご紹介いたします！



① 貸与パソコン

大学から4年間借りられるノートパソコン。キャンパスに行く際はノートパソコンを持って行って、授業を受けたり課題を行ったりします。自宅ではディスプレイに繋いで、大画面でパソコンを操作するととても便利です！

② サブディスプレイ

ノートパソコンは持ち運びには便利ですが、Zoomを開きながら、授業資料も…と複数画面を開く場合にはちょっと画面が狭いんですね。自宅では授業を受けたり課題作業をする場合は、メイン画面とサブ画面を活用しています。画面を切り替えることなく、資料を見ながら作業をすることができるのでとても便利です。

③ 授業資料

授業によっては先生が作成した授業資料を使って授業が進められる場合もあります。学習支援システムWebサイト(Hoppii)にアップロードされたものを教科書代わりに使用しながら受講します。ノートやルーズリーフにメモを取るのではなく、講義資料を印刷して、その資料にメモを書きながら受講することもよくあります。



④ ヘッドホン

オンラインの授業ではミーティングツール(Zoom/Webexなど)を使って他の受講者や先生と通話する場面があります。PCにもスピーカーとマイクがついていることが多いのですが、自分の声が拾いづらかったり、相手の音声聞きづらい場合があります。マイク付きのヘッドフォンを活用することで集中して授業に臨むことができます。長時間つけていても負担にならないものがオススメです。

⑤ 教科書

同じ学科の人でも履修授業やクラスが異なる場合があるので、要注意。各授業にて指定されている教科書や参考書はシラバスでしっかり確認しましょう。また、教科書不要で、授業内で配布する資料のみで講義をされる先生もいらっしゃいます。ちなみに生協組合員になると、教科書を含めて書籍が10%OFFで購入可能です。


⑥ マウス

自宅で長時間パソコン作業するときにはあると便利！おススメは静音タイプ。ショートカットボタンもついてるとなおよし。

⑦ プリンター

授業の際に手元においておいたり書き込みをするために、授業資料を印刷する他にも、対面授業があったときは大学で提出するようにレポートの印刷をしたりするのに使用していました。オンライン授業の試験では試験問題を印刷して試験を受けて、終了後にスキャンしてデータとして取り込んで提出する、なんてこともありました。

家族共用のプリンターでも良いのですが、印刷枚数のことを考えると、自分のデスク周りがあるほうがすごく便利です。



2021年度の新入生の学生生活はどんな感じでしたか？

私の大学生生活1年目は
こんな感じでした！



理工学部創生科学科 新2年 岡崎さん

大学での受講環境について

大学でオンライン授業を受けるときは、空き教室を使ってよいことになっていたので、同じ授業をとっている友達と空き教室で受けていました。パソコンの充電がなくなると厄介なので、充電できる場所で受けるのがいいと思います。なお、大学でオンライン授業を受けるときは、主に対面授業の前後にオンライン授業があるときでした。

学生生活が始まって買ったもの

学生生活が始まってからは、パソコンの収納ケースと静音の無線マウスを買いました。収納ケースに関しては、ポケットがあるとマウスやイヤホン、充電ケーブルなど、パソコンと一緒に使うアイテムも入れておけるので、とても便利です。また、自分はまだ買っていませんが、タブレット端末があると授業中に講義資料のデータが見やすいので使いやすそうだなと友達を見ていて思いました。携帯でも十分見れますが、画面が小さくて不便なので、タブレット購入を検討しています。

春学期・秋学期の時間割について

春学期は対面授業の数が少なかったため、基本的に家にいることが多く、パソコンで授業を受けていました。学校に行ったときは、オンライン授業で分からなかったことを友達に質問して、よく情報を共有していました！秋学期は対面授業が4つあって、週3日で学校に行っていました。

自宅でのオンライン授業の環境について

1年生のオンライン授業では講義を聞くことがメインなので、基本的にマイク、カメラともにオフですが、たまにカメラオンの授業があるときは、背景にあまりプライベートなものが映らないようにしてました(干してある洗濯物とか)。また、マイクが常にオンだと授業に迷惑がかかるので、自分が発言しない時は、マイクがオフになってるかよく確認するようにしていました。

※2022年度の授業形態は、大学からの情報を確認しましょう。

2021年度の岡崎さんの時間割

□=対面授業 □=オンライン授業 □=オンデマンド授業*

*オンデマンド授業は、学習支援システムなどで教材が配信され、時間・回数に影響されず学習できるもの

春	月	火	水	木	金
1限	コンプリヘンシブ・イングリッシュⅠ	線形代数学及び演習Ⅰ			
2限		微分積分学及び演習Ⅰ	科学実験リテラシー		
3限	日本文化論	アフリカ文化論	創生科学入門		映像芸術
4限	基礎中国語Ⅰ	パーソナリティ	物理学の世界	物理学基礎Ⅰ	
5限					

秋	月	火	水	木	金
1限	コンプリヘンシブ・イングリッシュⅡ	線形代数学及び演習Ⅱ	コミュニケーションストラテジー		創生科学基礎演習Ⅰ
2限	こころの働き	微分積分学及び演習Ⅱ		比較文化論	
3限	科学哲学	技術者倫理			創生科学基礎実験Ⅰ
4限	基礎中国語Ⅱ		数学基礎演習Ⅰ	物理学基礎Ⅱ	
5限				離散構造	

快適に授業が受けられる周辺機器選びのポイント



プリンター

重要度 ★★★★★ 予算 1~3万円

講義資料がデータを印刷するので、モノクロ印刷が多め。印刷した資料に書き込んでデータをスキャンしたり、複数枚まとめてコピーしたりすることもあるので、ADF(自動原稿送り装置)があると便利。一人暮らしや自宅に置いておくのにできるだけコンパクトなものが望ましい。本体サイズはコンパクトでも使用する際に背面給紙トレイが必要、スキャンする際に開閉が必要など実際に使用する際に省スペースかどうか要チェック。



液晶ディスプレイ

重要度 ★★★ 予算 2~5万円

オンライン授業や資料を見ながらのレポート作成などは、ノートPCの画面のみではやや狭いかもしれません。ノートPCを外付けのディスプレイにつないで、広い作業スペースを確保すれば、オンラインミーティングやPCでの課題作業もサクサクこなすことができます。



タブレット

重要度 ★★★ 予算 3~9万円

情報科学部は計算や図を書くことが多いので、普段から授業の際にノートとしてiPad使用し、とても重宝しています。

私は1年生のときはノートやルーズリーフを使っていたのですが、計算式など書きまくるので、半年の授業でかなりの量の紙を消費することになりました。iPadを使うようになってからは紙資料でかさばることもなく、リュックや机周りもスッキリしています。授業のノート以外にも、ちょっとしたメモを取りたいときにもすぐに使えるのでとても便利です。計算式や図を多用する情報科学部では、他の学部よりもiPadのありがたさを感じる事が多いと思います。

資料や教材などはデータをiPadに入れておけば他に持ち歩く必要がなく、移動などとても楽です。テザリングすれば外でもiPadでHoppiiやmoodleにアクセスできるので、外出していても課題ができたり提出できたりします。

情報科学部 新3年の大村さんはこれがオススメ!



先輩の声 理工学部電気電子工学科 新4年 清水さん

ご入学おめでとうございます！

理系の授業では、開発ソフトを使った授業がたくさんあります(上の写真は回路シミュレーションソフトのLTspiceを使用している時の写真です)。貸与PCだけだと、Zoom/授業資料/開発ソフトの3つを開いておかなければなりませんので見にくい、切り替えが大変です。そこで、サブディスプレイを貸与PCと繋げば画面を拡張できますので写真のように全部の画面が見れる上に、メモまで開けますので、ノートもデジタル化できます。また、写真には写っていませんが、プリンターも机の近くに置いています。

ぜひ皆さんも試してみてください！



オススメプリンターのご紹介



オンライン授業で欠かせないプリンター

オンライン授業では、授業のレジュメは紙で配布されるのではなく、データで配信されます。授業前にそのデータをダウンロードして、自分自身で印刷して授業を受けることになります。そのため、プリンターの重要性が非常に高まっています。プリンターも、パソコンと同様に学生が自分たちの使い方をもとに機種選定をしています。



大学生活で複合プリンターを使う場面は？



講義資料の印刷

講義資料はポータルサイトのHoppiiにデータでアップロードされます。手元に資料を置いて書き込みをしながら講義を受ける場合には、資料データの印刷が必要となります。ちょっとしたメモや数式の書き込みなどは印刷した資料に手書きでのメモがスムーズです。



ノートのデジタル化

印刷した講義資料へ書き込んだメモやルーズリーフにとったノートはストごとや学期が終わるごとにスキャン、データとして保存。データ化して整理しておけば、かさばることもないし、検索して過去の資料を見つけやすくなります。関連資料やWEBページ等まとめて管理しておくのも良いですね。



課題データのスキャン

期末試験や課題がオンライン対応している講義だと、自ら解答用紙を印刷して手書きで試験問題を解き、スキャンして提出、なんてことも。スマホで写真を撮ってスキャンとする学生もいますが、複数枚ある課題を一度にスキャンする場合には複合機がスムーズできれいにスキャンできます。



先輩の声 情報科学部 新3年 小川さん

一人暮らしでも実家でもマイプリンターで捗る学習

現在の大学の講義は、PDFなどの資料（インターネット上の資料）が配られ、その資料に沿って講義が進められます。教科書や参考書が指定されている講義もありますが、基本的には配られる資料の内容がその講義の

大事な部分になります。そのため要点が多くあるのですが、PDFであるためペンでチェックをつけたたり、補足事項を書き込むことが難しくなってしまいます。そのようなときに役立つのがプリンターです！資料を印刷することで直接書き込むことが可能になります。またPCに打ち込むには手間がかかる数式なども簡単に書くことができますよね！実際に僕も入学してから慣れるまでは印刷して紙で学習を進めていました。そのほかにも大事な機能がスキャンです。試験や課題などは手書きの答案をスキャンして提出することがあります。僕は1年生のころから毎週出題される課題をスキャンして提出していました。このようにプリンターは大学生活において重要になると思います。

また既に家族兼用でプリンターが家にあるという人もいます。しかし印刷枚数などを気にして、思うように使えないという方も多いのではないのでしょうか？そのような人にも自分専用のプリンターを持つことをお勧めします！自分の部屋に置いて、インクの残量も気にせず使えるので便利だと思います。さらに今回販売されるプリンターはスマホで操作することができ、外出先からでも自宅のプリンターへ印刷が可能。大学からの帰りに課題の資料を印刷しておいて、帰宅してから課題に取り掛かるなど、時間を有効に使えて学習がとてはかどると思います。これらの理由からマイプリンターを持つことを強くお勧めします。



インクジェット複合プリンター brother DCP-J914N

- プリンター機能 (L版~A4まで印刷可)
- コピー機能
- 自動両面印刷
- スキャナー機能
- 無線LAN対応
- 4色独立インク
- Wi-Fi Direct®
- 2.7型タッチパネル

主な仕様

● 液晶ディスプレイ: 2.7型タッチパネル液晶 ● プリンター解像度: 最大1200×6000dpi ● 印刷速度: A4モノクロ17/分、カラー枚/分 ● インターフェイス対応: Hi-Speed USB 2.0、無線LAN ● 対応インク: LC411シリーズ (A4モノクロ375枚、カラー500枚) ● 外形寸法(横幅×奥行き×高さ): 400×343×172mm (突起部を除く) ● 質量(インクカートリッジ含む): 約8.0kg ● メーカー保証: 1年(2~4年は修理代金割引)



カンタン操作&充実の多機能



便利機能“ADF”搭載

ADF (自動原稿送り装置) 搭載で、一度に20枚までの連続読み取りが可能で複数枚のスキャンやコピーができるのが便利!



無線対応でワイヤレス接続

無線に対応しているため、PCやスマホ・タブレット端末とワイヤレスで接続ができます。



自由に置けるコンパクト設計

インク交換や用紙の出し入れが前面からできます。スペースの限られた部屋でも置きやすい設計がとても良いと思います。



リモート印刷が可能に

Brother Onlineにユーザー登録し、Brother Mobile Connectをダウンロードすると、自宅外でもモバイル端末からの印刷が可能に!



クロだけ印刷

カラーインクが切れても、黒インクがあれば最大で30日間モノクロ印刷が可能。急なインク切れ時も安心して使用できます!



印刷スピードがはやい!

従来品に比べても印刷スピードがアップ。印刷する機会の増えた大学生活でもストレスなく印刷ができるのも選定ポイントです。

さらに安心! 大学生協保証サービス

万が一の修理時、ご自宅まで修理品を引き取りにお伺いし、修理後もご自宅までお届けいたしますので、安心してご使用いただけます。
※メーカー保証は1年です。その後2~4年目は修理費が特別割引価格となります。



生協オリジナルモデル

brother DCP-J914N 価格(税込) **13,200円**

※お届けは3月下旬~4月ごろを予定しております。



TOEIC®対策

英語教材・オンライン講座



TOEIC® Listening & Readingとは

TOEIC® Listening & Readingは、英語を母国語としない方たち向けの英語コミュニケーション能力試験で、Leading (読み取り) と Listening (聞き取り) の項目に分かれています。問題内容はビジネス会話が多く扱われます。就職活動で得点を聞かれ、得点が高いほど有利になることもあります。

法政大学では

- 学部によって、一定以上のスコアを提出すると外国語科目の代わりに単位認定されます。
- 一部の学部で、入学時に英語のクラス分け試験として受験します。
- 年1回、大学主催でTOEICを無料で受験できます (2022年度の実施は未定)。

アルクアカデミックパックについて

就活などでTOEICのスコアが必要とされることもあります。いきなり受験して目標通りのスコアが取れる、ということはほとんどありません。目標スコアを達成するためには、毎日継続して英語学習を行っていく必要があります。

生協では1年生のうちから英語学習を習慣づけてもらうため、アルクの協力のもと、英語学習アカデミックパックを開発しました。

TOEIC®スターターキット……A5判テキスト7冊+CD3枚、化粧箱入り

Kit 0…だんだん英語を勉強したくなるBOOK

Kit 2…英語学習モチベーションノート (学習ダイアリー)

Kit 4…TOEICトレーニングブック (CD1枚付)

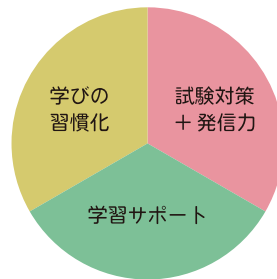
Kit 6…カウンセリングシート×2 (返送用封筒付)

Kit 1…英語学習のトリセツ

Kit 3…マンガで分かるTOEIC入門 (ミニ模試収録)

Kit 5…TOEIC完全模試 (CD1枚付) + 解答・解説冊子

Kit 7…7ステップアクティブ・ラーニング (CD1枚付)



英語学習アカデミックパックは、大学生協とアルクが共同で開発した教材です

アルクは、「英語の生の音」に触れられる音声教材から始まり「英語のアルク」ならではの実践的な語学力を身につける教材の開発を、50年以上にわたって行っています。

現在は通信講座、出版物、研修、留学、eラーニング、Webサービス、デジタルコンテンツなど多数の教材を、乳幼児から大学生、社会人などの一般英語学習者や英語指導者を対象に提供しております。

アルクアカデミックパックの特長

- アルクと大学生協が共同開発した、**大学1年生のための**教材です。
- **1日20～30分、約40日**で英語学習の習慣作りができます。
- TOEIC試験を受験したことがなくても、**受験のコツをつかめます。**
- 専用サポートサイトで**日々の学びを見える化**します。
- 困った時もメールで相談。**専属の学習カウンセラー**がお答えします。
- **オンライン連動講座**で、更に学習効果がアップ!



だから推薦生や新入生の皆さんにオススメなんです!

詳しくはこちらで説明動画をご覧ください



先輩の声 理工学部環境応用化学科 大学院新1年 島本さん

TOEICは1年のうちから勉強しておいた方がいいと思います! 4年生で就職活動していた友達の話ではTOEICの点数が高いこともあって、逆採用サイトを見た企業の方から「お話を聞きたい」とメッセージが来たことがあったそうです! 自分は、コロナが流行する前に法政大学の語学研修プログラム (短期留学) に申し込んだ時に、TOEICの点数が高めだったので費用が5万~10

万くらい安く済んだりしました! (21年度はコロナ禍でオンライン留学がメインとなっていたようです)

学年が上がるにつれてやりたいことが増えてくると思うので「いつか英語を勉強しよう」と思っているだけだと、段々と英語の勉強に使える時間が少なくなってきてしまいます。自分の学生生活を振り返っても、1年生のうちからもっと英語を勉強する習慣を身につけておいたり、1年のうちにもっとがっつり勉強してTOEIC高得点を狙ってれば良かったなってすごく思います。英語は勉強していて絶対に損はしないです!

オンライン連動講座も受講できます

「TOEIC®スターターキット」の教材をテキストとして、専門のTOEIC講師が5回の講座を実施します。「将来TOEIC600点~レベルをめざすためのスコアアップトレーニング」と「実践的な英語力」を同時に身につける講座となっています。

講座 (集合研修) では、毎回の宿題をベースに実際に英語を口に出すトレーニングも織り込み、TOEICスコアの先にある「使える英語」を身につける実践練習の機会となります。



Zoomを使用します

オンライン講座ではこんなことが学べます!

TOEIC攻略のコツ

パートごとの攻略法

英語学習のコツ

効果的に英語を身につける勉強法

英語学習の習慣づけ

学習スケジュールプラン作成

アルクアカデミックパック+ 推薦生向け「オンライン連動講座」

法政大学早期合格者向けの、全5回の凝縮させた講座です。入学前にしっかりと学習ができるように、全5回の凝縮させた講座を作りました。

第1回目 (初回) と第5回目 (最終回) の講座終了後に先輩学生との交流会を予定しています (参加は任意です)。

推薦生向け「アルクアカデミックパック」+「オンライン連動講座」セット価格 (税込)

26,300円

お申し込み締切 1月23日 (日)

推薦生向け スケジュール

		開催日
第1回 交流会	17:00 ~ 18:30 18:30 ~ 19:00	2/2*
第2回	17:00 ~ 18:30	2/9*
第3回	17:00 ~ 18:30	2/16*
第4回	17:00 ~ 18:30	2/23*
第5回 交流会	17:00 ~ 18:30 18:30 ~ 19:00	3/2*



アルクアカデミックパック+ 講座動画付き「スターターキット」

オンライン講座なしで、ご自身で勉強を進めたい方には「TOEIC®スターターキット (講義動画付き)」もご用意しております。1回が約15分、合計約10時間分の講義動画で学習することができます。

「TOEICスターターキット (講義動画付き)」価格 (税込)

13,800円

詳細のご案内やお申し込みの受付はWebにて行っております

お申し込みはこちら




新入生応援サイトでもご案内しています



大学生協 Presents

大学生生活スタートアップ講座



「大学生生活スタートアップ講座」とは?

高校までの授業と違い、大学では「ただ聞いているだけではなく、講義の内容について考え、ディスカッションする」が必要になってきます。「大学生協Presents 大学生生活スタートアップ講座」では一足先にそのスタイルでの学習を体験できます。

◆内容……動画教材による事前学習、オンライン交流セミナー3回(約90分×1回/約60分×2回)、SEQ受診2回と解説

◆日程……詳細は「大学生生活スタートアップ講座公式ウェブサイト」でご確認ください。



ヒトアシ先に 大学を体験できる チャンス!

✓ 大学生生活の
スタートダッシュを決める!

✓ 高校とは違う、大学で
やりたいことを見つける!

✓ 全国の大学生と
友達になれる!

Point 受講で得られる3つのポイント!

入学前に大学の雰囲気を楽しみながら体験できる!

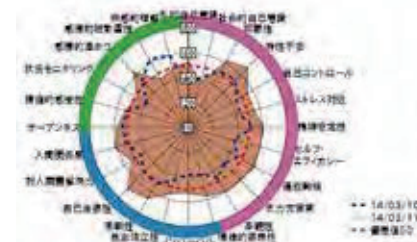
大学生活をどう過ごすか目標ができる!

同じ境遇の友達ができる!

Curriculum 動画教材とオンラインセッションを組み合わせたアクティブ・ラーニング形式



①プロの講師による動画教材
やりたいことが見つからない、自分には何が合うのか分からない、といった不安を「プロのカウンセラーによる動画教材」と「自己分析」で解消!



②自己分析ツールで自分を知る
有料の自己分析ツール (SEQ) を受診することで、自身の強みと課題を知り今の自分を客観的に見つめます。
※SEQ の受診料は受講料に含まれています。



③全国の新生とつながる
自分のワークシートと先輩の体験談をもとに新生同士で90分のグループセッションを行い、「大学生活でやりたいこと」「できること」を話し合います。



先輩の声 経済学部現代ビジネス学科 新3年 重高さん

私がスタートアップ講座をオススメする理由は2点あります。
1点目は、自分の行動特性を把握した上で、在学期間を含む将来についての目標が考えられる点です。講座前は、自分の弱みばかりに目を向けていましたが、意外な強みがあることを知り、広い視野でかつ客観的に目標を考えられるようになりました。
2点目は、同じ悩みを持つ同級生と交流ができる点です。大学生活を送る上での目標が決まらずにいることに、不安や焦りを感じていましたが、自分1人だけが悩んでいるわけではないと知り、気持ちが軽くなりました。また、教材のビデオは項目ごとに分かれているため、集中力を切らさずに視聴することができます。

「大学生協Presents 大学生生活スタートアップ講座」受講料 (税込・SEQ受診料含む)

9,000円

講座の開始日はご自身の予定に合わせて選ぶことができます(日程一覧は「新入生応援サイト」をご覧ください)。お申し込みはDay1開始日の14日前までお願いいたします。

講座のお申し込み方法など、詳細は新入生応援サイトをご覧ください



新入生のための 英語コミュニケーション講座



受験英語がコミュニケーション英語へ変わります!

「新入生のための英語コミュニケーション講座 online」は、海外旅行や研修・留学へ行けるようになるまでに英語による異文化間コミュニケーション力を磨いておく講座です。

今必要なのは、英語知識のInputではなくて、使う場面をたくさんつくるOutput。英語によるコミュニケーションや表現の違いを学び、英会話でよく話題にのぼる「自分のこと」も話せるようにします。カリキュラムはすべてTOEICの各Partに対応。1年間しっかり参加すればTOEIC対策も万全です。

講座はZoomを用いた双方向オンライン形式で行い、クラスやグループでは全国の大学の新生と一緒に参加します。大学の枠を超えた友人をつくるチャンスです。



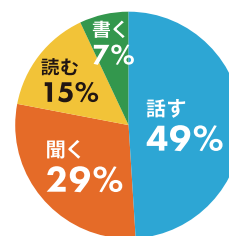
コミュニケーション力が身につく3+1のポイント

POINT 1

「聞くだけ」オンラインのイメージを覆す圧倒的なOutput

この講座ではパソコンの前に座って先生の話だけを聞いて、という時間はほとんどありません。講座の中では、話す時間が49%・聞く時間が29%と会話でのコミュニケーションのための時間がほとんど。オンラインのイメージを覆すアクティブなオンライン講座です。
しかも後期からはAll English。今ある英語力を最大限に使いこなしてコミュニケーションをとっていく、という実際の場面と同じ実践的なスキルとマインドが身につきます。

講座の中での
英語4技能のバランス



POINT 2

日本人の英語学習を知り尽くした講師による「学ぶ」「使う」のバランスのとれたカリキュラム

講座は、講師による「講師クラス」と、先輩リーダーによる「リーダークラス」で構成されます。講師クラスで学び・練習したことを、リーダークラスで楽しく試し・自分のものにしていきます。
この講座独自のQuick Response Programに基づいて、日本人講師だからできるスピード処理能力や異文化間理解の力をスムーズに身につけてさせていきます。

POINT 3

先輩リーダーによる継続的なサポートで安心

受講生はホームグループに所属しながら学びます。ホームグループには先輩リーダーがつき、講座期間中継続的にサポートを行います。講座のことや英語学習の経験、将来のことやお互いの大学のことなど、何でも気軽に相談できます。
リーダークラスはこの先輩リーダーが運営します。もともと英語が得意だった先輩ばかりではなく、新入生のみならずと同じように大学に入ってからコミュニケーション英語のトレーニングを始めています。身近なお手本として先輩からも学べるがたくさんあります。

POINT +1

学んだ英語を実際に試す場があります

海外留学や語学研修に行けなくても、学んだ英語を実地で試す場がここにはあります。講座オプションのシドニーオンライン交流ツアーでは、朝から夕方までオンラインで英語漬けの3日間。コロナを通じてオンライン会議は一気に定着。就職後に英語を使う場面もきっとオンラインが増えるはず。海外とのオンラインコミュニケーションを経験しておくことは必ず将来の力になります!

オプション シドニーオンライン交流ツアー

あなたのパソコンが Sydneyになる3日間!

夏休みのお楽しみ!

スケジュールは3日間。夏休みにシドニーとオンラインでつなぎ、現地の大学で行われているものと同じ内容のPresentationの授業を体験し、現地の大学生とも交流します。

日程(予定): 8/18~8/20、8/25~8/27の2コース
※ツアーの詳細は5月頃に別途ご案内します。講座と同時に申し込みたい場合は優先予約の扱いとし、ご案内後に正式申込となります。

◆開講曜日……月曜・水曜・木曜 19:00~20:30
※大学の時間割などの都合による場合、お申し込み後に参加希望曜日を変更することができます。後期時間割による場合も同様に承ります。

講座に関する
詳細はこちら



2022年4月~12月
全20回・1コマ90分
オンライン講義
(Zoom使用)

「新入生のための英語コミュニケーション講座 Online 2022」受講料(税込) **88,000円**

「シドニーオンライン交流ツアー」同時申込(税込) **126,000円**

お申し込み締切 4月11日(月) / 定員 各曜日40名 最小実施人数25名・計120名

語学系辞書コンテンツセット



思いついたらどこでもすぐに検索可能

Webが見れる環境なら、すぐに知りたい語句の検索が可能。最初にブックマークしておけば、どこでもすぐに、ネット上のフリー百科事典に頼らず、信頼のある辞典で語句を調べることができます。

PC、タブレット、スマホでも空き容量を気にせず使える

1つのIDでパソコンだけではなくスマホやタブレットでも辞書が引けます。インストールやダウンロード不要なので、容量を気にする必要はありません。

同時には1台の端末のみで動作となります。利用期間は入学から6年間です。

12コンテンツ アドバンスモデル

高等教育に向けた英語学習と論文レポート作成に役立つコンテンツに、理系学生から広く支持を受けている辞書を加えたセットです



語学系辞書コンテンツセット (アドバンスセット) 価格 (税込)

29,000円

先輩の声 理工学部電気電子工学科 新4年 清水さん

皆さんは、高校まで辞書や電子辞書を使っていたと思います。大学でも辞書は必須アイテムです。英語や第2外国語を履修するときや、レポートを書くとき、上級生になれば論文を読み書きするときに使います。しかし、辞書や電子辞書は持ち物の多い大学生にとっては不便になりがちです。

そこで、今年は、ブラウザで利用できる電子書籍辞書サービスを提案しています。ブラウザで利用できるため、コピペによる検索や、複数辞書での串刺し検索が可能です。また、OneNoteなどのデジタルノートテイクに貼り付けることも可能なので、情報を整理するときに役立ちます。また、教科書も電子書籍化すれば、パソコン1台にまとまります。

パソコン1台で様々な学ぶことができる、大学生らしい学び方だと思うので、ぜひ利用してみてくださいいかがでしょうか？

大学生協の電子書籍ビューアと連携します

大学生協の電子書籍ビューアは、全国約40大学の授業で活用されています(最新版ビューアを開発中)。詳しい情報は大学生協のサイトにてご確認ください。



必要なだけ選択 諸外国語コンテンツ

必要な辞書を必要なだけプラスできます



5月末までの限定価格

アドバンスセット+諸外国語辞書コンテンツ価格 (税込) **33,300円**

※諸外国語辞書コンテンツを単品でご購入されたい場合は4月以降、生協店舗にお問い合わせください。

購入にあたってのご注意

- このセットは6年間期間限定で、Webブラウザ上でネットサービスとして動作する辞書サービス用のコンテンツです。
- インストールやダウンロードは不要です。利用にはネットワーク環境が必要です。同時には1台の端末でのみ動作となります。
- 出版社の意向で、一部機能が制限されているコンテンツがあります。
- 対応ブラウザ：【Windows】Microsoft Edge 最新版、Google Chrome 【Mac, iPad, iPhone】Safari 14 【Android】Google Chrome (改良のため、予告なく変更する場合があります) ●2022年4月にサービスを開始します。

辞書コンテンツについての詳細は新入生応援サイトをご覧ください



お申し込み方法



お申し込み受付期間

12/13日 ~ 2022 3/25日 一次締切


※3月末までにお手元にお届けするためには上記の締切までにお申し込みください。
※台数限定につき、受付が締切前でも販売終了することがあります。

注意事項はこちら



STEP 1 パソコンorスマートフォンで専用サイトにアクセス

「法政大学生協 受験生・新入生応援サイト」トップページのバナーまたは右のQRより「学びの準備」サイトにアクセスしてください。



STEP 2 購入する商品を決める

気になる商品について調べ、購入する商品が決まったら申し込みサイトに進み、ご希望の商品を選択 (画像をクリック) します。

メモの準備をお忘れなく!



STEP 3 商品をカートに入れる

商品の詳細を確認して「商品をカートに入れる」をクリックorタップすると「ショッピングカート」画面に進みます。→画面内の「レジに進む」をクリックorタップし「ログイン」画面に進みます。



STEP 4 ユーザー登録をする

初めてのご利用の方は「今すぐユーザー登録」(新規ユーザー登録) をクリックorタップし、ユーザー登録画面に進んで登録します。照合番号欄には「332621189」を記入し、お申し込み後、生協にご加入ください。

照合番号 **必須** 332621189

ログインIDやパスワードも忘れないようメモしておこう!

ログインID
パスワード



STEP 5 ログインして配送先などの情報を入力します

ユーザー登録後「ショッピングカート」→「レジに進む」→「ログイン画面」へと進みます。「配送先情報」などを入力して「注文内容確認」をクリックorタップしてください。

すでにユーザー登録がお済みの方は、お客様ID、パスワードを入力して「ログイン」をクリックorタップしてください。



STEP 6 ご注文内容とお支払方法を確認して確定します

ユーザー登録の際に入力したメールアドレス宛に確認メールが送信されます。万が一確認メールが受信されない場合は、法政大生協までご連絡ください。

お支払いは「クレジット払い」または「代金引換」

お申し込み時に、お支払い方法をクレジット払いか代金引換かで選択してください。

- ご利用可能カード……Visa、Master Card、JCB、American Express、Diners

分割払いをご希望の組合員様は「大学生協ローン」もご利用いただけます。お申し込みをご希望の方は生協までお問い合わせください (詳細についてはこちらをご覧ください)。

- SMBCファイナンスサービス株式会社との連携クレジット(個別方式) ●実質年率9.0%の固定金利 ●分割払いは3回~36回の10パターンから選べます。ボーナス併用もOK!



配送について

お申し込みからお届けまで **約1週間** かかります。



お申し込み時に、お届け日(お申し込みから1週間後以降)と時間帯の指定ができます。

◆お問い合わせ先/法政大学生協同組合 受付時間 11:00~15:00 (土日祝休)

【小金井キャンパス】 小金井購買書籍部 TEL 042-381-9140 MAIL hosei.koganei@univ.coop
【市ヶ谷田町キャンパス】 市ヶ谷購買書籍部 TEL 03-3262-1189 MAIL hosei.ichigaya.s@univ.coop

資格取得を考えている皆様へ



資格スクールのお申し込みにも組合員割引・特典

生協では、公務員や会計士などの資格取得を目指す学生のために、資格スクールへのお申し込みを店頭にて受け付けています。

生協の組合員の場合、お申込みの際に**授業料の割引・入学金の免除などの特典**が適用されます。

すべての提携校で
生協割引・特典
があります

◆生協で申し込める資格スクール

- LEC東京リーガルマインド
- 高橋学園東京CPA会計学院
- リカレント/リナックスアカデミー
- 伊藤塾
- 河合塾KALS
- 喜治塾
- 資格の学校TAC
- 実務教育出版
- 辰己法律研究所
- ヒューマンアカデミー
- Wセミナー
- ECC外語学院
- 資格の大原
- 時事通信出版局
- クレアール
- 東亜学院(霞山会)
- 東京アカデミー
- AEON(イーオン) など
- アルク
- 東進ビジネススクール
- ヴィックアカデミー
- グローバルアイ
- 日建学院

生協特典の一例



LEC東京リーガルマインド
公務員・会計士・司法試験など

特典 入学金免除
入学金のない講座は5%OFF



資格の学校TAC
公務員・会計士・司法試験など

特典 講座代金通常より5%OFF



高橋学園東京CPA会計学院
簿記・会計士など

特典 講座代金通常より5%OFF



伊藤塾
司法試験・公務員試験など

特典 入塾料1万円免除



大原学園(資格の大原)
会計士・税理士・簿記・公務員など

特典 講座代金通常より5%OFF



日建学院
建築士・宅建士・インテリアコーディネーターなど

特典 一般価格より最大80%OFF



公務員試験予備校
グローバルアイ
公務員資格試験など

特典 講座代金通常より5%OFF

資格スクールのオンライン相談会・説明会を実施中!

生協では、各種資格の取得を目指す方を対象に、資格スクールのオンライン説明会を実施しています。

基本的に参加費は無料なので、「公務員に興味がある」、「資格を取るかどうか分からないけど聞いてみたい」という方もご参加いただけます。

2021年実施のセミナー・説明会

- 公務員合同セミナー
- 公認会計士合同セミナー
- エアライン業界(CA,GS)、パイロット・総合職オンラインセミナー

また、提携スクールのオンライン個別相談会も随時行っています。

法政大学生協ホームページにて随時ご案内しております。トップページの「資格・公務員講座/スクール」ボタン(右図)をクリックまたはタップしてアクセスしてください(右端のQRからもアクセスできます)。



生協のサービス & サポート



教科書のご案内



高校までとこんなに違う! 大学の「授業」と「教科書準備」

高校まで		大 学
基本的にクラス単位、決められた時間割で学ぶ	時間割	必修科目以外は自由選択 1人1人時間割が異なる
1年間を通じて、同じ時間割で学ぶ	授業期間	春学期と秋学期の2学期制 それぞれの学期ごとに時間割が変わる
学校の指定する内容と方法で、全員が同じ教科書を購入する。	教科書	シラバス・教科書一覧で履修する授業に必要な教科書を確認し、教科書販売所で購入する。 必要な教科書は1人1人異なる

授業が始まるまでに
必要な教科書を調べて
準備しておこう!



教科書購入の流れ

法政大学生協では、先生方より指示された教科書を販売しております。

1 生協に加入する

教科書を購入する前に生協に加入しましょう。教科書を含め、書籍を買う際に組合員証をご提示いただくと、**約10%引き**の価格で購入できます(一部、例外の書籍もございます)。生協への加入については本パンフレットのP1をご覧ください。

2 購入する教科書を決める

シラバスや生協が作成した教科書一覧を確認し、受講する授業に必要な教科書をリストアップします。

3 生協のホームページで 購入方法・購入時期を確認する

教科書販売の日程や場所などは、キャンパスによって異なります。また、社会情勢や授業形態などによって販売方法が変わる場合がございます。2020年からはオンライン販売も開始し、ご自宅への配送も行いました。

2022年度の教科書販売については法政大学各学部のホームページ、法政大学生協のホームページ、および「受験生・新入生応援サイト」でお知らせいたします。

4 購入期間内に教科書を用意する

例年、教科書購入期間は4月のガイダンス期間から4月末までです。期間が過ぎると、教科書は出版社に返品することになります。

大学で使用する教科書の中にはネット書店や一般書店では手に入りにくい書籍もあります。改めて発注しても取り寄せに1週間以上かかる場合もございます*。

販売期間内に生協の組合員割引をご利用の上、効果的に入手いただくことをおすすめします。

*レポート課題図書や演習(ゼミ)で使用する教科書など、購入期間後に先生から個別指示をいただく場合は除きます。



大学の授業科目の種類

● 語学科目

ほぼすべての学部で英語は必修科目。第二外国語(英語以外の他言語)が必修になっている学部もあります。教科書は語学学習に特化した専門教科書のほか、辞書、洋書を指定されることもあります。

● 基礎科目・専門科目

広く教養を身につける基礎科目と、学部・学科に応じた専門的な知識を身につける専門科目があり、学部によってその内容は大きく異なります。学習する専門分野に特化した書籍を教科書として使います。

要チェック!



法政大学のWebシラバス(講義概要)には授業の内容や教科書の情報、成績評価などについて載っています。



授業で使う教材のご案内



法政大学では学部・学科ごとに授業で使用する教材が異なります。

大学生協では4月からの授業開始に向けて、集中販売や教科書販売の際にご提案をしております。詳細がわかり次第ホームページなどでご案内をさせていただきます。

小金井キャンパス



理工学部機械工学科

オリジナル製図セット

ご担当の先生と相談の上で作成したオリジナルセットです。単品で揃えるよりお買い得な機械工学科専用の製図セットになっております。


2021年度参考価格(税込) **9,900円**

生命科学部

白衣

生命科学部では実験用白衣は必須教材です。高校までに白衣をお持ちでない方は入学の際にご購入が必要となります。

2021年度参考価格(税込) **3,080円**



生命科学部生命機能学科

実験ノート

学科で指定されている、5mm方眼の実験用ノートです。

価格(税込) **297円**



生命科学部環境応用化学科

実験用安全メガネ

環境応用化学科では実験用の安全メガネが必須です。

2021年度参考価格(税込) **968円**

1年生のときから
三角関数や対数の計算
など、よく使います

生命科学部環境応用化学科

「応用化学入門」使用 関数電卓

データ分析・解析に適したプログラミング機能を有する関数電卓です。

2021年度参考価格(税込) **4,563円**



市ヶ谷田町キャンパス



デザイン工学部建築学科

製図セット

「デザインスタジオ」などの授業では、製図用品を使い、デッサン・設計図・模型作成を学びます。事前に担当の先生と必要な製図用品を選定し、セットにご案内します。

2021年度参考価格(税込) **14,000円**

デザイン工学部システムデザイン学科

デザイン教材セット

「デザインスタジオ」の授業では、コピックマーカーなどを使い、デザインを学びます。

2021年度参考価格(税込) **4,300円**



デザイン工学部建築学科・都市環境デザイン工学科

関数電卓

基礎科目「物理1」の授業で関数電卓を使用します。

2021年度参考価格(税込) **3,200円**

関数・機能数が
500以上で、とっても
使いやすい!



教科書・教材集中販売について

例年、生協では授業開始前の準備をしていただく機会として、入学式後に教科書・教材集中販売日を設けています。2022年度の集中販売につきましては11月末現在未定となっております。キャンパスにより販売方法も異なりますので、詳細が決まり次第ホームページでご案内いたします。

最新情報は
新入生応援サイトで
ご案内しています

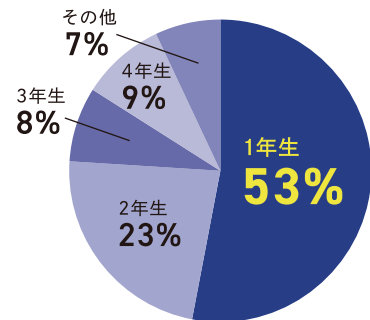


※2022年度の情報は3月上旬に公開予定です。

運転免許のご案内



運転免許はやっぱり必要！ 比較的時間があがる1年生のうちに取得しよう



免許を取得した学年
2017年全国大学生協連合会 第53回学生の消費生活に関する実態調査より(推計値)

運転免許は一生の資格。身分証としても役立ちます。学生生活だけでなく、大学卒業後も運転をする機会があります。
生協では、大学在学中に免許を取ることをオススメしています。ただ、高学年になると就活や実習、研究や卒業論文などでなかなか教習所に通う時間が取れません。
生協のアンケート調査では、**大学生のうち約半数が1年生の間に運転免許を取得しています**(左図)。
比較的余裕のある1年生のうちに教習所へ通い、計画的に運転免許を取得しましょう！

教習所を大学生協で申し込むとお得で安心！

どこよりも
安い

- コンビニや、直接教習所にお申し込みするより安いです
- 教習所基本料金より AT車3,405円～最大60,500円お得です
- 技能検定料は合格するまで何度受けても追加料金不要(普通車、二輪車の技能補習料金は有料)

どこよりも
早い

- 技能教習の予約が一般入校の方よりも多く取れます
- 教習所ではコロナ感染症対策で入場制限を設けているため、技能教習予約が大変取りづらい状況が続いています。少しでも優先的な予約を取るために、生協でのお申し込みがオススメです
- 安心パックをつければ、技能教習がどんなにオーバーしても追加料金が不要です

どこよりも
安心

- 生協が提携している教習所は、すべて「実地試験免除」の公安委員会指定教習所です
- 生協店舗スタッフと教習所は日常的に連絡を取っており、教習中の要望や相談にお答えします
- 大学生協は組合員が教習所を卒業するまでサポートします

教習所スタッフによる無料相談会を実施

運転免許のことなら、まずは生協へお気軽にご相談ください。「どこの教習所がいい?」「卒業までにいくらかかる?」など、あなたの疑問にお答えします。また、提携校スタッフによる学内無料相談会も実施しています(2021年度は感染症対策で、オンラインでの相談会を実施しました。情勢により、感染症対策を徹底した上で対面での相談会も実施します)。



先輩の声 情報科学部 新3年 濱野さん

春休みで時間があつたので1年生の3月から、短期取得コースで通いはじめました。理由は、まず大学生は春休みに免許を取る人がとても多いので、キャンセル待ちなど面倒だった事。もう1つの理由は春休みが終わった後に通いながら学業を両立するのはきついなあ、と思ったからです。わたしはこのご時世だったので合宿は断念して家の近くの教習所に通っていました。自宅近くの教習所だと、朝早い時間の学科の講義でも通うことができたし、実際に公道を車で走るときに見慣れた風景だったので安心感がありました。
周りの人の話を聞いてみると、なかなか教習に通えず長引いてしまう場合もあり、10か月の期限ぎりぎりに取得する感じになっちゃう人もいました。授業を受けながら免許を取る場合は計画的に教習所に通うことが大切になります。そういった理由からも、2週間程度で教習を終えられる短期取得コースは本当におススメです！ 地元の友達や大学の友達と一緒に通うと楽しく取得できたので、友達と行くのもいいと思います！ 自分のスケジュールと生活スタイルを考慮して教習スタイルを選んで、就活や研究室で忙しくなる前に免許をとりましょう。

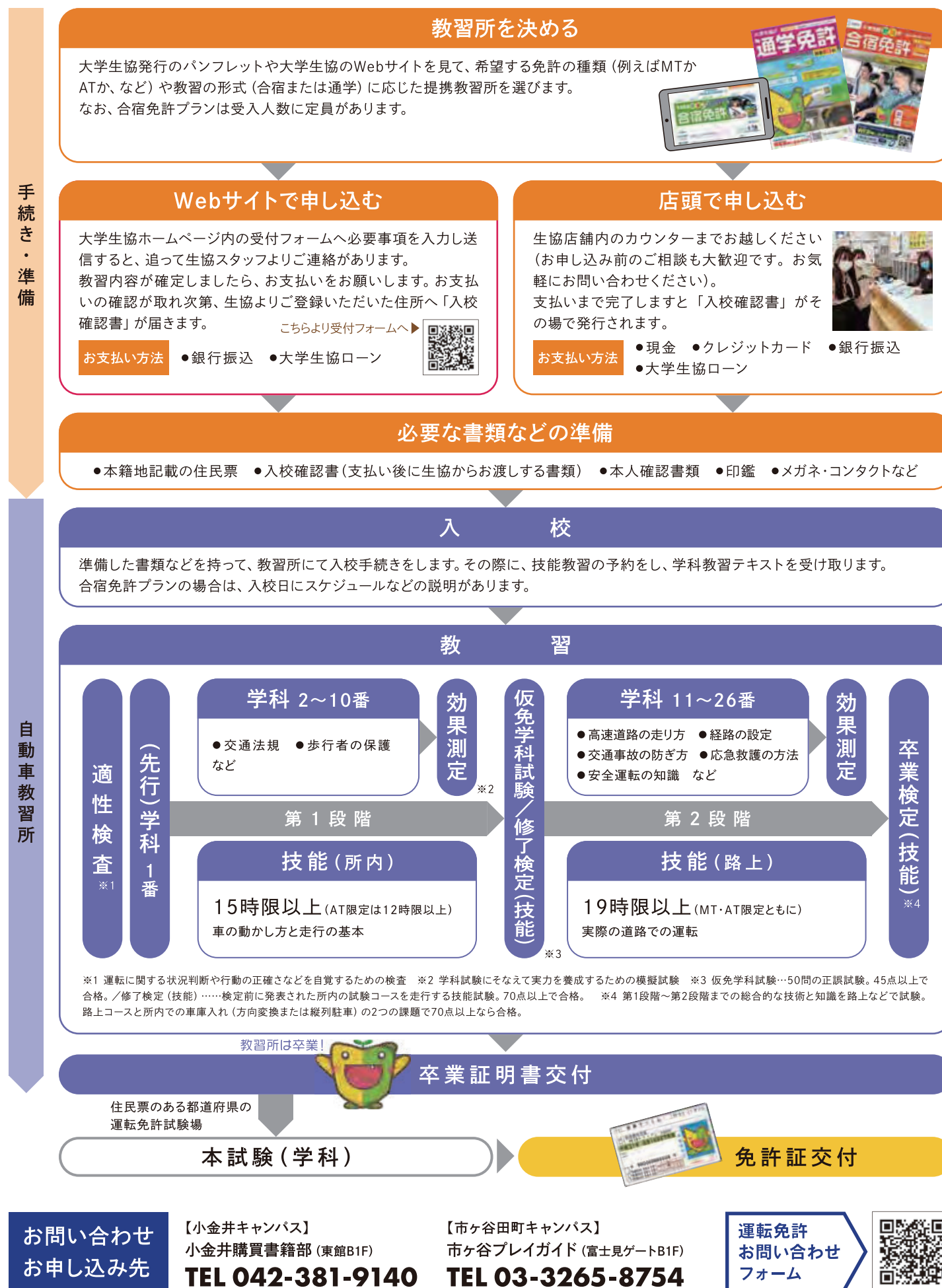


提携教習所の コロナ感染防止策

- 生協提携のすべての教習所でコロナ感染防止策を行っており、安心して教習を受られます。
- 指導員・事務スタッフのマスク着用
- 校内各所の除菌と定期的な換気
- 教習車のハンドル・シフトレバー・シートなどの毎時間除菌
- こまめな手洗い・うがいの励行
- 校内各所での消毒液の設置 など



お申し込みから免許取得までの流れ



生協購買のご案内

小金井キャンパス 東館B1F



市ヶ谷田町キャンパス 田町校舎B1F



教科書の販売

2022年4月の教科書販売は対面販売・通信販売にて実施予定で準備を進めております。新型コロナウイルスの感染状況及び大学での授業実施状況などにより販売方法や期間が変更となる場合がございます。教科書の販売方法に関しては生協ホームページにてご案内をさせていただきます。

詳細に関してはガイダンス期間中に生協から配布する「教科書・教材購入のご案内」も合わせてご確認くださいませ。

◆販売期間……4月初旬～中旬を予定

文房具のご案内

生協なら文房具が定価の**20%引き**でご購入いただけます。

大学生になると授業が大きく変わりますが、それに伴ってノートの取り方、配布された資料のまとめ方も変わります。

法政大学生協では、新学期に人気の文房具や先輩たちオススメの文房具を特設コーナーでご紹介しています。

◆教科書・教材についてのお問合せ……法政大学生協小金井購買部


☎042-381-9140

✉hosei.koganei@univ.coop

法政大学生協市ヶ谷購買書籍部

☎03-3262-1189

✉hosei.ichigaya.s@univ.coop



教科書販売の
詳細はこちら



生協食堂のご案内

生協の食堂と学食
パスの紹介はこちら!




小金井キャンパス 東館B1F



学生委員が考案したメニュー
を販売しておりますのでぜひ
ご利用ください!

市ヶ谷キャンパス ポアソナードタワーB1F

市ヶ谷田町キャンパスから一番近い生協の食堂は、市ヶ谷キャンパスのポアソナードタワーB1F「フォレストガーデン」です!



55・58年館があった時代からのメニュー「教職カリカレ」が人気です!

生協食堂の特長

カフェテリア方式

好きなメニューの組み合わせが可能

生協食堂は食べたいメニューを自分で組み合わせるカフェテリア方式です。いつもの定番メニューのほか、季節メニューや企画メニューもあり、毎日利用しても食事が楽しめる食堂となっています。



後レジ精算

多様な精算方法に対応しています

精算は後レジ方式。現金、交通系ICカード、クレジットカード、iD、QuickPayのほか、生協学食専用の「学食パス」もご利用いただけます。

「学食パス」は交通系ICカードを使った学食専用のお財布です。キャッシュレスで便利に食堂が利用できます。プレミアム特典もついているのでぜひお申し込みください。


※詳しくは『生協加入のご案内』P18～19をご覧ください。



食育を大切にしています

大学生活を健康に過ごしてもらうために

店頭メニューカードでは、卵、牛乳など食品衛生法に基づく、28品目のアレルギー物質の表示をしています。またレシートには塩分量やエネルギー量などを表示していますので、自分の食生活を見直すことができる場面として食堂を運営しています。



生協食堂の新型コロナウイルス予防対策

生協食堂では大学と協力し、以下の対策を行っています。習を受られます。

- 利用者への手指消毒や手洗いをお願い、キャッシュレス精算の推進、従業員の体調管理やマスク・手袋の着用
- 密集防止のための座席の間引き、各客席へのパネルパーテーションの設置、待機列の間隔調整、接触する機会が多い場所の随時消毒
- フォレストガーデンや小金井食堂のピュッフェ、多摩キャンパス現代福祉学部(17号館)食堂の焼き立てパンにつきましては、新型コロナウイルス対策として2021年10月現在、販売を中止しています。

