

生協店舗のご案内

東京学芸大学生協MAP



CO・OP学生総合共済のおすすめポイント

ケガや病気をしたら生協の共済カウンターへ

ケガや病気のことや何かあったら生協に相談してください。

学内にある生協のお店だから、学生本人でも気軽に相談・手続きができて安心です

ご相談やお手続きは学内にある生協で学生本人でもできます。

ケガや病気の報告、共済金の給付申請手続きや保障内容について気軽にご相談ください。共済証書が手元になくても大丈夫！授業の合間に生協へお越しいただければ生協スタッフが親身に対応します。

給付申請の流れ



もしもの時は生協の共済カウンターへ

- ① 生協へ連絡、相談をする 病気やケガなどをしたら生協へ。
- ② 必要な書類を受け取る その場でケガや病気の状況を聞き取りし、必要な書類をお渡しします。
- ③ 領収証(書)や書類を提出する 治療がおわったら早めに書類を郵送してください。
- ④ 審査後、共済金をお支払いします 必要書類を提出すると、所定の日数以内に給付されます。

2026年度
辻調理師専門学校
新入生・保護者の
みなさまへ

東京学芸大学生生活協同組合

生協・共済 加入のご案内

必ずご確認ください



東京学芸大学内の生協を利用できます

辻調理師専門学校 東京へ合格・ご入学おめでとうございます。
辻調理師専門学校の学生・教職員のみなさまは、東京学芸大学生協の福利厚生サービスがご利用いただけます。**生協店舗**は、東京学芸大学生協に加入してご利用ください。また、生協に加入されたうえでご希望の方は生協のおすすめしている保障制度へご加入いただけます。

生協加入

生協出資金は、ご卒業時に定款の定めに基づき返還します。

CO・OP学生総合共済

学生賠償責任保険

(一人暮らし特約なし)

学生賠償責任保険

(一人暮らし特約あり)

就学費用保障保険

学生生活110番

生協ベースマネー

こちらのパンフレットと一緒にご覧ください



加入はWebから

コンビニ支払

スマホ・PCで
カンタン申込み!



加入手続きは期日までにお願いします

2026年

3/27 (金)



発行元

東京学芸大学生生活協同組合

お問い合わせはお気軽にどうぞ

TEL.042-324-6225 [平日10:00~17:00]

「新入生応援サイト」

学芸大学生協 新入生

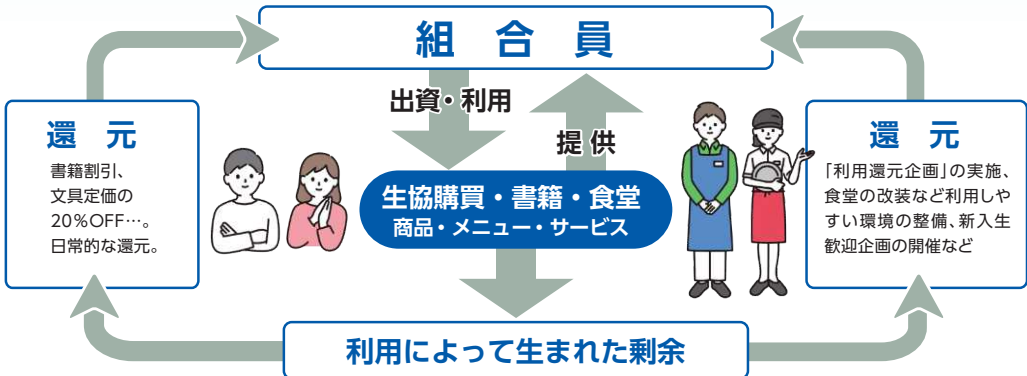


生協は組合員の出資金で運営されています

学芸大学生協に加入しよう

1 生協加入（生協出資金）

生協店舗をご利用いただくにあたっては、消費生活協同組合法により、加入して組合員になることが定められております。**入学手続きと合わせて期日までに手続きください。**なお、**生協出資金はご卒業時（脱退時）に定款の定めに基づき返還いたします。**
各種の生協は、それぞれが別法人として独立して運営しています。地域生協等に参加されている方も、ご利用には大学生協への加入を新たにお願いたします。



剰余が外部に流出せず、すべて組合員のために使われます。その活用方法は、組合員の代表である総代会、理事会で決められます。

生協出資金は50口（1口300円）15,000円をお願いしています
生協出資金は、ご卒業時に定款の定めに基づき返還します。

新入生、保護者のみなさまへ



東京学芸大学生協同組合
理事長 日高智彦
(准教授・社会科教育学)

新入生のみなさん、入学おめでとうございます。新しい生活が始まり、何かと出費がかさむ時期です。生協（生活協同組合）は、同じニーズをもつ人が集まり、共同してお金を出しあい、必要なものを安く買ったり、充実したサービスを受けたりする場です。東京学芸大生協も、学生・院生・教員・職員の出資と協力で運営されています。
生協は大学から施設を借り、食堂や購買部・書籍部をはじめ、プレイガイドやパソコンの相談など、大学生活での福利厚生や勉学のサポートをしています。さらに、病気や事故（ケガ）の際に保障する共済事業や、他人にケガをさせてしまった場合に賠償責任をカバーする「学生賠償責任保険」制度、扶養者が亡くなった後に発生し負担した学資費用を保障する「就学費用保障保険」などもあります。生協を動かすのは、出資をし、利用し、意思決定に参加する組合員のみなさんです。東京学芸大生協は、みなさんの参画を心からお待ちしております。

キャンパスの中にも、外にも安心・便利 学芸大生のそばに、いつも学芸大生協

ご入学からご卒業までサポート

生協に加入してから

入学準備は生協で

生協に加入 出資金50口 15,000円をお願いします。

入学 住まい探しは生協で

学び 書籍がお得 約10%分のポイントが付きます。 購買・書籍 雑誌・コミックも10%ポイント還元

健康 CO・OP学生総合共済 学生賠償責任保険 就学費用保障保険 などに加入できます

学び 生協のサポート付き 辻調理師専門学校 推奨パソコン 購買・書籍 パソコン講習会も開催しています。

在学中からご卒業まで ずっとご利用ください

イベント 友達づくりや 健康・安全イベントに参加できます。 写真は 自転車無料点検。 好評企画です！

食事 バランスのよい食事を 低価格で 食べられます 購買・書籍

学び 公務員・資格スクールが 組合員特別価格で 申し込めます

卒業 振袖・袴レンタル 卒業アルバム・卒業記念写真ご案内します 出資金を返還 いたします

自動車教習所 直接申し込む より安い！ 追加料金がかからない安心パックが お得。 プレイガイドセンター

学び 合宿や卒業旅行、 海外留学・旅行なども 割引料金 プレイガイドセンター

満30歳の 満期日まで 保障が 続きます！

ご卒業後も「新社会人コース」加入で安心！
(在学中に学生総合共済に加入された方のみ)

ご入学までに生協ベースマネーが使えるようにしましょう

生協のお店・食堂はキャッシュレスの大学生協ベースマネーでの利用が「早い」「便利」「お得」です。P.15「生協アプリ」をご覧ください、アプリのダウンロードと利用登録をお願いします。



生協加入とあわせて「安心」への備えを ～充実した学生生活を送るためのお守り～


2 CO・OP学生総合共済

大学生のからだもこころも24時間365日保障します。

■おすすめポイント

CO・OP
学生総合共済

G1200コース



学生本人のケガや病気にそなえるたすけあいの制度
ケガや病気を24時間365日、学内外・国内・海外を問わず保障します。地震・噴火・津波によるケガも保障。

ポイント①

入院保障は
1日目から360日分
日額**10,000円**

ポイント②

ケガでの通院は
1日目から90日分
日額**2,000円**

ポイント③

手術は日帰りも含め
5万円

ポイント④

精神疾患の診療を受けたとき
こころの早期対応保障
共済期間(1年)
につき1回 **10,000円**

ポイント⑤

扶養者がもしものときも
扶養者事故死亡・扶養者事故重度障害
500万円

ポイント⑥

持病がある方も※
申し込ただけです

※詳しい保障内容については、「CO・OP学生総合共済」パンフレットをご覧ください。

■1年間の掛金

14,400円

1ヵ月あたり**1,200円**

1日あたり**約40円**

CO・OP学生総合共済に
加入された方限定

健康状態にかかわらず卒業後も継続できる

プラス1
卒業後も
安心が続く

CO・OP学生総合共済加入時にあわせて新社会人コースへの事前申込ができます。

CO・OP学生総合共済 新社会人コース

B1200コース

掛金払込方法:月払/口座振替
加入できる年齢(発効日時点)/満29歳まで
保障期間/満30歳の満期日まで

■月掛金
1,200円

※新社会人コースは、CO・OP学生総合共済の更新・更改専用コースです。新規加入はできません。
※CO・OP学生総合共済は卒業予定年月の加入はできません。

新社会人コースは、CO・OP学生総合共済加入者の方が
満30歳満期日まで継続できる専用コースです。

■3つのおすすめポイント

ポイント① 月払**1,200円**とCO・OP学生総合共済(年払)と変わらない掛金で、続けやすい

ポイント② CO・OP学生総合共済G1200コースと変わらない入院日額**10,000円**、ケガ通院日額**2,000円**の保障

ポイント③ 事前申込で、卒業後も途切れることなく保障が満30歳満期日まで継続できるので安心

CO・OP学生総合共済 新社会人コースは、事前申込ができます。

事前申込をしていただくと、卒業時に新社会人コースへの継続手続きがスムーズにできます。

●新社会人コース事前申込には、同一世帯のご家族またはご本人が「地域生協(コープ)」の組合員である必要があります。
●現在、地域生協に加入されていない方でも、新社会人コースの事前申込ができます。地域生協に未加入の場合、扶養者情報を含む契約情報を扶養者がお住まいの地域生協に提供し、地域生協より扶養者宛に生協加入のご案内を行う場合があります。生協加入のお手続き後、事前申込が成立します。

(加入は任意です)

全国の共済金支払実績

2024年度(2024年3月21日～2025年3月20日)

全国の

共済金支払件数は**65,118件**、

支払金額は約**42億6,277万円** ありました。

1件あたりの
平均支払金額は
65,462円

こんなお支払いがありました ～学芸大の共済金支払事例～

◆事故

種別	状況	入院日数	手術回数	通院日数	固定具	共済金
自転車事故	通学中、車を避けようとしてブロックに足を挟まれ骨折	8	2	14	あり	228,000円
実習中の事故	教育実習中、子供が耳元でシンバルをたたき音響障害			3		6,000円
日常生活の事故	慣れない一人暮らしで、調理中に包丁が落ちて足の腱断裂	2	1	11	あり	112,000円
日常生活の事故	海外旅行中に、熱湯で腕をやけど			5		10,000円
スポーツ事故	バスケット中に転倒して、足を痛めた	26	1	30	あり	390,000円

◆病気

種別	状況	入院日数	手術回数	共済金
マイコプラズマ肺炎	一人暮らし中に雨の中、濡れながら学校から帰宅したため	6		60,000円
自然気胸	朝、起床したときに、突然胸が苦しくなった	7	1	120,000円
親知らずで入院	春休み中に、顎も痛くなり生活に支障がでるようになった	3		30,000円
卵巣嚢腫	生理痛が重くて辛かったため病院にかかったら病気が発覚	7	1	120,000円
こころの早期対応	グループワークで上手く話せなくなり、次第に教室に入ることが辛くなった			10,000円

入院や通院の治療費に加え、アルバイトができなため収入がなく、生活が苦しくなるなかで、「加入していてよかった!」と学生総合共済の給付が本当に喜ばれています!

学生総合共済加入者のための安心サポート 学生生活無料健康相談テレホン

からだところろの健康相談

からだところろに関する悩みに専門の相談員がお答えします。
対面では相談しにくい内容でも時間帯に関係なく安心して利用できます。

専門の相談員がお答えします

ヘルスアドバイザー	看護師、保健師、管理栄養士
専門医	内科、整形外科、外科、精神・神経科、眼科、産婦人科
メンタルヘルス	臨床心理士など

※学生生活無料健康相談テレホンの連絡先とご利用方法は、共済証書送付時にご案内します。
※病気やケガをしていなくても受けられるサポートとして、多くの学生・保護者に利用されているサービスです。
※応急処置・近所の病院の紹介、急に具合が悪くなったときに夜間でも受診できる病院の紹介のご相談に応じます。

保護者も
利用できます

24時間
365日
無料

プライバシー
は守ります!
秘

6

7

生協加入とあわせて「安心」への備えを

～他人への賠償と一人暮らしでのリスクに備える～

3

他人の身体や他人の財物などに対する賠償事故にそなえる


学生賠償責任保険


＜実家通学の方＞

19H

（一人暮らし特約なし）1年間の保険料1,800円

自転車乗車中、日常生活中、正課の講義・サークル・アルバイト・インターンシップ中などにおける賠償事故を24時間365日、国内・海外を問わず保障する保険です。





- ポイント1
- インターンシップ中やアルバイト中、さらに海外での賠償事故も保障します
- インターンシップに必要な「加入確認書」等は、学内の生協共済カウンターで発行できます！
- ポイント2
- 実験・実習中に発生した加害事故による賠償金や、医療実習中に発生した事故による院内感染の予防措置・治療の費用を保障します
- ポイント3
- 自転車乗車中に他人をケガさせたり他人の財物を壊した場合など、1事故最高3億円まで保障します

示談交渉サービス付（国内での賠償事故）

示談交渉サービスとは、この保険の被保険者が加害者となったとき、相手方および被保険者の同意が得られた場合、被保険者に代わって保険会社が被害者と折衝し解決するサービスです。



24時間受付OK

保険金請求は、コープ共済センターへ電話またはインターネットでの事故受付も可能です。

学生生活のさまざまな賠償事故や一人暮らしにそなえる


学生賠償責任保険

＜一人暮らしの方＞

19HK

（一人暮らし特約あり）1年間の保険料8,500円

学生賠償責任保険（一人暮らし特約なし）にお部屋の保障をセットした、水もれ等による借用住宅への賠償事故や火災や水ぬれなどによる家財の損害、家財や現金・自転車の盗難などにそなえる保険です。（一人暮らし特約部分のみの加入はできません）



アパート、寮などにお住まい（予定）で、「お住まい」等を取り巻くリスクにそなえる一人暮らしのための保障が必要な方

- ポイント4
- 借家人賠償責任保障
- 水もれ等による、借用住宅への賠償事故を1事故最高1,000万円まで保障します（示談交渉サービス付）
- ポイント5
- 家財保障
- 住宅（敷地を含む）内での火災・水ぬれなどによる家財の損害や、家財や現金・自転車の盗難にも対応します
- ポイント6
- 父母駆けつけ費用保障
- 3日以上続けて入院した場合などに親族が現地に駆けつけるために支出した交通費・宿泊費等を保障します

入学前一人暮らし賠償保障について

学生賠償責任保険（一人暮らし特約あり）に新たに加入した場合に限り、入学前一人暮らし賠償保障期間に発生した賠償事故によって法律上の賠償責任を負担することによって被る損害を保障します。

このご案内は学生賠償責任保険の概要を説明したものです。ご加入の際は『CO・OP学生総合共済』パンフレットの記載の保障内容、重要事項説明書および制度のあらましを必ずご一読ください。ご不明点があれば、パンフレット記載のお問い合わせ先までご連絡ください。

（学生・こども総合保険、施設・生産物賠償責任保険）引受保険会社（幹事）三井住友海上火災保険株式会社

4

扶養者のもしもの時でも学業継続をバックアップ

就学費用保障保険

19W

※大学生協の学生組合員が加入できます。

1年目の保険料（1口加入の場合）

2027年卒業（予定） ▶ 530円

2028年卒業（予定） ▶ 1,210円





扶養者が病気やケガで死亡、またはケガで重度後遺障がいを負った結果、学生が扶養されなくなった場合の学資費用を卒業予定年までサポート

- ポイント1
- 学部・学科ごとの授業料に合わせて保障額を柔軟に設計できます。
- （1口の保障限度額は年間25万円、加入は最大15口まで）
- ポイント2
- 授業料や教材費等の学資費用（実費）を卒業予定年まで毎年保障します。
- ポイント3
- 通学定期代および一人暮らしの家賃も保障対象です。
- （口数に関わらず合算で年間10万円限度）

CO・OP学生総合共済には、親扶養者が病気で亡くなった際の50万円の保障がありますが、卒業までの学費等をまかなえないことが多いため、学資費用をサポートする保険として就学費用保障保険にも加入されることをおすすめします。

このご案内は就学費用保障保険の概要を説明したものです。ご加入の際は『CO・OP学生総合共済』パンフレット記載の保障内容、重要事項説明書および制度のあらましを必ずご一読ください。ご不明点があれば、パンフレット記載のお問い合わせ先までご連絡ください。

（総合生活保険）引受保険会社（幹事）東京海上日動火災保険株式会社

承認番号:25T-000506 承認年月:2025年7月

5


様々な悩みやトラブルをサポートするサービス


学生生活110番

※共済・保険とは別のサービスです。

サポートの詳細についてはパンフレットをご参照ください。

24時間365日





大学生になると、高校時代とは生活環境が大きく変わり、様々なことに直面する可能性も高まります。学生生活110番はそんな大学生活を24時間365日見守り、サポートすることで、皆さんの安心・安全な学校生活を入学から卒業まで支えます。

- 3つのポイント！
- ポイント1
- 24時間365日受付対応のコールセンター
- ポイント2
- 少ない会費で大きな安心
- ポイント3
- 学生も家族もサポート
- ※学生および学生の保護者の方もご利用いただけます。

学生生活110番 新規加入

1年タイプの会費 ▶ 4,160円^{（税込）}

2年タイプ ▶ 6,240円^{（税込）}

サポート内容

生活相談電話サポート

様々な悩みを相談していただけるサポートです。

パソコン

アルバイトトラブル

SNSトラブル

病院案内

その他相談

+

トラブル出動サポート

トラブル発生時に出動するサポートです。

自転車

自動車

ガラス

水まわり

カギ

バイク

「生協・共済加入」とあわせて「安心」への備えを ～生協マネーの事前チャージで安心な新学期のスタートを～

6 お手持ちのスマートフォンで決済。入学前事前チャージにご協力ください。 生協ベースマネー（入学前事前チャージ）

生協ベースマネーは、生協のお店（購買・書籍）および食堂で使える電子マネーです。

■ 生協のお店・食堂利用が **キャッシュレス** でスピーディー。

■ フェアやキャンペーン時に **ポイント** も付いておトクです。

—— 新入生の皆さんへのお願い ——
おすすめプランやフリープランで、入学前事前チャージをお願いします。



授業が始まると、学生生活がガラッと変わり、あわたしくなります。混雑する学食の利用も、生協ベースマネーの入学前事前チャージをしておけば、キャッシュレス利用でスピーディー。費用も先払いでいただいていますので、新入生も安心です。

入学前事前チャージ **10,000円** ※20,000円、30,000円も選択可能

ベースマネー

- 学食での食事
- 生協での日常利用

（文具、おにぎり・お菓子・焼きたてパン・飲料などのご利用もできます。）

チャージしていただいたお金は、学内の生協店舗でのみ利用可能なベースマネーになります。文具や雑貨の購入や購買部・学食での食事代として利用できます。学芸大生協での新生活に必要なお金としてチャージできるので、保護者様も安心です。また、ベースマネーをご利用いただくと現金のやり取りがないためスピーディーに会計できたり、ポイントが付くおトクなキャンペーンもあるため、おすすめです。保護者様からの追加チャージもスムーズに行うことができます。

- ✓ 生協ベースマネーが足りなくなった際は、自分や扶養者、保護者のスマホアプリからチャージができます。生協のお店・食堂からも入金ができますのでお問合せください。（オートチャージの設定はできません。）
- ✓ 生協ベースマネーのポイントが付くおトクなキャンペーンを行います。生協からのお知らせを定期的にチェックしましょう。生協を利用される際には、スマートフォンをお忘れなくお願いします。
- ✓ 生協ベースマネーの利用履歴・残高確認は、大学生協「組合員アプリ」上でご確認できます。スマートフォンを落とした際には、マイページから生協ベースマネーの利用を停止できます。

組合員証表示・生協ベースマネー利用ができる「大学生協アプリ」については、別途「新入生応援サイト」等にてご案内いたします。

■ 学食利用も「ベースマネー」

学芸大生協では、第1食堂「大生」と第2食堂「コパン」の2店舗の食堂を運営しています。こちらで「ベースマネー」がご利用いただけます。



二十歳前後の食習慣がその後の身体に大きな影響を与えます。未来に向けての準備期間。豊かな食生活を送りましょう。

先輩の「お昼ごはん」アンケートで聞いてみると、多くの方が**600円以下**で**バランス良く**食べているのがわかります。

1人平均利用額 **584円**（税込） → 安価で安全な食事

1人平均利用点数 **2.9個** → ラーメン、丼だけでなく、お惣菜を食べている

生協食堂：2025年上期実績

● 安心の食材を使用します



● 安価で良質、栄養価値のあるメニューを提供します

- メニュー情報を提供します
- 食の大切さを考えます



注意事項

- ◎ 生協ベースマネーは、3月20日以降に表示されるようになります。大学生協アプリ登録時には0円で表示される場合もありますが、ご安心ください。（3月20日以降に加入された方は払込日から2～3日後に表示されるようになります）
- ◎ スマートフォンの機種変更を検討されている方は、新入生・保護者の方ともに機種変更の後に大学生協アプリの登録をしてください。3月末までに登録を済ませれば、ご利用に支障はありません。
- ◎ 新入生と保護者・扶養者の組合員番号は、それぞれ異なります。メールアドレスの登録、変更時には、ご注意ください。詳しくは、「学芸大生協 新入生応援サイト」等にてご案内いたします。

生協・共済・保険等加入手続き方法

➡ Web加入手続きの流れ

手続き前の準備 ～手続きを始める前に必ずお読みください～

① 登録するメールアドレスの準備

加入者(新入生)・扶養者・保護者のメールアドレスをご準備ください。
※ご本人のメールアドレスは、入学後も使用するメールアドレスをご登録ください。

- 扶養者(学生本人の生計を主に支えている方)
※就学費用保障保険にご加入いただく場合は、その対象者となります。保護者は扶養者と異なる方です。(例)扶養者➡父、保護者➡母
- STEP3で登録いただいたメールアドレス宛てに『パスコードのお知らせ』メールが送信されます。
メール受信後、10分以内にパスコードを入力ください。
- @univcoop.or.jp、@univ.coopからのメールが受信できるよう、各メールアドレスで迷惑メールの設定の確認・変更をお願いします。

迷惑メール設定・フィルタ設定等で上記メールアドレスからのメール受信ができるようにしてください。

設定の仕方は右記サイトからご確認いただけます。



- 手続き完了には30分程度のお時間がかかります。時間に余裕をもって手続きをしてください。
- STEP4で登録したメールアドレスに『メールアドレス確認URLのお知らせ』メールが送信されること、基本情報登録に進む前にそのメールにあるURLを24時間以内にタップする必要があることを事前にご周知のうえ、お手続きを開始してください。

注意! 全ての確認URLがタップされないと先に進めません。

② 口座振替登録準備

学生総合共済、学生賠償責任保険、就学費用保障保険の2年目以降の掛金・保険料の引き落とし口座の登録は、各金融機関のシステムで利用可能時間が決まっています。またご本人確認に必要な項目が異なります。必ずご確認の上、手続きを開始してください。

金融機関ごとに手続きに必要な項目が異なります。ご用意してお手続きを開始してください。

2年目以降の口座振替で、ご利用可能な金融機関

コチラからご確認ください
pdf_banklist.pdf (univcoop.or.jp)

※一部の信用組合、農業協同組合等、ご利用いただけない金融機関があります。



「スムーズなお手続きのためのチェックリスト」

- ☐ 入学するご本人と扶養者、保護者のメールアドレスをご準備いただけましたか?
- ☐ 加入プランはお決まりですか?
- ☐ 口座振替登録に必要な項目はご確認いただけましたか?
- ☐ 口座振替に使用する口座の金融機関は利用可能な時間かご確認いただけましたか?



STEP.1
利用上の注意

STEP.2
お申し込み前のご確認

STEP.3
メールアドレスと生年月日の登録

STEP.4
関係者メールアドレスと生年月日の登録と確認

STEP.5
確認URLのタップ

STEP.6
基本情報入力と確認

STEP.7
加入プラン選択

STEP.8
口座振替登録

STEP.9
初年度のお支払い

GOAL
申込完了!



加入はこちらから

学芸大生協 新入生

STEP.1
利用上の注意

加入webシステムご利用上のご注意等を確認いただけます。

加入申し込み前のご確認 (チェックリスト) ①

STEP.2
お申し込み前のご確認

それぞれの項目をご確認いただき、問題がなければすべて「はい」にチェックをし、先に進んでください。

メールアドレス登録へ ②

STEP.3
メールアドレスと生年月日の登録

※「手続き再開URLのお知らせ」メールがSTEP.3で登録した方に送信されます。有効期限は3日間です。URLをタップすると、STEP.4の画面になります。途中でエラーになってしまった場合、このURLから手続きを再開できます。3日以内なら同じメールアドレスでやり直しができます。有効期限がきれた場合は最初からやり直してください。

加入webシステム手続き案内メールをお送りする方の「メールアドレス」と「生年月日」を入力します。登録いただいた加入Web手続き者のメールアドレス宛に『パスコードのお知らせ』メールが送信されます。メール受信後10分以内にパスコードを入力ください。

加入者本人(学生)、扶養者(主に生計を支えている方)、保護者(扶養者以外の家族)で登録したメールアドレスは生協アプリ登録時にも同じメールアドレスをご利用ください。

STEP.4
関係者メールアドレスと生年月日の登録と確認

STEP.3で登録した方以外の関係者メールアドレスと生年月日を入力します。

「扶養者」のみの登録も可能です。その場合は、「いいえ・扶養者と保護者は同じです」にチェックをしてください。

STEP.5
確認URLのタップ

登録いただいたすべてのメールアドレスに送信されたメール本文に記載のURLに24時間以内にタップが必要です。

※全ての確認URLがタップされないと先に進めません。

※URLをタップするとSTEP.3で登録した方のメールアドレス宛に「確認URLをタップしました」メールが通知されます。このメールのURLからSTEP.6にすすんでください。

STEP.6
基本情報入力と確認

「加入者情報」「扶養者様情報」「保護者様情報」を入力します。

※STEP.4で登録した「メールアドレス」「生年月日」を変更するときはSTEP.1からやり直してください。
※扶養者住所について
扶養者様住所欄に入力された住所を共済・保険関係書類の指定送付先として承ります。日本国内で、書類を確実に受けとれる住所をご入力ください。
扶養者様が海外赴任・単身赴任等の場合も、扶養者様の留守宅等の日本国内住所をご入力ください。

STEP.7
加入プラン選択

- 1 加入プランをご選択ください。
※「おすすめプラン」以外をご希望の方は、「フリープラン」からお手続きをお願いします。
- 2 新社会人コース事前申込を希望の方はチェックをしてください。

STEP.8
口座振替登録

2年目以降の共済掛金・保険料の引き落とし口座登録。

CO・OP学生総合共済、学生賠償責任保険、就学費用保障保険をお申し込みの方は、2年目以降の掛金・保険料の引き落とし口座に登録を行います。



「プランの確認」画面の一番下にある「口座振替の登録へ」をタップしてください。

口座振替登録のお手続きは、各金融機関のサイトへ移動します。

各サイトの指示に従い手続きを進めてください。

▶大学生協では入力された暗証番号・口座残高を取得することはありません。



金融機関でエラーになった場合は、いずれかを選択してください。

■ 口座振替登録をやり直す

■ 郵送で手続きする

STEP.9
初年度のお支払い

初年度のお支払い。

生協出資金、1年目の共済掛金、保険料等の支払は「コンビニ払い」となります。メール件名「コンビニ払いの手続き方法」が登録メールアドレスに届きます。

「コンビニエンスストアでのお支払い方法」リンクをタップすると、収納代行会社のサイトに



※収納代行会社のサイト

移ります。ご希望のコンビニを選択し、指示に従って進めてください。(コンビニ各社によって、支払の手順が異なります。)

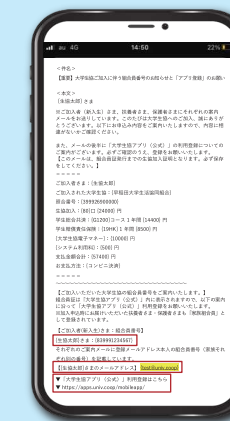
※手続き者のメールアドレス宛にコンビニでのお支払い方法の案内をお送りしております。誤って画面を閉じたりされた場合はメールより、お手続きください。

送信日より6日以内にお支払いください

※支払期限を過ぎてしまった場合、お手数ですがSTEP.1からやり直してください。前回と同じメールアドレスで登録いただけます。

エラーになった場合

ブラウザを閉じ、メールアドレス宛に届いている「手続き再開URLのお知らせ」からお手続きを再開してください。なお、**手続き再開URLの有効期限は発行から3日**です。有効期限が経過すると、再度同じメールアドレスで最初からやり直しができます。



GOAL

申し込み完了

『【重要】大学生協ご加入に伴う組合員番号のお知らせと「アプリ登録」のお願い』メールが届いたら、「大学生協アプリ」の登録をして、お手続き完了です。コンビニでの払込確認後、このメールが届きます。

メール本文にて、今回お申し込みいただいた内容と、「追加申込方法」「照合番号」「組合員番号」「大学生協アプリ利用方法」をご案内しますので、必ずご確認・保存をお願いいたします。

「共済証書」「保険加入者証」の送付について

「共済証書」「保険加入者証」は、お申し込み内容に不備がなければ、おおむね2週間前後で扶養者様住所欄にご入力住所へお送りします。

学生賠償責任保険「一人暮らし特約あり」をお申し込みの方で、アパートなどの契約等で加入証明が必要な方は「加入確認書」を発行し、お送りすることができます。右記までお電話ください。

学生生活110番の会員証は4月以降順次、扶養者様住所へお送りします。

コープ共済センター 0120-16-9431

Web加入Q&A/共済マイページ

Web加入 Q & A



- | | |
|--|---|
| Q 一番最初に登録するメールアドレスは、誰のものですか？ | A いま、手続きの入力をされている方のもので。すぐに受信して内容を確認できる有効なメールアドレスをご登録ください。 |
| Q 学生本人、扶養者、保護者それぞれ異なるメールアドレスを登録しないといけませんか？ | A 「大学生協アプリ」の登録にてメールアドレスを使用します。そのため、同じメールアドレスでは登録ができません。それぞれ異なるメールアドレスをご準備ください。 |
| Q Webで共済加入手続きを完了したが、学生総合共済新社会人コースの事前申込を追加したい場合Webで手続きできますか？ | A 共済加入手続き完了後の学生総合共済新社会人コース事前申込は、共済マイページよりお手続きいただけます。または、コープ共済センター（0120-16-9431）にお電話でお申し出ください。 |
| Q 2年目以降の共済掛金・保険料引き落としの口座振替手続きを2回行ってしまったのではないかと心配だ。 | A 2年目以降の共済掛金・保険料の引き落としは、口座登録をたとえ何回行ったとしても、1回の引き落とししか行われません。二重に引き落とされることはありませんのでご安心ください。 |
| Q Webで加入手続きを完了したが、追加したい共済・保険がある場合Webで手続きできますか？ | A 掛金・保険料の払込日の翌日よりWebで追加ができます。お申し込み完了メールをご覧ください。 |
| Q 手続きを完了したが、2年目以降の共済掛金・保険料の振替口座を変更したい。 | A Webでの手続きはそのまま、共済マイページより振替口座の変更がお手続きいただけます。または、コープ共済センター（0120-16-9431）にお電話でお申し出ください。書類（振替口座登録・変更届）にてお手続きいただけます。 |
| Q 決済完了後に申し込んだものを変更したい。 | A 共済、保険の変更は、コープ共済センター（0120-16-9431）、もしくは、入学される大学の生協へお申し出ください。共済、保険以外の変更は、入学される大学の生協へお申し出ください。 |

CO・OP学生総合共済、学生賠償責任保険、就学費用保障保険（以下、共済・保険）ご加入のみなさま 共済マイページをご利用ください！

◎共済マイページは、スマートフォン・パソコンから共済の手続きや契約内容の確認が行えるサービスです。

契約内容の確認 新社会人コース 事前申込手続き	共済金の請求	登録内容の変更 住所・電話番号・ 掛金振替口座 など
-------------------------------	--------	-------------------------------------

共済マイページ アカウント自動発行のご案内

契約者（学生）本人が加入Webにて共済・保険のいずれかの加入手続きを行った場合、共済マイページのアカウント（ID・パスワード）が自動で発行されます。^{※1}
加入手続き（初年度のお支払い）完了後、最短で翌々日にご登録いただいたメールアドレス宛にID・パスワードをご案内します。^{※2※3}
自動発行されたアカウントは、発行後90日で無効となります。早めにログインをお願いいたします。^{※4}

※1 アカウントのメールが届かない方は、共済証書が届きましたら契約者様にて右記二次元コードまたは「コープ共済 マイページ」で検索してご登録ください。
※2 手続きに不備があった場合は、最短でのご案内はできません。
※3 「～@mail.coopkyosai.coop」を受信できるよう、設定をお願いいたします。
※4 アカウントの自動発行後90日経過した方は、右記二次元コードまたは「コープ共済 マイページ」で検索してご登録ください。



共済マイページでできることはこちらから！
<https://kyosai.univcoop.or.jp/procedure/mypage.html>

アカウントのメールが届かない方はこちらから

お手元に共済証書（または加入者証）が届きましたら、ご登録できます。



コープ共済 マイページ

生協アプリ / CO・OP学生総合共済勧誘方針 個人情報保護方針・定款

◆生協アプリの登録を必ずしてください

Webからの加入手続きが完了したら、スマートフォンに**大学生協アプリ**（公式）をダウンロードして、登録すると**組合員証**や**生協ベースマネー**（※）が表示されます。学芸大生協ご利用の際に組合員証を店頭にて確認することがあります。お早めにご登録をお願いいたします。

生協では、新入生の皆さんに、入学準備から4月の新入生学事を踏まえた情報を「新入生応援サイト」上でご連絡します。「新入生応援サイト」の情報を漏れなくチェックしてください。

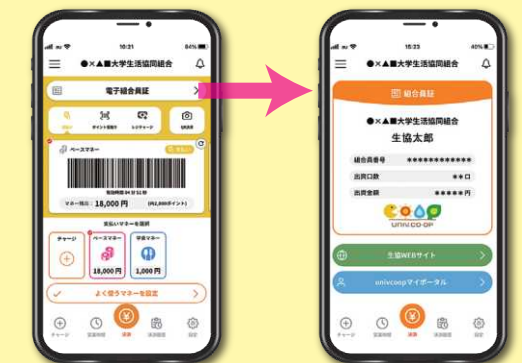


P12、13のWeb加入の流れにそって加入手続きをすると、『アプリ登録のお願い』メールが届きます。

入学までに必ず登録をお願いします。



大学生協アプリ（公式）のご案内サイト



これで生協組合員証 Get！

注意事項

- ※生協ベースマネーは、3月20日以降に表示されるようになります。大学生協アプリ登録時には0円で表示される場合もありますが、ご安心ください。（3月20日以降に加入された方は払込日から2～3日後に表示されるようになります）
- ※スマートフォンの機種変更を検討されている方は、新入生・保護者の方ともに機種変更の後に大学生協アプリの登録をしてください。3月末までに登録を済ませれば、ご利用に支障はありません。
- ※新入生と保護者・扶養者の組合員番号は、それぞれ異なります。メールアドレスの登録、変更時には、ご注意ください。詳しくは、「学芸大生協 新入生応援サイト」等にてご案内いたします。

CO・OP学生総合共済勧誘方針

日本コープ共済生活協同組合連合会、東京学芸大学生生活協同組合では、CO・OP学生総合共済のお勧めにあたり、法令にもとづいて、つぎの勧誘方針を定めていますので、ご案内いたします。

- CO・OP学生総合共済のお勧めにあたっては、消費生活協同組合法をはじめとする関係法令等を遵守し、適正なお勧めに努めます。
- CO・OP学生総合共済のお勧めにあたっては、保障の内容、重要事項等を組合員の皆さまにご理解いただけるよう努めます。
- CO・OP学生総合共済のお勧めにあたっては、組合員の皆さまの意向にそって、無理のない時間帯や場所等の配慮に努めます。
- 万が一共済金の支払事由が発生した場合におきましては、迅速かつ的確な共済金のお支払いができるよう努めます。
- 個人情報保護の重要性を認識し、ご契約に関する情報等については、適正かつ厳正に管理いたします。
- 組合員の皆さまのご意見等の収集に努め、今後の共済開発やお勧めに反映していくよう努めます。

個人情報保護方針・定款

学芸大学生生活協同組合 個人情報保護方針・定款は生協のホームページに全文掲載しています。是非ご覧ください。

<https://www.univcoop.jp/gakugei/>