

2021年度 東京学芸大学
 新生・保護者のみなさまへ

学芸大生のための 生協推奨パソコンのご案内

入学前にやること
 ステップ
5

申込締切

3/31 (水)

台数限定

数量限定のため、
 締め切り日でも
 申込受付を終了する
 場合がございます。

東京学芸大学が定める
 ノート型パソコンの仕様を満たした、
 学芸大生に最適なモデル



Webでのご注文はこちら



<https://okaimono.univ.coop/gakugei/>

重要

COOP UNIV. CO-OP

東京学芸大学生協同組合
<https://www.univcoop.jp/gakugei/>

東京都小金井市貫井北町 4-1-1
 TEL: 042-324-6226
 FAX: 042-322-3953

購買書籍部 (第1むさしのホール・小生)

1F コンビニ・食品事業 (5~10%引)



- 安全安心重視のcoopパン・おにぎり・サンドイッチ
- 食堂製造のあたたかお弁当
- 飲料、アイス、デザート、菓子など
- 日用品、傘など
- 東京学芸大学オリジナルグッズ

TEL: 042-324-6226

2F PCサポートコーナー



- 生協で販売したパソコン専用のサポートカウンター
- 修理・相談、受付
- パソコン・ソフト・周辺機器・USBメモリなど
- リビング関連用品(家電・家具・オーディオ)など

TEL: 042-324-6227/FAX: 042-322-3953

2F 文具・書籍事業 (文具20%引き・書籍雑誌は10%引き)



- 文具用品・教材
- 文具用品は生協ならではの20%引き
- COOP文具(レポート用紙、ノート、筆記用具等)
- 教科書・参考書・辞書
- 専門書・雑誌・文庫・新書・文芸書
- TOEIC・英検・漢検・スクール等資格取得雑誌など

TEL: 042-324-6228/FAX: 042-322-3953

2F プレイガイド



- 自動車教習所、引越、レンタカー
- 国内旅行・宿泊・航空券などの国内旅行全般
- JR券は「みどりの窓口」開設店舗です。
- 海外旅行・語学研修旅行など海外旅行全般

TEL: 042-326-2335/FAX: 042-322-3953

食堂

第一食堂 (第1むさしのホール (大生))

昼食・夕食も安心

第1食堂

昼 夕

カフェテリア食堂



400席、デッキ104席

TEL: 042-322-0783

第二食堂 (第2むさしのホール コパン)

朝食・昼食も安心

第2食堂

朝 昼

セットメニューが選べる食堂



1F 154席、デッキ40席
 2F 240席

TEL: 042-324-8046/FAX: 042-324-6200

本部事務所 (第1むさしのホール2F)



共済事業・住まいの紹介事業

- 学生の病気やケガに備えた共済事業
 - 他人への損害賠償に備えた保険のとりまとめ
 - 入学アルバム、卒業アルバム事業
 - 学食バス受付
 - 下宿生のための住まい紹介事業
- <https://gakugeicoop.com>

TEL: 042-324-6225/FAX: 042-322-3953

入学記念アルバムの案内

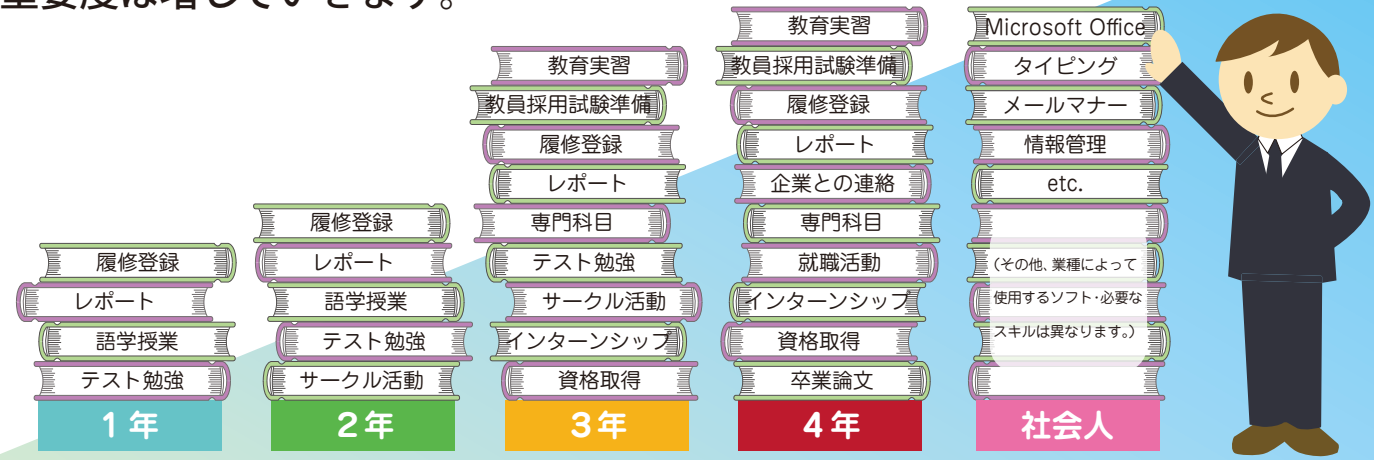
入試から合格発表、入学式にいたる思い出をいつまでも残していただけるように入学記念アルバムを発行しております。



東京学芸大学生協 MAP


大学でのパソコンの使い方

学年を経るごとに、パソコンの使用頻度・重要度は増していきます。



学芸大生協推奨パソコン 4つのあんしんポイント

パソコンを使用するシーンが多い東京学芸大学の学生にとって、スペックはもちろん「万が一」の際の保証や保険、サポートはとても重要なポイントになります。生協の推奨するパソコンは、学芸大生にとって4年間「あんしん」となるポイントをご提供いたします。



先輩の声 紹介

コロナ禍だからこそパソコンが大事！
C類特別支援教育教員養成課程 新2年 多田 愛菜さん

大学生になってから、ほとんどオンライン授業なので、土日も含め、毎日自宅パソコンを使っています(大学構内で授業を受けたことはほとんどありません)。授業では、リアルタイム型の授業に参加したり動画を見たりするほか、資料を閲覧します。また各グループに分かれてリアルタイムで話し合いをしたり一つの資料を作成し、発表したりもします。オンラインばかりで対面がないので、友達ができるか心配な面もありました。

入学後、実はまだ学科全員で会って顔を合わせたことはありません。しかしZoomなどのオンライン会議システムを使うことで交流できました！必携だからこそ、全員が共通のツールとしてパソコンを使って学生同士で繋がるのはよかったと感じています。

大学生になるまでパソコンを使う機会がなかなか無かったので全面オンラインになったときには正直心配でした。しかし、「パソコンを使いこなせなければ大学生活を送れない」という状況に置かれ、日々使っていくうちに自然とさまざまな機能やアプリを使いこなせるようになっていきました。サークル活動の一環で、PowerPoint スライド動画を音声付きで完成させることができたとき、この一年で成長したんだと感じました。

先輩の声 紹介

毎日使っているうちに…
B類理科専攻 新2年 諏訪 淳さん

教授から送られてきたスライドなどの講義資料の閲覧、リアルタイムの授業への参加、課題、レポートの作成・提出……、大学生になってからとにかくパソコンを使う機会が多いです。

私は所属する委員会やサークルの作業でもパソコンを使うので、毎週平均40時間はパソコンを使っています。環境のせいもありますが、毎日課題などのためにパソコンと向き合っているため、タイピングが早くなったり、ショートカットキーを覚えて使いこなせるようになってきて、自分がパソコンを活用できているな、と実感できるようになってきました。

課題、レポート作成が多くなりがちなオンライン授業では実験データの処理などもパソコンで行います。レポートを書くだけならスマホやタブレットでも書けますがパソコンの方が絶対に楽だし、パソコンそのものの使いやすさや性能には気が使った方がいいと思います。自分の納得のいくパソコンを用意しましょう。

先輩の声 紹介

パソコンで出来ること
E類生涯学習コース 新3年 内山 奈津子

大学では講義中に文書をまとめたり、課題レポートを書いたり、パソコンを使う場面が思っていた以上に多くあります。パソコンを使う授業がない日は週で1日くらい。私の場合、所属する委員会やサークル活動でもパソコンを利用する作業が多く、自宅でするものも含めるとほぼ毎日パソコンを使っています。

高校生だったころはインターネットの閲覧くらいでしかパソコンを使う機会がなかったのですが、大学に入ってからそれは大変でした。課題のためにPowerPointなどに触れて、友達に教わって様々な機能を活用しながら、アニメーションや図表を時間をかけて完成させたとき「私、パソコンを使いこなせている」となんとなく実感できるようになりました。

様々な文字フォントや見せ方を変えるツールなど、パソコンの便利な機能やソフトで人に何をどう見せるか、どう伝えるかを考え始めると課題やレポートもすこすこ楽しくなるようになりますし、覚えておいて損はないスキルだと思います。よかったらこれから入学する皆さんもいろいろ試してみてくださいね。

先輩の声 紹介

迷ったら生協で！
A類理科選修 新4年 岩城 楓

私は大学生になってから、それまでの生活と比べてパソコンを使う機会が格段と増えました。全学科の1年生が必ず受ける情報の授業中や、そのほかの授業で課されるレポートを書くときはもちろんのこと、サークルで使用する資料の制作や趣味として調べ物をする際など、様々な場面でパソコンが登場します。パソコンは私の大学生活の必需品です。毎日持ち歩くのだから軽いものが良い、使い方が分からないときに気軽に聞けるものが良い。私が生協推奨パソコンを購入したのは以上の2点からでした。みなさんご存知の通り、学芸大学は駅から少し離れた場所にあるので、自転車を使用して通学される方も多いと思います。荷物が重いと朝から疲れてしましますが、生協推奨パソコンは鞆にパソコンが入っていることを忘れるくらい軽量です。また、生協推奨パソコンを購入するとセットアップなどの初期作業をみんなで行うので、パソコンの腕に自信がない方も安心して使い始めることができます。どんなパソコンを購入すれば良いか迷った際には是非、生協推奨パソコンをおすすめします！

1. 東京学芸大学の推奨スペックに対応

生協推奨パソコンは、大学が推奨しているノート型パソコンの仕様を全て満たしています。また、卒業までの4年間、授業や実習だけでなく、キャンパスのあらゆる場面で使用できる機種を先輩学生が選定しています。新学期前にあんしんして揃えられるセットです。

→ 詳しくは P.10

2. 4年間の「保証 + 保険」

メーカー保証だけでなく、4年間の動産保険付の特別仕様。保障の対象となる「自然故障」と、動産保険の対象となる「壊してしまった場合」の両方をカバーします。

→ 詳しくは P.5

3. 生協のあんしんサポート

パソコンの日頃の相談はお気軽に生協の店舗へ。長時間帯対応可能な無料電話サポートの他、メーカー出張の無料点検会、修理期間中の代替無料貸出機など、あらゆる面からサポートをご提供します。

→ 詳しくは P.6

4. パソコンスキルアップ講習会

パソコンを習ったのは高校の授業だけだから、大学での授業についていけないか不安…。そんな方でも大丈夫！学芸大の先輩が優しく楽しく教えてくれるパソコンスキルアップ講習会で、あんしんしてパソコンスキルを身に付けられます。

→ 詳しくは P.8,9

ポイント1 東京学芸大学の推奨スペックに対応

生協推奨パソコンは必携パソコン仕様を満たした安心仕様

	東京学芸大学推奨使用パソコン (詳しくは大学資料をご参照ください)	学芸大生のための生協推奨パソコン Panasonic Let's Note
OS	Windows 10 サポート対象のバージョンにアップデートされていること	Windows 10 Home (日本語) 64ビット
メモリ	4GB以上	8GB LPDDR3 SDRAM
HDD	全体で128GB以上 (空き容量20GB以上)	SSD: 256GB (PCIe)
CPU	クロック数1.6GHzおよび2コア以上のもの	インテル® Core i5-10210U クロック数: 1.60GHz
ディスプレイ	10インチ以上 かつ 1366×768ピクセル以上	12.0型 (3:2) WQXGA+TFTカラー液晶 (2880×1920ドット)
有線LAN	ネットワークに接続できるLANケーブルの差込口があるもの	あり 100BASE-T/100BASE-TX/10BASE-T
その他	①映像の外部出力端子を装備していること【USBの出力アダプタでも可】 ②長さ1m程度のLANケーブル (ストレート)	①外部ディスプレイコネクタ (アナログRGB ミニD-sub 15ピン)、HDMI出力端子 ②1m 有線LANケーブルをセット
ソフトウェア	ウイルス対策ソフト Word、Excel、PowerPoint	①ウイルスバスタークラウド (4年間) ②大学Office365を利用

生協推奨パソコンと量販店パソコンの違い

	生協推奨パソコン	量販店
保証期間	4年間	1年間
電話サポート	1年間無料/内容問わず (日祝日対応/10～23時まで)	毎月定額制等
修理可能	通常使用での故障	無償修理
	不慮の事故での修理	限度額あり、修理回数問わず、5,000円の自己負担金が必要
	破損、水濡れ等	○
	自己負担金	限度額超過時は、5,000円+超過額か、再購入補助を選択可
修理不可の場合	保証内容	再購入補助あり
	自己負担金	5,000円
	火災で修理不能	○
	盗難	○
	海外	○
備考	保障サービス期間中は1年目15万円、2年目12万円、3年目10万円、4年目6万円 (税込) まで修理費用を補償。年間限度内で何度も保証が受けられます。年度ごとに補償金額が復元します。海外で発生した破損・水濡れ・盗難なども同じ保証が受けられます。	延長保証代金をポイントで支払うと保証内容が変わる場合あり。多くの量販店で動産保障はありません。

先輩の声紹介 いろいろな「あんしん感」で生協推奨パソコンを選びました!

A類ものづくり技術選修 新3年 鬼橋 彩華さん

生協推奨パソコンを選んだ一番の決め手は保証、保険が充実しているところです。自分の不注意で起こる故障は保険対応してくれないところが殆どなのですが、生協は4年間保険をつけてくれますし、生協のお店の中にパソコンの相談ができるカウンターがあり、なにかあればすぐに対応してくれます。通学中に持ち運びこともあり、鞆をどこかにぶつけたり、満員電車であつたでパソコンが壊れてしまう不安があったので、生協の保証保険はとて心強いです。

また、入学後すぐはあまりパソコンに詳しくなかったこともあり、同じ学科の子の多くが同じ型の生協パソコンを選んでいて使い方について助け合ったり、充電ケーブルの貸し借りができる点も魅力でした。

いろいろと「あんしん」できることがたくさんありますので、大学で使うパソコンなら生協推奨パソコンはかなりおすすめです。

先輩の声紹介 生協推奨パソコンを購入した決め手!

A類理科選修 新4年 白詩琪さん

私はパソコンを決める際に、機能性と金額を気にしました。パソコンに詳しくなかったので、量販店のパソコンコーナーに大学で配られた生協パソコンのチラシを持っていき、店員さんにパソコンでおススメなものがあるか聞いたところ、「あるけれど、この生協パソコンと同じぐらいのスペックのものを探すと値段が生協パソコンよりも10万円ぐらい高くなってしまいます。生協のパソコンは機能性も高い方で、この値段で売られているのはとてもお得ですよ。コストパフォーマンスは生協パソコンが一番だと思います」と言われたので、その言葉を信じて生協推奨パソコンを購入しました。

ポイント2 4年間の保証+保険

パソコンにはメーカー保証があれば十分と思いがちですが、生協店舗で受付する修理の多くが、「キーボードに飲み物をこぼしてしまった」「ペンを置いたままパソコンを閉じようとして液晶が割れてしまった」など、不慮の事故によるものです。これらは初期不良ではないためメーカー保証対象外となるため、学芸大生協推奨パソコンではここまでサポート可能な動産保険をセットにしています。

4年間のメーカー保証

- 通常、メーカー保証は1年のみです。
- 生協では、メーカー1年保証+延長3年保証=[4年間の保証]です。
- 自然故障の4年保証は生協だけ!

4年間の動産保険

- 通常、メーカー保証対象外の修理は1年目から有償です。
- 落下、破損、盗難、液体こぼし等の不慮の事故の場合でも、生協推奨パソコンでは免責額5,000円で修理が可能です。
- ※修理金額が補償限度額内の場合
- 動産4年保証は生協だけ!

修理時の代替機

- 修理時には代替機の無料貸出サービスがあります。
- 代替機貸出サービスがあるのは生協だけ!

事例1 飲み物をパソコンの上にごぼしてしまった



症状：キーボード操作不良、ファンから異音
修理費用：116,424円のところ
自己負担金：5,000円

事例2 パソコンを閉じる際に鉛筆を挟んでしまった



症状：液晶ディスプレイ破損
修理費用：72,684円のところ
自己負担金：5,000円

事例3 誤って自分の足でパソコンを踏んでしまった



症状：液晶ディスプレイ破損
修理費用：138,564円のところ
自己負担金：23,564円

●購入後2年目にあたり、補償限度額120,000円の事例です。修理費用が限度額を超える場合は、その差額に5,000円を加算した額が自己負担金となります。

- 修理金額の年間補償限度額は、1年目15万円、2年目12万円、3年目10万円、4年目6万円 (税込) です。※自然故障と動産修理の合算
- 「紛失」「乱用」「自然災害」等、動産保険の対象とならない場合もあります。
- 保証内容の詳細については、5月以降に保証サービス会社より「サービス証書」が郵送されますので、そちらをご確認ください。

以下の場合、動産保険の対象となりませんのでご注意ください。

- 対象パソコンの現物が確認出来ない損害 (火災の場合は公的証明で確認する)
- 噴火、地震などの自然災害による損害
- 紛失、置忘れ、詐欺、横領による損害
- 所有者の故意及び重過失による損害
- 虫食い鼠食い、性質および環境による錆カビ変質変色
- 誤用、乱用、使用上の誤りにより生じた損害
- 戦争、内乱、テロによる損害
- 上階からの水漏れによる損害 (上階への損害賠償)
- 保証開始時にすでに発生していた損害
- ソフトウェアのインストールによる損害
- パソコンの機能および使用に影響のない損害 (筐体破損や液晶のピクセル抜け等)
- データ、ソフトウェアの消失および損害 (ウイルスに起因する損害を含む)
- マウスなどの周辺機器、CD-ROMなどの記憶媒体
- 消耗品 (ケーブル、バッテリー等) やACアダプター

(プリンタ複合機はメーカー1年保証ですが、修理品のご自宅への「引き取り&お届けサービス」が4年間無償で付いています。)

- 通常、修理の場合は、修理品を店舗へ持ち込むか、有償で回収を依頼するしかありません。しかし、生協の新入生用プリンタは、ご自宅への引き取り&お届けサービスが4年間無償で付いています。もちろん「生協だけ」のサービスです!
- 修理の場合は、まずは生協店舗にて事前のお申込みが必要です。
- 1年目は無償修理 (1年間保証) です。
- 2~4年目の修理金額は一律7,000円 (税抜) となっています。修理金額も学割価格です。

先輩の声紹介 レポート提出の時期に故障…、代替機貸出しサービスがあって助かりました。

E類生涯学習コース 新3年 Nさん

パソコン使用中、たまにエラーが発生したり画面が固まったりが続き、ある日パソコンの電源が入らなくなっていました。自然故障ということで修理費がかからないのはよかったのですが、壊れた日はあいにくレポート提出期間の時期でした。慌てて生協の中にある修理カウンターで相談をして修理に出したらすぐに代替機を貸してもらえて、何とかレポートを仕上げる事が出来ました。他所で買っていたらその店まで持ち込んだり、代替機がなかったりしてレポート期間や試験期間のすぐになんとかしなきゃいけない時期のトラブルに対応できなかったかもしれません。パソコンも無事直って戻ってきて、とても助かりました。

ポイント3 生協のあんしんサポート

生協の購買部2Fには、生協で販売したパソコン専用の「パソコンサポートコーナー」があります。専任スタッフが常駐しており、パソコンの修理や技術的な処置、様々なお問合せまで幅広くご対応しています。年間約1000名の学生や教職員の方にご利用いただいています。

パソコンサポートコーナーで気軽に相談 無料サポート



修理受付

パソコンの初期診断からメーカー修理の受付までトラブル解決のお手伝いをします。



点検・清掃

本体の動作点検に欠かせない液晶画面の汚れ、ポート類・排気ファンの埃取りなどもおこないます。



相談・購入

パソコンのちょっとした疑問や悩みにお応えします。新しい機器やソフトのご相談・ご注文もどうぞ。



お知らせ

パソコンに関する情報や重要な更新など、大切なお知らせを掲示します。

▶年に1回のメーカー出張サービス “パソコン点検会”

毎年夏休み明けの10月頃に、メーカーと協力して行う「パソコン愛情点検会」を実施しています。工場現場スタッフによる正規の点検会のため、安心してご利用いただけます。軽微な修理・調整が必要なパソコンならその日のうちにご返却が可能です。また、「特に不具合はないけど、自分のパソコンの状態を点検してほしい」「修理に出すほど困っているわけではないけど、よくわからない表示が出てくる」など、小さな疑問にもお答えします。生協推奨パソコンをご購入いただいた全ての方を対象に、大学内で開催します。



▶パソコンの修理期間中は無料で代替機の貸し出しサービス

パソコンの修理期間は、長ければ3～4週間要する場合も。その時期にレポートやプレゼン資料の作成があったら…。そのような場合でも、生協推奨パソコンをご購入いただいた方には、修理期間中に代替機の無料貸し出しサービスを行っています。課題の提出期限は待つてはくれませんので、パソコンが不可欠な学芸大生には嬉しいサービスと毎年好評です。ご購入後4年間ご利用いただけて、学芸大生に「パソコンがなくて困る期間」を最大限短くするサポートです。



▶夜間も利用可能な電話サポートが、1年間無料で利用可能

大学生協の店舗が営業していない夜間や休日でも気軽に相談いただけるよう、無料の電話サポートが1年間ご利用可能です。「自宅でパソコンを使用していたら、操作方法が分からなくなってしまった」「今すぐ知りたい＆解決したいことがある」など、生協の店舗に行けなくても設定から普段の使用方法、トラブル対応まで、パソコン操作に精通したオペレーターが分かりやすくお答えします。朝10時～夜11時まで、幅広く対応いたします。

	お問い合わせ内容	サポート対応
インターネット接続	無線でインターネットに接続したいですが出来ません。	パソコン側環境・設定に問題がないことを確認。無線ルーターSSIDを選択していただくことで正常に接続ができました。
	購入したパソコンをインターネットに接続したいですが何を準備すれば良いか。	ご自宅のインターネット環境と接続タイプ（無線）を確認し、無線親機ご準備についてご案内いたしました。
プリンタ	プリンタとWi-Fi接続できない	プリンタから無線ルーターに接続する手順をご案内いたしました。



ポイント4 セットアップ講習会に関して

セットアップ講習会にて、大学でパソコンを使用するにあたり必要な設定の全てを行います。生協推奨パソコンをご購入の方は、ソフト等のインストールもこの講習会でいきますので、必ずご参加ください。(Office 365やウイルスバスター等)

今年度セットアップ講習会 開催についてのご案内

昨今の新型コロナウイルス流行に伴い、今年度のセットアップ講習会の開催形態を状況により変更する可能性があります。変更がある場合、必ず生協よりお知らせいたします。どのような形態になっても、皆様の学習に支障が出ないよう万全のサポート体制をご提供できるよう努めます。何卒ご理解、ご了承の程、よろしくお願いいたします。

19年度開催事例

		●どちらかの回に必ずご参加ください！ ●パソコンと付属品を必ずお持ちください。	
	▶生協主催 ▶セットアップ+ネットワーク接続関連テスト	▶大学主催 ▶ネットワークの接続関連テスト	その他のパソコン
日程	4月上旬	4月上旬	
時間	男女学科別 (下図の一覧をご参照ください)	男女学科別 (下図の一覧をご参照ください)	
受付会場	講義棟南(S棟)1階 ※係が誘導します	大学からの案内をお確かめください。	
当日の持ち物	<ul style="list-style-type: none"> ●ボールペン等の筆記用具 ●生協推奨パソコンとACアダプター ●同梱品のウイルスバスター、保証書 ●本学の受験票 ●セットアップ講習会案内状 (パソコンと同送) ●同梱品持ち帰り用の袋、バッグ ●ICTセンター利用許可書 	<ul style="list-style-type: none"> ●大学で使用予定のノート型パソコンと電源ケーブル ●ボールペン等の筆記用具 ●本学の受験票 ●1m以上のLANケーブル ●ICTセンター利用許可書 	<ul style="list-style-type: none"> ●大学のネットワーク設定
内容	<ul style="list-style-type: none"> ●大学のネットワーク設定 ●Office365やウイルスバスター等ソフトウェアのインストール 	<ul style="list-style-type: none"> ●大学のネットワーク設定 	

※LANケーブル(1m)は生協受付場所でご用意いたしますので、どうぞご利用ください。



「ICTセンター利用許可書」について

ICTセンター利用許可書に記載されている情報が講習会に必要となります。講習会受付前にS棟1階で大学関連の手続きをお済ませください。※当日は混雑が予想されます。時間に余裕を見て、お早めにご手続きを済ませてから講習会受付にお越しください。

2021年度の開催予定時間 女子学生：4/5(月) 男子学生：4/6(火)

	対象学生	受付時間	講習時間
1回目	A類①	9:30	10:00～12:00
2回目	A類②B類①	12:30	13:00～15:00
3回目	B類②C・D・E類	15:15	15:30～17:30

①…国語・社会・数学・理科・音楽・美術 ②…①以外の選修・専攻

※講習会に関するお問い合わせは、それぞれの主催にお願い致します。
※開催時間は変更になる可能性があります。大学生協、大学からのお知らせを確認ください。

学芸大の先輩からオンラインで習う！学芸大生のための パソコンスキルアップ講座

レポートや課題で、パソコンを使いこなせるようになろう！

大学生活にパソコンスキルは必要不可欠…。学芸大の先輩による、学芸大オリジナルのオンラインパソコン講座で、安心して大学生活のスタートが切れます。

オンライン授業も私たちがバッチリサポート！

- Zoomを使用した講座で実践的に使い方に慣れることができます。
- Microsoft Teamsの使い方も教えます。
- 講座中、わからなくてもLINEでその場で質問できます。



先輩たちのサポートで安心♪

あなたはどれくらい使えますか？
この講座ではこんなことができるようになります

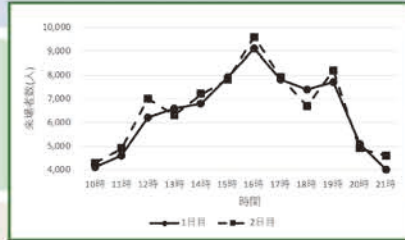
Word

- 大学の形式でレポートが書ける
- 文書の体裁や書式を見やすく整えることができる
- 文書に図や表、数式を挿入できる

$$V_{in}(t) - L \frac{d^2}{dt^2} q(t) - R \frac{d}{dt} q(t) - V_{out}(t) = 0$$

Excel

- データを表に綺麗にまとめることができる
- 関数を使って多くの計算を簡単に行うことができる
- 様々な種類のグラフを作成できる



Power Point

- 聞いている人がわかりやすいプレゼンができる
- 見やすいスライド作成のポイントがわかる
- ゼミや研究発表で必要になる機能やプレゼンのポイントがわかる



PC知識

- レポート提出の際のメールマナーがわかる
- 課題の提出方法や学内での印刷方法など学芸大ならではの使い方がわかる
- 学芸大生が各種大学情報の確認の際に使うサイトの活用法を知っている

受講生の声

今までパソコンに使った経験がある人にもおすすめです！

僕は中学校や高校の委員会などで、ある程度パソコンを使ってきましたが、一からおさらいするつもりで受講しました。見逃していた機能や大学生活での使い方など、本当に多くの発見がありました。作業効率が格段に上がり、自分の納得いくものが作れるようになりました。今までにパソコンを使った経験があるという人にもお勧めです！
(A 類数学科・糸永崇人)



受講生の声

今までパソコンに使った経験がある人にもおすすめです！

私は講座を受ける前は、パソコンが苦手で不安でした。しかし、講座ではいつも先輩がLINEで質問に答えてくれたので、安心してパソコンスキルを身につけられました！初めてのレポートも、作成から提出までスムーズにでき、パソコンが得意そうな周りの友達にも講座で教わったWordの機能を教えてあげることができました。
(B 類家庭科・大島有美奈)



パソコンを使いこなせるまで 安心のサポート！

学芸大生に必要なスキルをバッチリ教えます！
学生生活のことなどもどんどん聞いて、
新生活に役立ててください！

Point 1 学芸大の先輩が教えてくれる

講師やアシスタントは全て先輩スタッフが担当しますので、テスト対策やサークルのことなど学芸大生に必要なことをたくさん聞けちゃいます。学生生活のことなどもどんどん聞いて、新生活に役立ててください！



Point 2 充実した教材！

講座の内容も毎年先輩が作っているのでも、本当に学芸大生に必要な内容になっています。先輩が実際に使用したレポートもお見せします！さらに、講座が終わったあとも好きなタイミングで復習ができる練習課題データがついていますので、参考にしながら大学の課題をこなす事ができます。



Point 3 講座中の疑問はすぐ解決！LINE質問受け付け

一方的に講師が教える様子を見るのではなく、先輩に講座公式LINEより質問をしながら進めることができます。「このボタンが見つからない！」なども気軽に質問し、後回しにせず解決できます。



例えば、講座中こんな質問ができちゃいます！

- うまくオンライン講座に接続できない…！
- …講座の入室がうまくできなくても、先輩がその場でサポートします！
- 謎のエラーが出てきてしまいました…どうすればいい？
- …突然のトラブルや、思うように操作ができない！にも対応。
- よく聞き取れなかった、もう一回説明してほしい！
- …聞き逃してしまった！と言う時も、先輩がわかるところから教えます。



日程 (全6回)

コース	Aコース	Bコース	Cコース
時間	18:10~19:40		10:00~11:30
第1回	4/12(月)	4/16(金)	4/17(土)
第2回	4/19(月)	4/23(金)	4/24(土)
第3回	4/26(月)	5/7(金)	5/8(土)
第4回	5/10(月)	5/14(金)	5/15(土)
第5回	5/17(月)	5/21(金)	5/22(土)
第6回	5/24(月)	5/28(金)	5/29(土)

受講コースは受講方法のご案内でご案内させていただきます。授業などで受講できない場合、受講日変更を承ります。

生協パソコン購入者
特別価格

25,000円
(税込)

生協パソコンを
購入されていない方

30,000円
(税込)

●講座内容に変更になる場合がございます。 ●会場等の詳細はお送りのご案内をご確認ください。
●お申込み後のキャンセル料は、講座開始前日までは2,500円、講座開始後はキャンセル料および、実施済み回数に相当する価格を合算した金額になります。



協力：株式会社 TRYWARP
大学生が企画するパソコン講座を
TRYWARPがサポートしています

現役学芸大生が
オススメ!!

2021 生協推奨パソコンセット

Panasonic Let's Note 大学生協限定モデル 学芸大生のための生協推奨パソコンセット

基本セット

¥194,800(税込)



【主要付帯ハードウェア】

PCケース (13.3インチ)
LANケーブル (1m)
ウイルスバスタークラウド (4年版)



4年間メーカー保証+動産保険

セットアップ講習会



【限定色】ブロッサムゴールド



シルバー

【本体仕様】

- OS : Windows10 Home (日本語) 64ビット ●メモリ : 8GB LPDDR3 8 GB LPDDR3 SDRAM ●HDD : SSD256GB
- CPU : 第10世代インテル® Core i5-10210U ●ディスプレイ : 12.0型 (3 : 2) WQXGA + TFTカラー液晶 (2880 × 1920ドット) ●有線LAN : あり 1000BASE-T/100BASE-TX/10BASE-T ●その他インターフェイス : USB3.0x3, Type-C (Thunderbolt3) × 1/Bluetooth/HDMI, VGA/無線LAN (a/b/g/n/ac/ax) (Wi-Fi6)/Webカメラ ●動作時間 : 12.5時間
- 重量 : 0.879kg ●付属品 : TrendMicroウイルスバスタークラウド4年間, 有線LANケーブル1m, 衝撃吸収ケース

東京学芸大学ご入学の皆様は大学より在学期間中、無償で最新の「Office 365」がご利用いただけます。

東京学芸大学では Microsoft 社と契約を結んでおり、入学される学生様は最新の「Office 365」がご利用いただけます。上記を踏まえ、東京学芸大学生協推奨パソコンセットでは Office 製品を付属していません。ご入学後のセットアップ講習会 (P.7参照) でインストールをサポートしております。また Office 製品のスキルアップ講座 (P.8、P.9参照) も別途ご用意しております。

東京学芸大学生協では上記、掲載品のほかにも新入生向けパソコンをご用意しています。詳しくは「新学期教材 2021 パソコン・電子辞書お買い物サイト」をご覧ください。

オプション プリンタセットのご案内

1台でプリント+コピー+スキャナの三役をこなす、多機能複合機。大学生が4年間に印刷する量は7,000枚以上といわれています。大学内にもコピー機は設置されていますが、課題提出前の肝心な時に混雑していたり、せっかく家にプリンタがあってもいざという時にインク切れがあっては困ります。そういった不安を解消する大容量を搭載した複合機です。1台で約7,500枚も印刷できるため、4年間インクを買い足すことなく快適に過ごすことができます。



大学生協限定モデルプリンタ EPSON EW-M630TW

パソコンセット+複合機
台数限定 特別バンドル価格 ¥225,500(税込)



【主な仕様】

- 保証期間2年間 (標準保証 : 1年 + MyEPSON登録 : 追加1年)
- プリント/コピー/スキャナ機能
- USB2.0/LAN/無線LAN対応
- 自動両面印刷機能
- 拡大縮小率 25%~400% (1%刻みで設定可能)
- SD (SDHC/SDXC対応) メモリーカードUSBメモリー対応
- Hi-Speed USB対応、IEEE802.11b/g/n対応

Panasonic Let's Note 大学生協限定モデル
学芸大生のための生協推奨パソコンセット

引取修理 (ドアtoドアサービス)

故障時に自宅まで引き取りに来てもらえるサービスを4年間無料でご利用いただけます。
(修理費は別途かかります)

※受付は生協購買部2FのPCサポートコーナーまでお越しください。
※集荷後にキャンセルした場合、キャンセル料が別途必要となります。



先輩の声紹介 授業で毎日使っています!



B類保健体育専攻 新2年 鈴木 優加さん

一人暮らし開始に伴い、自分用にプリンタを購入しました。授業で使う資料の印刷などで毎日たくさん使っています。オンライン授業ということもあり、自分が思っていたよりもプリンタを使う機会が多く、毎回コンビニに行って印刷するのは時間もお金もかかってしまうので大変だと思います。家にプリンタがあれば自分のタイミングですぐに印刷でき、低コストなのでとても助かります。自分一人でも簡単にセットアップできますし、Wi-Fi接続でスマートフォンから直接印刷、自動両面印刷、動作音低減モードなど様々な便利機能がついてとても助かります。紙詰まりを起こした時もすぐに生協に相談できてすぐに修理出来ました。プリンタの用意は生協がおすすめです!

オプション オンライン授業セットのご案内



オンライン授業 対応セット

パソコンセット
+ 22型ディスプレイ
+ ヘッドセット **¥210,400** (税込)

※パソコンを除いたオプションのみ購入も可。 **¥15,600** (税込)
※P.11のプリンタもあわせたオールインセットも購入可。 **¥241,100** (税込)

【主な仕様】

ディスプレイ プリンストン PTFBLE-22W

- パネルタイプ：2.0"ワイド TFT
- 最大表示解像度：680×1050
- 最大表示色：1677万色
- 入力 HDMI, D-sub, DisplayPort, Audio
- スピーカー：ステレオスピーカー 1W×2
- 外形寸法 (mm)：(W)510×(H)424×(D)202
- 保証期間：5年

ヘッドセット エレコム HS-HP20UBK

- インターフェイス：USB
- ケーブル長：1.8m
- 装着方式：オーバーヘッドタイプ (両耳)

- 長時間に及ぶオンライン授業による目の疲れを軽減
- 安心の5年保証
- 生活音や環境音に左右されないオーバーヘッドタイプのヘッドセット付

Panasonic Let's Note 大学生協限定モデル
学芸大生のための生協推奨パソコンセット

今年、オンライン授業を経験した在校生からの声

長時間ノートパソコンの画面で授業を見るのは疲れる

生活音で授業の音声が聞き取りづらい



別画面で授業を見ながらノートパソコンで板書をしたり、別の作業をしたい

etc...にお答えしたおすすめのセットです。これからもオンラインと対面のハイブリット授業を継続すると大学からも案内が出ていますので、快適なハイブリット授業環境のため、是非ご検討ください！

※数量限定ですのでご注文はお早目にいた
だくようお願いいたします。

オプション 無線モバイルルーターのご案内

大学生にぴったりなインターネットは "持ち運べる" **WiMAX 2+** がオススメです。

ルーター+クレードルに2年分の通信料をセットにした**特別商品**

Speed Wi-Fi NEXT WX06

タッチパネルで見易い! + バックだけの特典! +

LTEも使える!! NEC製ルーター

Wウイングアンテナ搭載クレードルでWi-Fi通信スループットが約60%向上

2年間分の通信料ライセンスキー

3点セット 特別価格 99,800 円(税込)

ルーター
クレードル
2年間分の通信料

- ✓ 一括支払いだから後から追加料金が掛からず安心!
- ✓ 学割だから月額3,992円相当 (開通月+24ヶ月) でおトク!
- ✓ 自動更新しないので見直しができて安心!
(更新される際は早めに生協へご相談ください)

WiMAX 2+ はこんなに便利!

ポイント1 日中速度制限なしでオンライン授業も安心!

・WiMAXのみの利用なら、毎月のデータ通信容量に上限が無いので安心。3日間で10GB制限はありますが日中は速度制限が無いので、昼間のオンライン授業も安心して受講可能!

ポイント2 家も外も、場所を選ばずこれひとつ!

・家の中でも、外出先でも快適インターネット!
・オンライン授業と対面授業の間隔がタイトでも安心!

ポイント3 カンタンスタート!

・工事ナシ! ご利用まで長期間お待たせしません!
・WEBから申込できるため好きなタイミングで開通可能!

ポイント4 超速インターネット!

・ZoomやTeamsでの通信も検証済み!
・YouTubeなどの動画、ゲームのDLもサクサク快適!

下り最大 440 Mbps
上り最大 30 Mbps

必ずご利用予定の場所が利用可能なエリアかご確認ください。

事前に利用可能エリアをご確認いただけます。右記のURLもしくはQRコードよりご確認ください。<http://www.uqwimax.jp/area/>
実際の機器を用いて確認を希望される場合は、右記より「TryWiMAX」にお申込みください。<http://www.uqwimax.jp/signup/trywimax/>
(「TryWiMAX」はUQコミュニケーションズ株式会社が提供するお客様向け無償貸出サービスです。ご利用にはクレジットカードが必要となります。)



料金プランに関わらず、混雑回避のための速度制限(3日間で10GB以上利用時)があります。

※1※2 WiMAX 2+のみ(ハイスピードモード)の場合、月間のデータ通信量に上限がなく、通信速度制限(月間7GB超)が適用されません。ハイスピードプラスエリアモードで通信速度制限(月間7GB超)が適用された後は、ハイスピードモードの「WiMAX 2+」通信もその制限の対象となります。また、ネットワーク混雑回避のため、前日までの直近3日間で「WiMAX 2+」4G LTEの通信量の合計が10GB以上となった場合、「WiMAX 2+」4G LTEの通信速度を18時頃から翌日2時頃にかけて概ね1Mbpsに制限します。エリア混雑状況により速度を制限する場合があります。※3※4 システム上の下り最大速度であり、ご利用機器や提供エリアの対応状況により、WiMAX 2+は440Mbps、220Mbpsまたは110Mbps、LTEは75Mbps、37.5Mbpsまたはそれ以下となります。また実際の通信速度は通信環境や混雑状況などに応じて低下します。詳しくは機器の仕様やホームページをご確認ください。記載の速度は技術規格上の最大値であり、実使用速度を示すものではありません。エリア内であってもお客様の利用環境、回線の状況等により大幅に低下する場合があります。ご購入前に利用エリアをご確認ください。 ※2020年12月1日時点

注意事項

※返品およびキャンセルについて：返品およびキャンセルはお受けできません。
※途中解約について：2年間一括払いのため途中のキャンセルによる返金はできませんのでご注意ください。

WiMAXサービスに関するお問い合わせ
DISコールセンター TEL: 0120-276-616
(受付時間：11時～20時 メンテナンス日を除き年中無休)
WEB: <http://www.dismobile.jp/> メール: support@diswimax.jp

オプション 電子辞書のご案内

CASIO AZ-SX9800 第二外国語コンテンツカードセット

台数限定

おすすめセット
電子辞書本体+第二外国語コンテンツカード

¥40,870 (税込)

※本体のみ、コンテンツカードのみをお求めの方は生協店頭にて、ご購入いただけます。
●本体のみ：¥37,000
●カード別売り価格：¥3,870

4年間
安心して使える!

選べる第二外国語カード

- ドイツ語 ■フランス語 ■スペイン語 ■中国語
- ロシア語 ■イタリア語 ■ポルトガル語 ■韓国語



2020年モデル

大学生専用モデルならではの**お得+安心仕様!**

- 特典1 大学生特別価格** お得な価格設定は大学生専用モデルならでは!
- 特典2 在学保証(最長4年間)** メーカー保証を最長4年間に延長!
- 特典3 修理代金割引** 保証対象外の修理料金も割引に!

収録コンテンツなど詳しいご案内はWEBからもご覧いただけます。

<https://web.casio.jp/exword/AZ-SX9800/>



例えば...	高校生モデル	大学生モデル
英語	●英語と和英が1冊ずつあれば十分	●研究に対応できる豊富な専門用語 ●数十万語クラスの英和辞典 ●本格的な英英辞典 ●TOEIC、TOEFLなどへの対策
国語	●学習の場面での使用が中心 ●新明解や広辞苑など	●専門用語や新語に対応した、最新の国語辞典や百科事典が必須の場合あり
その他	●受験生向けの教科書別用語集や小辞典 ●学習用コンテンツが重宝される	●第二外国語が充実したZ辞書 ●就職活動のためSPI試験対策コンテンツもあり

その他

実習対策、音楽専攻の学生様向け

電子ピアノのご紹介

持ち運びも可能なコンパクトモデル 着脱可能なスタンド/3本ペダルユニット対応(別売り)

PX-160Bk/PX-160Gd

- 118音階、最大同時発音数128音
- 録音機能:2トラック1曲(¥5,000追加)
- ヘッドホン端子×2、USB端子
- ライン出力端子、8W+8W
- 内蔵曲90曲収録

商品No.1 PX-160Bk/PX-160Gd (本体のみ)
学生特別価格(税込) **¥39,800**
ヘッドホンプレゼント

商品No.2 PX-160Bk/PX-160Gd スタンド・3本ペダルセット
学生特別価格(税込) **¥50,800**
イス・ヘッドホンプレゼント

商品No.3 PX-160Bk/PX-160Gd ソフトケースセット
学生特別価格(税込) **¥42,900**
ヘッドホンプレゼント

先輩の声 紹介 趣味と実益で電子ピアノ

2年 A類理科専攻 矢尻 達也さん

生協パンフレット電子ピアノを見て、新しく趣味でピアノを弾きたいと思い、購入しました!
週2~3日程度、時間があるときに楽しく弾いています。生活の中に音楽があると気持ちも晴れやかになりますし、それだけでも買ってよかったなと思っています。しかも、実は多くの学生が3年生くらい頃に実習でオルガン弾いて単位を貰う授業があって、その練習にも電子ピアノが役立ちます!
学校にもピアノが置いてありますが、実習前は混むので買って置いて損はないです。
今年から一人暮らしでピアノが欲しいなという人はぜひ検討してみてください!

お申込みから商品のお渡しまでの流れ

Webから

Webからのお申込みがとても簡単&最短のお届けです。
<https://okaimono.univ.coop/gakugei>



上記から「東京学芸大学 新学期教材 パソコン・電子辞書お買い物サイト2021」アクセス後、会員登録をしていただきカートから購入確定をお願いいたします。



PC版トップページ

商品のお渡し

パソコン

ご注文時にご希望の納期をお選びください。
セットアップをご自身でも簡単に出来るよう初期セットアップマニュアルを同封しています。
セットアップ講習会も開催予定ですが、パソコンに慣れるためにも可能な方は初期セットアップに挑戦ください。

各種セット品

原則、パソコンと同日、同お届け先へ配送
※住居の関係などでやむを得ず別住所、別日への配送を希望する場合は以下の連絡先へご相談ください。
なお、混雑状況により回答にお時間を要する場合がございます。
また、ご希望に添いかねる場合もございますので、悪しからずご了承ください。

電子辞書カード

本体と第2外国語カード引換券をご指定お届け先へ配送
※第2外国語カードは4/16(金)以降、履修第2外国語が決まり次第生協購買部2階カウンターにて引換。必ず引換券に氏名をご記入の上、お持ちください。

申込締切

2021年3月31日(水)までにお申し込みください。
上記日程を過ぎる場合は生協店舗までご確認のお電話をお願いします。
TEL 042-324-6226

本パンフレットの内容に関するお問い合わせ先

TEL 042-324-6226 (平日10:00~17:00 混雑時つながりにくい場合がございます)
E-mail gakugei-pc@univ.coop (回答に日数をいただく場合がございます)