


新生活応援冊子

New Life

2021



New Life Contents

この冊子って？ P. 2
一人暮らしの種類 P. 3
一人暮らしハプニング集 P. 4
掃除 P.5 - 6
家具・家電・インターネット P.7 - 9
部屋紹介 P.10 - 12
生活費 P.13 - 14
学生支援 P. 15
クレジットカード P. 16
不動産情報 P. 17 - 34
G S I 紹介 P. 35

冊子アンケートご協力をお願い

今後、この冊子をよりよいものにするために、簡単なアンケートへのご協力をお願いします。

アンケートの回答はこちらから⇒



この冊子って？

まずは…… **合格おめでとうございます！**

これから素敵な4年間の大学生活が待っていますよ。

大学生活が始まると周りの環境もガラリと変わると思います。

新しい環境へのワクワクと同時に

「大学生ってどんなふうにお金を使っているんだろう……」

「アルバイトでどのくらい稼げるんだろう……」

「一人暮らしってどんな準備が必要なのかな……」

「自炊するとどのくらい食費が変わるんだろう……」

こんな不安や疑問も抱えているのではないのでしょうか？

でも、この冊子を読めば大丈夫！

この冊子には、

一足早く大学生活を始めた先輩たちの声

が詰まっています！

ぜひ、読んでみてください。

少しでも新生活への不安や疑問が解消されることを、

そして、あなたの新生活が素敵なものになることを願っています。

※この冊子における体験談などの情報は、新型コロナウイルスによる影響を受ける前のものです。

あなたはどれを選ぶ？

一人暮らしの種類

親元を離れて一人暮らしを始めようとしているそのあなた！一人暮らしにもいろんな種類があるんです。このページでは一人暮らしの種類と特徴を大まかに紹介していきます。このページを参考に自分にあった一人暮らしを考えてみてください。

アパート・マンション

一番多い住居形態です。住みたい場所や求める条件に合わせてさまざまな物件を選べるのが特徴です。

基本的に生活にかかわることはすべて自分でおこないます。ですが、やはり自由度の高さが一番の魅力！家事自炊はできて損はありません。

学生会館・県人寮

企業の運営管理などによる学生の共同宿舎。量の民間バージョンです。朝夕の食事が出たり、共同で施設を利用したりしています。補助金がなく費用が割高なところや途中解約に厳しい制約があるところもあります。会館によってかなり違いがあるため、事前に詳しく調べておくことをオススメします。



▲大泉寮（男子寮）



▲小平寮（女子寮）



▲東久留米国際学生宿舎

学生寮

学生のための共同宿舎。大学や地方自治体が設置しています。家賃は比較的安くなっていますが、入寮には審査が必要などところもあります。また、掃除の役割分担などがあることも。学芸大学には小平寮（女子寮）、大泉寮（男子寮）、国際学生宿舎の3種類があります。

学芸大学の寮の詳細情報

*小平寮（女子寮）

[定員] 160名
[月額] 4,300円 個室（6畳）
[住所] 〒187-0011 小平市鈴木町1-102
[電話] 042-323-6978

*大泉寮（男子寮）

[定員] 130名
[月額] 4,300円 個室（6畳）
[住所] 〒178-0063 練馬区東大泉5-22-1
[電話] 03-3922-0623

*東久留米国際学生宿舎

日本人学生と交換留学生との男女混合（フロア分け）
[定員] 男子38名 女子72名
[月額] 4,700円 個室（7畳）
[住所] 〒203-0004 東久留米市氷川台1-22-2
[電話] 042-471-6977

（2019年11月現在）

※当ページの情報は

学芸大学HP→学生生活について→学生寮・アパートのページより引用しました。詳細を知りたい方はそちらもご覧ください。

トラブルはつきもの!?

一人暮らしハプニング集

新しいことばかりの大学生活。もちろん楽しいことも多い一人暮らしですが、慣れないうちは苦労すること、予想外のことがたくさん起こります。このような事態に備えるために、実際に学芸大生にあった一人暮らしでのハプニングをまとめました。

生活編

- ・風邪をひいたときに1日中寝たままでほとんど何も食べられなかった。
- ・夜寝るときに窓を閉め忘れて、翌日体調が優れなかった。
- ・部屋が散らかっていて欲しいものがすぐに見つからない。
- ・いつも同じ場所に自転車のカギを置かないせいで毎朝家中を探すハメに……。



家事編

- ・寝坊が多くて、ごみ収集の時間に間に合わない日が多い。
- ・洗濯表示をしっかりと確認せずに洗濯したら服が縮んでしまった。
- ・食品の賞味期限を切らせてしまった……。
- ・洗濯機を回しているのに寝てしまった。



緊急事態編

- ・部屋の中にゴキブリが……。
- ・何回もセールスマンが押し掛けてくる。
- ・ガス代を払い忘れてお湯が沸かせない、なんてことに。



がんばりましょう!

さまざまな場面でトラブルが起きているみたいですね。いくつかのハプニングは事前に対策しておけば防げそう……!? 大変ですが慣れれば楽しい一人暮らし。さまざまなハプニングを乗り越えて4年間がんばりましょう。



一人暮らしのライバル!?

掃除

このページは!

一人暮らしで意外と大変なこと、それは「掃除」です。今まで実家では家族がやってくれていたことも、全部自分でやらなくてははいけません。このページでは、掃除の頻度やオススメの掃除方法など、役立つ情報を載せています!

掃除洗濯の頻度は?

掃除の頻度は**1~2週間に1回**という人が多いです。これより遅いペースになってしまうと、汚部屋に近づいてしまうかも……? 自分で「毎週土曜日の午前中は掃除をする!」などと決めておくのがオススメです。

また、洗濯の頻度は**1週間に2~3回のペース**、もしくはそれよりも短いスパンでおこなっている人が多いですね。

洗濯物は……

洗濯物を干すときに気を付けたいのは干し方! 単にハンガーに干すだけではなく、一度服を手で挟むようにはたき、しわを取っておくときれいに干せます。そのほか**ニットは平干し**すると形が崩れません。

部屋干しするときは**部屋の風通しのよいところ**に、なるべく**服の間隔を空けて干す**と、においがこもりにくいです! 部屋の換気も忘れずに!

洗濯のときは……

洗濯で注意したいのは「**素材**」! 素材によっては傷みやすく、工夫が必要なものもあります。たとえばウールならネットに入れて適した洗剤(筆者はアリエールを使用)で、「**手もみモード**」(機種によって名前は異なります)で洗濯します。この工夫があるかないかで、服の長持ち加減がかなり違いますよ!

素材の種類はたくさんあるので、一度調べてみてはいかがでしょうか?

掃除×モ (...) ×モ×モ

洗濯で、「**洗い**」のときは風呂の残り湯を使うと環境にもお財布にも優しいです。

ちなみに、「**すすぎ**」のときはきれいな水を使うときれいに洗濯できますよ! ぜひお試しください!

掃除法

一人暮らしで忘れがちなのがトイレやお風呂、シンクといった水回りの掃除です。水回りは汚れがたまりやすく、水垢やカビが発生しやすい場所になります。ですので、**普段から水分をしっかりとったり、乾燥をかけておく**などの対策をしていきましょう！

また汚れがたまったときには、クエン酸とお酢を汚れのところに付けておくと汚れが取れやすくなります。排水溝のぬめりは、お湯をかけて歯ブラシでこするときれいに取れます。100均で簡単に揃えられるので、ぜひお試しください！



部屋を掃除するときいろいろな掃除グッズを使いますよね。これらをしっかり組み合わせて掃除すると一気にきれいになります！例えば、ホウキやブラシで部屋のホコリやチリをとって掃除機で吸い取ると、細かい場所のゴミが簡単に取れます。ほかにも、フローリングシートを床の掃除だけでなく、パソコンや本棚の細かいゴミを取るのに使ったり、雑巾を割りばしの先端に輪ゴムでとめて窓枠や部屋の隅といった細かい場所の掃除に使ったりすると、部屋の掃除が簡単になります。

一番重要なのは「**普段から片づける習慣づけ**」ですね！



ゴミの出し方

自治体によって異なりますが、例えば、小平市(※)・国分寺市・小金井市では「燃えるゴミ」「燃えないゴミ」「段ボール」「プラスチック」「新聞紙」などで分別し、さらに市で指定されたゴミ袋を使わなければいけません。自分の住む地域はどうか、引っ越す前に調べておくことをオススメします。

ゴミ捨てる頻度はさまざまですが、普通のゴミならたまったら出すのが一般的です。ただ、生ゴミといったにおいが気になるものはすぐ出してしまわないと、部屋ににおいがつくので要注意です！



掃除メモ (..)φ×モ×モ

部屋の中にゴミ箱を何か所かに分けて設置しておく、ゴミが散らからな掃除も楽になります！

しかし、たまるゴミ捨てが大変になるため、こまめにゴミを出すことが必要ですわ……。

最後に……

一人暮らしで環境が大きく変わり、慣れないことが多くなると思います。ここに載っている内容だけでなく、これから自分でいろいろ試してみて、心地よい生活を送れるようがんばってください！

このページが、読んでくれたみなさんの暮らしの支えになってくれたらうれしいです。

必要なものは揃えたかい？

家具・家電・インターネット

このページは！

素敵な部屋が決まっても、家具や家電がないと生活できません。また、便利な生活にはインターネット環境の準備も必要になります。初めて一人暮らしをするあなたが快適な生活ができるように、必要な準備についてまとめてみました。

家具

服や本などをしまっておく収納や机など、あるとさらに生活が便利になる家具を紹介していきます。また、この家具次第で部屋の印象ガラッと変わります。お気に入りの色に統一したり、配置を工夫してみたりすると見栄えがよくなります！

* ベッド・布団 *

スペースに比較的余裕がある人はベッド、部屋を広く見せたいなら布団にして使わないときは畳んでおくことで省スペースになります。寝具は毎日使うものなのでじっくり選ぶことをおすすめします。



* 机 *

1つの部屋で勉強・食事などいろいろなことをするため、邪魔にならない程度に大きいもので、広く使えるものを買うことをおすすめします。ただし、モノ置き場にならないように……（笑）。

* 本棚 *

大学では多くの教科書を使用するため、本を入れておくスペースがある程度必要になります。簡単なカラーボックスや組み立て式の棚など、便利な棚がたくさん売られています。

~コラム~

この他にもさまざまな家具があり、いろいろ揃えるのもいいですが最初からあまり多く家具を置きすぎないことをおすすめします。時間が経つにつれて置くものも多くなるので、慣れてきてから順次家具を増やしていくのがいいと思います。

* マット *

冬はとにかく床が冷たいです。そんなときに、簡単に敷けて簡単にたためるマットのようなものがあるだけでも、感じる寒さがだいぶ違います。暖房と兼用すると、冬も快適に過ごせます。

家電

まずは家電がないと新生活を始めることができません！

ここではこれだけあればまずは大丈夫！ というものを紹介していきます。これ以外のものは慣れてきてから吟味・購入することをオススメします。

冷蔵庫

食品や飲料を保存するための必需品です！ 自炊をする人は大きめのものを買うことをオススメします。

テレビ

映画や番組を見るほか、ゲームのディスプレイとして使う人もいるのだとか。奮発して大きめのものを買うのもアリ！

炊飯器

日本人といえばお米！ 筆者はお米がないと生きていけません。最近のものだとパンなども作れるので料理の幅が広がります！

プリンター

主にレポートを書くとき、自宅にプリンターがあると便利です！ 4年間使えるものを買うことをオススメします！

慣れない一人暮らしで寂しさを感じたら、テレビをつけて寂しさをまぎらわしましょう（笑）。

電子レンジ


忙しいときはレンジでチン！ でおいしいごはんが食べられる時代です。トースターもあればなお便利に！

こたつ

エアコンもいいですが、冬といえば何といてもこたつ！ 抜け出せなくなるので注意を……。

洗濯機

いくら一人暮らしでも、洗濯物は意外と多いです。こまめに毎日洗濯をしたり、休日にまとめてしたりなど頻度はさまざまです。スペースを取るのでもコインランドリーで代用するのもアリ！



その他

これだけあれば大丈夫！ というものは揃いましたが、生活していくうちに必要になるであろうものや、あれば便利なものを挙げていきます。

- ・掃除機（クイックルワイパーで代用可）
- ・アイロン（コードレスがオススメ）
- ・Wi-Fiルーター（次ページで詳しく）
- ・ミキサー、ホットプレート、たこ焼き機など

コラム ～家電購入の極意～

筆者の場合は、実家近くの大型家電量販店に行き、すべての家電をまとめて揃えました。取り付けなどの面倒な作業もすべてやってくれることが多いので、“大型のお店で一気に”購入することをオススメします！



インターネット

パソコン必携である学芸大生にとって、自宅のインターネット環境の整備はとても重要なことです。インターネット接続方法にはどのような種類があるのか、準備にはどのくらいの費用がかかるのかについて、このページでまとめていきます。

インターネットの接続方法

インターネットに接続する方法は、主に2種類あります。1種類目はモバイルWi-Fiルーターというインターネットへの接続機能を備えた小型機器を使用する方法です。これを持ち運ぶと自宅でも外出先でもインターネット環境に接続することができます。引っ越し際にも契約し直す必要がないため、一人暮らしに適した方法といえます。

2種類目は、光ファイバーケーブルを使用する方法です。最近のマンションやアパートではあらかじめ整備されているところも多いようです。持ち運びはできませんが、モバイルWi-Fiルーターよりも高速かつ安定した通信が大きな魅力です。

それぞれの便利な点と注意したい点をまとめましたので参考にしてみてください。

モバイルWi-Fiルーター

便利な点

- ・ 設定が簡単。
- ・ 費用が安い（3～4,000円）。
- ・ 外出時に持ち運べる。

注意したい点

- ・ 場所によっては通信が遅かったり、電波が悪かったりする。
- ・ 通信量に制限のあるものが多い。

光ファイバーケーブル

便利な点

- ・ 通信が速い。
- ・ 安定したインターネット接続が可能。

注意したい点

- ・ 費用が高め（4～5,000円）。
- ・ 工事が必要なこともある。
- ・ 持ち運びできない。



まとめ

今回紹介した2種類のインターネット接続方法のうち、自分の生活スタイルに合いそうなものを選ぶのがオススメです。このページも参考に、入学前に一度しっかりと考えてみましょう。

先輩たちはどんな部屋に住んでるの？

部屋紹介

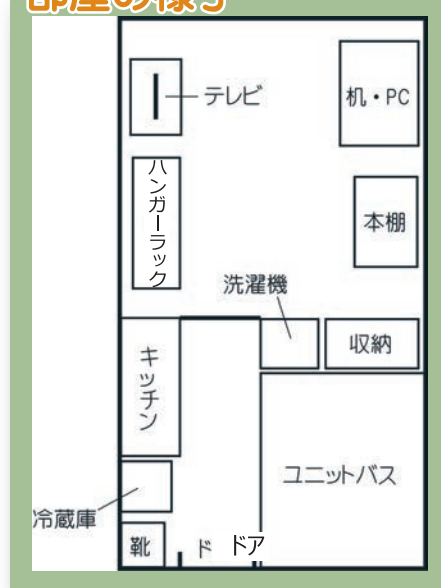
いざ一人暮らしをするといっても、自分が4年間住むことになる部屋は簡単には決められません。先輩たちがどのような基準で部屋を選んでいるのか、実際にどのようなところに住んでいるのか、写真や間取り図も見ながら参考にしてみてください。

よっしー（男）の部屋

基本情報

居住形態 : アパート
住所 : 東京都小平市
出身 : 東京都
家賃 : ¥39,000-
通学時間 : 自転車 10分
最寄り駅 : 西武多摩湖線
『一橋学園』駅
駅まで : 徒歩 4分
風呂トイレ : ユニットバス

部屋の様子



この部屋に決めた理由

一番の理由は立地に対する家賃の安さです。また、内装がとてもきれいということで不動産の方がオススメしていたのでこの部屋に決めることにしました。

新入生にひとこと

部屋選びはかなり時間と労力を使うので、できるだけ早めに動き出した方がいいと思います。

また、一人暮らしを始めるかどうか迷っている人は僕のように夏から始めるのもGood。

この部屋のこだわり

あえてベッドを置かずに布団にすることで部屋をより広く使えるようにしました。

さらに、テレビは奮発して大きめのものを買いました。

この部屋について

駅から徒歩4分で、さらにスーパーやコンビニが近くとても便利です。

しかし、大学まで自転車で10分かかるといのは意外と遠いもので、もう少し近い方がよかったかもしれません。

先輩たちはどんな部屋に住んでるの？

あみーご（男）の部屋

基本情報

居住形態 : アパート
住所 : 東京都小金井市
出身 : 埼玉県
家賃 : ¥50,000-
通学時間 : 徒歩 3 分
最寄り駅 : J R 中央線
『国分寺』駅
駅まで : 徒歩 15 分
風呂トイレ : 風呂トイレ別

部屋の様子



この部屋に決めた理由

とにかく広くて（約 13 畳！）、かつ大学から近い（徒歩 3 分）ことが決め手です。忘れ物をしたときや空きコマに一度帰宅することができるのでとても便利です！！

新入生にひとこと

風呂とトイレは利便性や気持ちの問題で絶対に別をオススメします。また、大学や駅へのアクセスは非常に重要で、アルバイトや遊びなどにスムーズに出かけるために、立地もきちんと考えましょう。

この部屋のこだわり

広くて大学からも近いので、友達を呼んでたこ焼きや鍋などのさまざまなパーティーを開催できる点です。ただし、パーティーをできる友達がいるかは知りません（笑）。

おすすめの家具

ハンガーにかけたまま使えるスチームアイロンです。塾講師のアルバイトをしていて頻繁にスーツを着るので、持っているとても便利です。

先輩たちはどんな部屋に住んでるの？

ひな（女）の部屋

基本情報

居住形態 : アパート
住所 : 東京都国分寺市
出身 : 広島県
家賃 : ¥60,000-
通学時間 : 徒歩 15 分
最寄り駅 : J R 中央線
『国分寺』駅
駅まで : 徒歩 10 分
風呂トイレ : 別

部屋の様子



この部屋に決めた理由

都心にすぐ出られるように駅近がよかったから。また、大学も近いから。

新入生にひとこと

新しい環境に移るので、騒音などに敏感になりやすい人は周りをよく調べておくとよいでしょう。

また、私の部屋は 1 階なのですが、女子だと防犯面、虫が出にくいなどの利点があるので 2 階以上のほうがいいと思います。さらに、自転車がある人は家賃が比較的安い小平市もオススメです。

この部屋のこだわり

家具は白で統一し、そのほかのところはカラフルにしました。

トイストーリーのようなごちゃごちゃしたいろいろな色の部屋にしたいので改造中。

この部屋について

風呂とトイレは別がよく、大学や駅へはできるだけ徒歩で行けるような部屋を選びました。

また、私の場合、家賃はあまり気にしていませんでした。

生活費

大学生になると家賃、食費、交通費など今までより使うお金が増えてきます。そのため、お金の管理はより重要になります！このページでは学芸大生を対象にした調査のデータをまとめました。あくまで平均値なので参考程度にご覧ください。

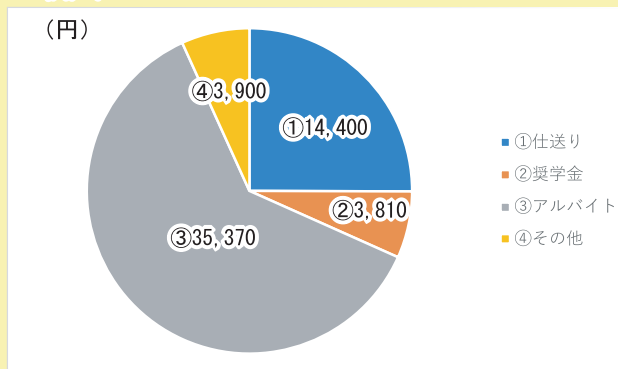
各項目について

- 食費** : 外食費や自炊の材料費など
- 住居費** : 家賃や水道代、光熱費など
- 交通費** : 定期代は1か月分に換算。日常の交通費など
- 教養娯楽費** : 新聞代、サークル費、交際費やレジャー費など
- 書籍購入費** : 雑誌やコミックも含まれます
- 勉学費** : パソコン用品、文具、コピー費など
- 衣料・化粧品費** : 衣類やメイク用品費など
- 通信費** : 電話の基本料金や通信料、インターネット料金など
- 貯金・繰越金** : 貯金など
- その他** : 前述以外のもの

【データ出典】 『第54回学生生活実態調査』

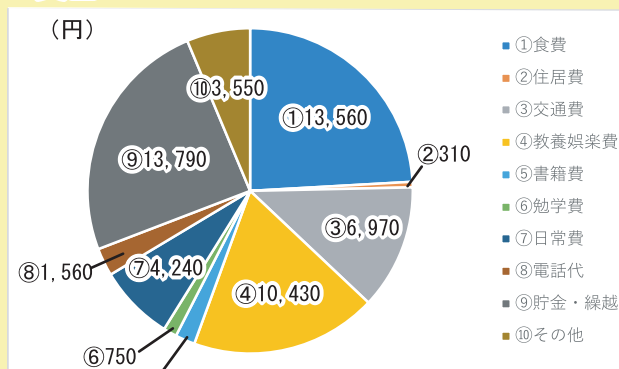
実家生

収入



計 : 57,480 円

支出



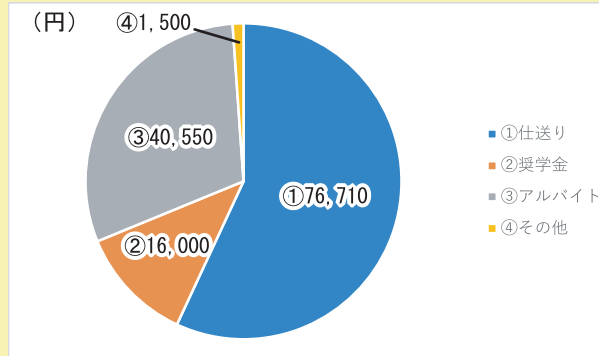
計 : 55,981 円

とある実家生の声

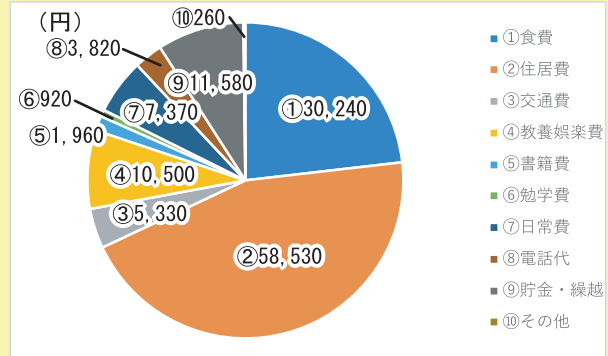
夜遅くまでバイトをしていると、毎日の通学のために早起きするのが大変になるため、バイトに入る時間には気がついています。間食などの出費も極力おさえるようにしています。

下宿生

収入



支出

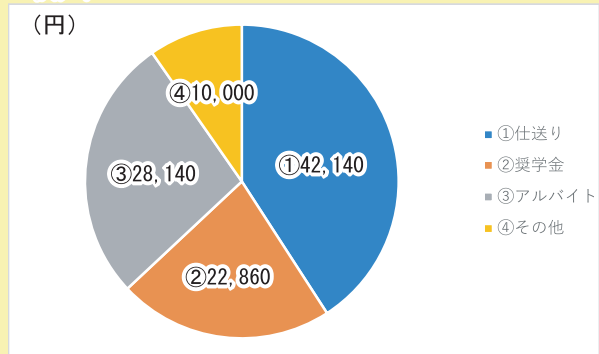


とある下宿生の声

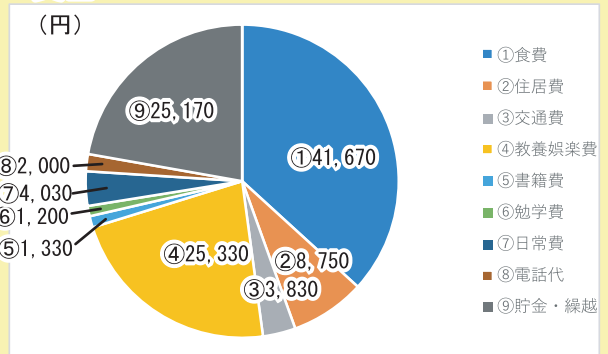
食費の節約はすごく大事！ 友達と遊びに行くときのためになるべく毎日の食事は自炊を心がけています。ほかにも光熱費などの細かい節約も「塵も積もれば山となる」。大切ですね。

寮生

収入



支出



とある寮生の声

学芸大学の寮は家賃が安いのが最大の特徴です。その分大学の食堂などで外で食事を済ませている人や、自炊してさらに生活費を節約する人もいます。

コラム

住居形態によって収入・支出の内訳が大きく変わってくるということが分かりますね！

特に大学に入ってから一人暮らしを始めようと考えている方は、先輩がどのようにお金を使っているのかも参考にしてみてくださいね。自分の生活スタイルや、やりたいことに対して、どのくらいの出費が必要なのか、どの部分を節約できそうなのか、一度考えてみるのもいいかもしれません。

新生活をはじめたあとに

学生支援

一人暮らしを始めた後でも順風満帆に暮らせるとは限りません。

このページではみなさんに最低限知っておいてほしい情報を載せています。困ったことがあったらこのページを参考に対応してください！

学生寮

一人暮らしを始めたけれど、家賃や光熱費などお金がかかって大変……。そんなあなたは「学生寮」への入寮を検討してはいかがでしょうか？

学芸大の学生寮の寄宿料・光熱費を見ると、普通に一人暮らしをするよりは格段に安く済みます。

詳しくは、東京学芸大学公式HPの学生寮に関するページ（トップページ→学生生活について→学生寮・アパート）をご覧ください。

授業料免除（徴収猶予）制度

授業料が高くて払うのが難しいという方には、学芸大の「授業料免除（徴収猶予）制度」を利用してみてはどうでしょうか。成績優秀だけれど授業料を払うのが難しい学生に対し授業料を免除する（または納期期限を延長する）制度です（入学料でも免除もしくは徴収猶予の制度あり）。

また、その選考に外れてしまっても、給付型の『学芸むさしの奨学金』という制度もあります。

詳しくは、東京学芸大学公式HPの授業料免除（徴収猶予）に関するページ（トップページ→学生生活について→授業料免除・授業料徴収猶予など）をご覧ください。

奨学金

学芸大学で扱っている奨学金は以下の3種類です。

- ◆日本学生支援機構（旧日本育英会）奨学金
- ◆地方公共団体及び民間団体の奨学金
- ◆学芸むさしの奨学金

これらの奨学金の中には返還義務のない「給付型」と、返還義務のある「貸与型」のものがあります。

詳しくは、東京学芸大学公式HPの奨学金に関するページ（トップページ→学生生活について→奨学金・教職特待生制度）をご覧ください。

学芸大学の学生寮



↑ 小平寮（女子寮）
寄宿料 ￥4,300/月



↑ 大泉寮（男子寮）
寄宿料 ￥4,300/月



↑ 東久留米国際学生寄宿舍
寄宿料 ￥4,700/月

上手に使ってね！

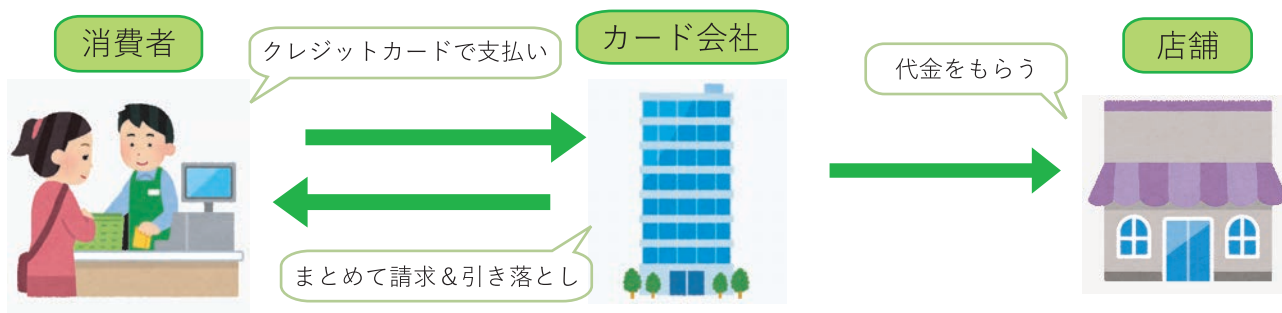
クレジットカード

多くの人が大学生になって初めてクレジットカードを持つのではないのでしょうか？ 便利で大人っぽくてカッコいいですが、その仕組みや注意点をしっかりと理解しないと大変なことになってしまいます。このページではみなさんに知っておいてほしいクレジットカードの情報を載せています。このページを読んだらあなたも大人の仲間入り!?

クレジットカードの仕組み

例えばみなさんが店で買い物をします。そのときにクレジットカードで会計をすると、その店からカード会社に代金が請求されます。そして決められた日にカード会社からみなさんへ代金がまとめて請求されます。指定の口座からその請求額が自動で引き落とされ、そのあとカード会社が責任を持って買い物した店に代金を支払います。

クレジットカードと似たものに「デビットカード」がありますが、そちらはカード会社が個人にまとめて請求するのではなく、買い物をすると即時に口座から引き落とされるものです。



このような流れでクレジットカードを使っての買い物が成り立っています。さらにカードには、お金を使い過ぎないように使える金額の上限が設定されています。カード会社から請求される金額がその上限を超えるか、請求された金額が口座になく、引き落とせないとカードの利用が止められてしまいますので注意が必要です。

☆Tuo カードについて☆

「学芸大生協 Tuo カード」とは学芸大生協が三井住友カードと提携して発行しているクレジットカードです。利用限度額が5万円から選べるので使い過ぎを防げる、年会費が無料※1、紛失・盗難などの24時間対応※2、といったお得で便利な特徴があります。「大学生協の入学準備セット」の中に申込用紙がありますので、ぜひご確認ください！

※1 初年度年会費が無料。次年度以降は前年度に1回以上の利用で年会費無料。

※2 盗難・紛失の際、その連絡から60日前までさかのぼり、それ以降の不正使用についてカード会社が保障。



↑ 学芸大生協 Tuo カード

まとめ

いろいろな情報を載せましたが、一番大切なのは自分に合った使い方をすることです。大学生になって自分でお金を自由に使える分、気を付けて使ってくださいね。

この冊子を作成したのは

G S I 紹介

最後にこの冊子を作成した、私たち生協学生委員会（G S I）の紹介をします。冊子の作成のほかにもさまざまな活動をおこなっている所以要チェック！ また、活動に興味のある方はぜひ新歓期などに遊びに来てください。水色ジャンパーが目印です！

生協学生委員会（GSI）って？

組合員の“よりよい生活”のために、『New Life』のような冊子の編集・発行のほか、大学生生活支援や受験生応援のための企画を多数運営している団体のことで、東京学芸大学生生活協同組合の組織委員会の1つです。

どんな活動をしているの？

新入生のつどい、推薦生のつどい、春のスポーツ大会など新入生向けのものから、あわてんぼうのサンタクロース（くじ引きイベント）のような組合員のみなさんが楽しめるもの、自転車健康診断所のような組合員の大学生生活に役立つものまでさまざまな企画の運営をしています。

また、この冊子以外にも新入生対象の『大学生生活のしおり』の編集・発行もしています。そちらも合わせて読んでみてください！



▲小金井祭



▲オープンキャンパス



▲春のスポーツ大会



▲あわてんぼうのサンタクロース



▲新学期冊子

- ・大学生生活のしおり（左）
大学生生活に関するお役立ち情報が満載！
- ・New Life（右）
この冊子です！ 新生活を応援する1冊。



GSIをもっと知りたい方は……！

公式HPとツイッターがありますのでぜひそちらもチェックしてください。



▲公式HP




▲Twitter

冊子アンケートご協力をお願い

この冊子を手にとって読んでいただき、ありがとうございました。

今後この冊子をよりよいものにするために、簡単なアンケートへのご協力をお願いします。



▲アンケートの回答はこちらから