

学生・保護者のみなさまへ 必ずお読みください

2025年度 東京学芸大学生生活協同組合

生協・共済加入のご案内

生協加入

学生総合共済

学生賠償責任保険

就学費用保障保険

「大学生協」「学生総合共済」への加入をおすすめします

入学、進学されたみなさん、合格・ご入学おめでとうございます。

新しい学生生活に向けて、毎日が慌ただしく過ぎ去っていることと思います。これからの大学生生活が充実した、密度の濃いものであり、この大学で学んでよかったと思えるような大学にすることを、学長としてめざしています。そのためには、まずは皆さんが健康であり無事で快適に過ごせるように大学として様々なサポート体制を充実させていきます。

そのなかで、大学生協は皆さんの生活を様々な面でサポートしてくれる心強い組織です。食堂、購買部、書籍販売、事業活動、各種情報の発信等、詳しくは実際に利用して徐々に理解してください。そして、自分流の生協活用術を見つけてください。私自身、学生時代は大変生協のお世話になりました。特に親元を離れ一人での東京生活は、保護者の方々にとっても心配です。生活上、困ったことがあったらいつでも気楽に生協を訪ね相談してください。



東京学芸大学
学長 國分 充

「学生総合共済」「学生賠償責任保険」も、皆さん方の大学生生活を経済的、精神的にサポート

してくれる制度です。大学生になると、これまでとは違って飛躍的に活動範囲が広がります。それに伴い、いつ、どんなときに病気や事故、災害に遭遇するか分かりません。自分だけでなく、他人にケガを負わせてしまうこともあります。年度毎に、「学生総合共済報告書」が発行されています。それを読みますと、いかに多くの事故、病気による入院・通院・手術が本学において発生しているか驚かされます。そして共済金給付によって経済的・精神的負担が軽減されたという事例報告が多くあります。いざというときの安心のために、大学としてもこの制度に加入されることをお勧めします。

入学・進学手続きとあわせて生協加入手続きをお願いします。

生協は安心・安全の大学生活をサポートします。

Point 1 生協のお店・食堂は生協に加入してご利用下さい

Point 2 生協の出資金は卒業時に定款の定めに基づき返還されます

Point 3 学生総合共済、学生賠償責任保険等に加入できます

加入手続き・生協組合員の更新手続きは下記の期日までに必ずおこなってください。

修士課程、教職大学院A日程

12/27(金)

博士課程、教職大学院B日程

3/27(木)

必要な手続きは、P.3をご確認ください！

東京学芸大学生生活協同組合

お問い合わせはお気軽にどうぞ

TEL: 042-324-6225

生協アプリの登録 / 学芸大学生協MAP

◆生協アプリの登録を必ずしてください

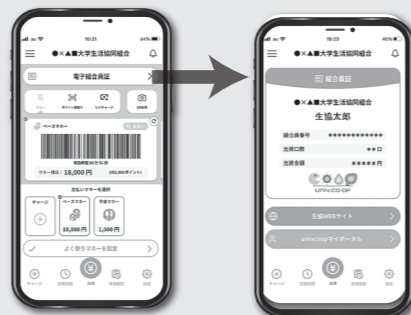
Webからの加入手続きが完了したら、スマートフォンに**大学生協アプリ**(公式)をダウンロードして、登録すると**組合員証**や**生協電子マネー**(※)が表示されます。

4月の教科書購入の際に組合員証を店頭にて確認しておりますので、お早めにご登録をお願いいたします。

大学生協アプリの
ご案内サイト



生協では、新入生の皆さんに、入学準備から4月の新入学生事を踏まえた情報を「新入生応援サイト」上でご連絡します。「新入生応援サイト」の情報を漏れなくチェックしてください。



加入手続

生協加入 Web

生協加入後、
組合員用アプリをダウンロード

アプリ登録



大学生協アプリ
(公式)
組合員用アプリ

これで生協組合員証 Get!

注意
事項

※生協電子マネーは、3月下旬に表示されるようになります。大学生協アプリ登録時には0円で表示される場合もありますが、反映するまでお待ちください。

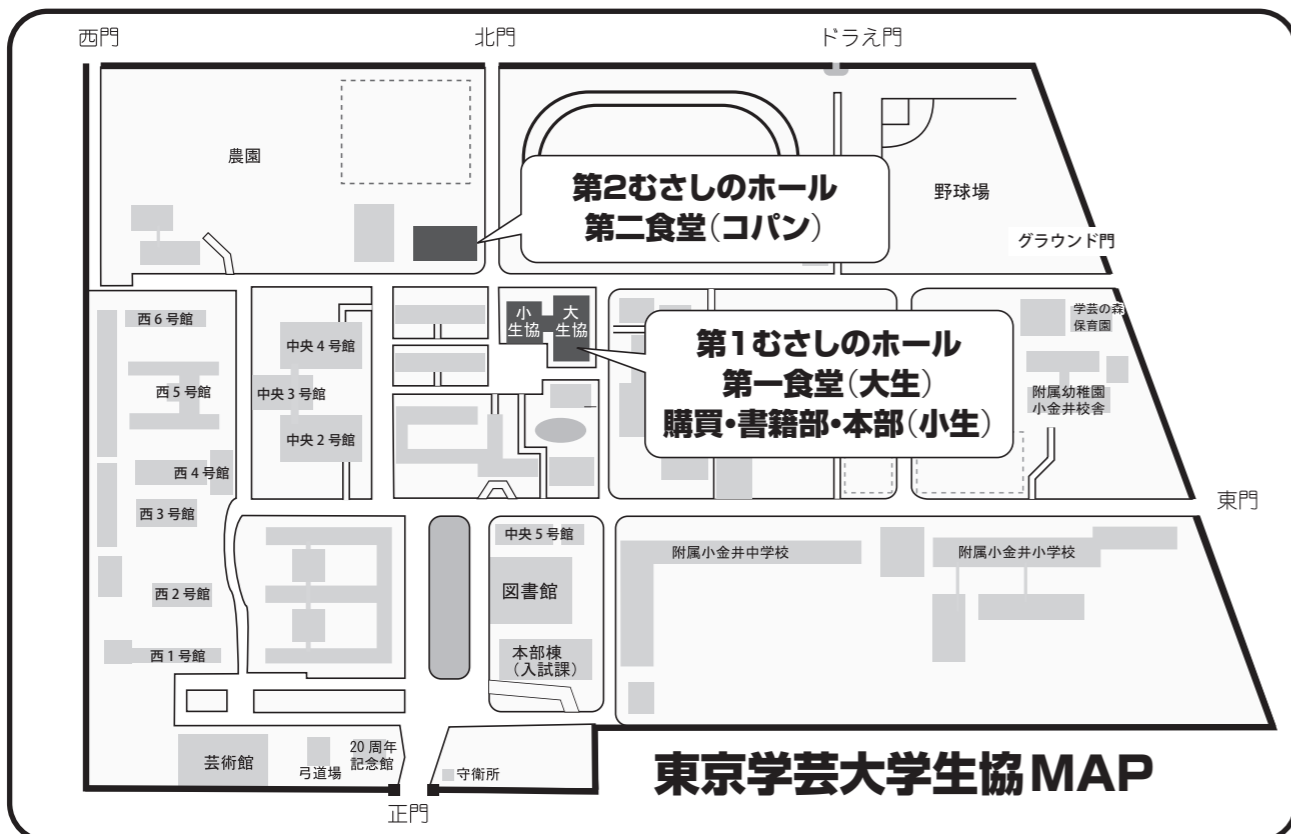
◎スマートフォンの機種変更を検討されている方は、新入生・保護者の方ともに機種変更の後に大学生協アプリの登録をしてください。3月末までに登録を済ませれば、ご利用に支障はありません。

◎新入生と保護者・扶養者の組合員番号は、それぞれ異なります。メールアドレスの登録、変更時には、ご注意ください。

詳しくは、「学芸大生協 新入生応援サイト2025」等にてご案内いたします。




詳しくは、
コチラをご覧ください



東京学芸大学生協MAP

生協とは



東京学芸大学生協同組合
理事長 及川 英二郎
(教授歴史学)

みなさん、入学おめでとうございます。新しい生活が始まり、何かと出費がかさむ時期です。生協（生活協同組合）は、同じニーズをもつ人が集まり、共同してお金を出しあい、必要なものを安く買ったり、充実したサービスを受けたりする場です。東京学芸大生協も、学生・院生・教員・職員の出資と協力で運営されています。今年で創立65周年を迎えました。

生協は大学から施設を借り、食堂や購買部・書籍部をはじめ、プレイガイドやパソコンの相談など、大学生活での福利厚生や勉学のサポートをしています。さらに、病気や事故（ケガ）の際に保障する共済事業や、他人にケガを負わせてしまった場合に賠償責任をカバーする「学生賠償責任保険」、扶養者が亡くなった後に発生し負担した学費費用を保障する「就学費用保障保険」などもあります。生協を動かすのは、出資をし、利用し、意思決定に参加する組合員のみなさんです。東京学芸大生協は、みなさんの参画を心からお待ちしております。

■ 生協は組合員の出資金で運営されています

生協加入 (生協出資金)



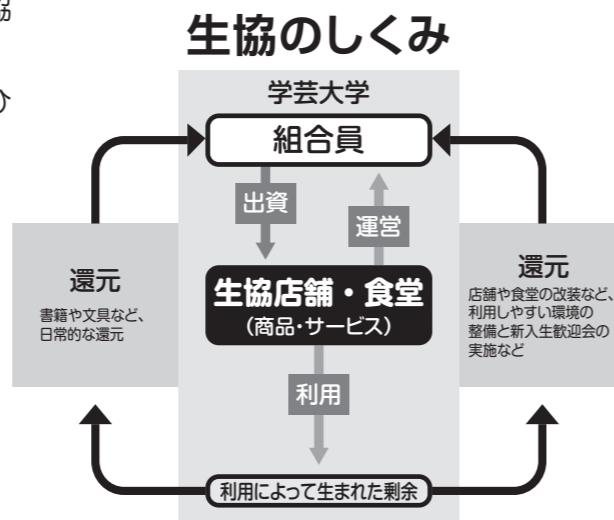
大学生協について詳しくはコチラ
(全国大学生協連Webサイト)

ひとりの出資金がみんなのために使われます。大学生協は学芸大学の学生・教職員の協力で成り立っています。

学芸大学の学生の福利厚生を充実させるためにも、ぜひご加入くださいますようお願いいたします。



協同の力で
大学生活を
より良くしよう!



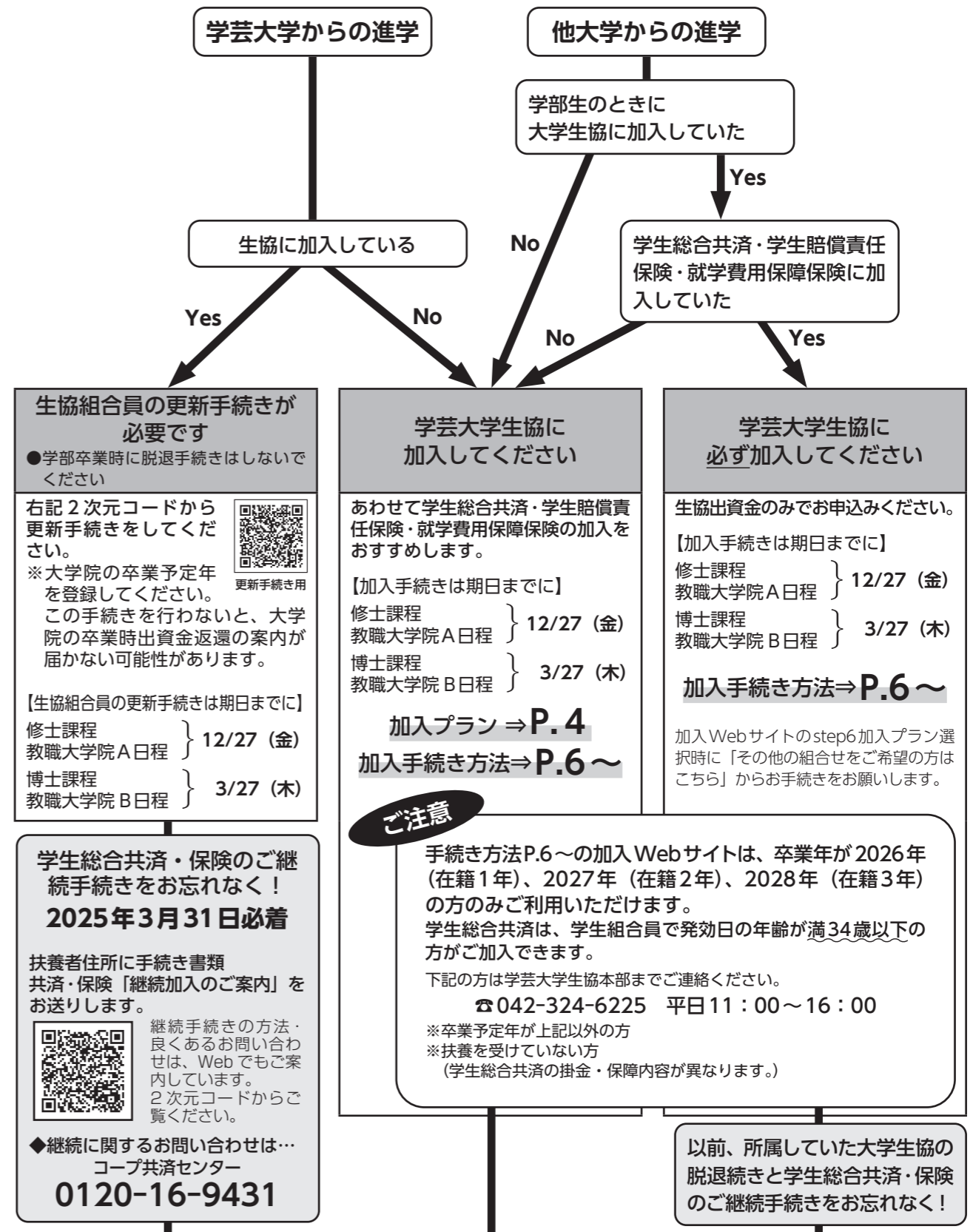
「たすけあい」の想いを形にした「学生総合共済」とあわせておすすめする保険へのご加入をご検討ください。



SDGsは、経済・社会・環境の3つの側面を持続可能な開発を進めることを目指しており、開発の中で誰一人取り残さないこと「No one will be left behind」を理念としています。

出資金は50口 15,000円 (1口300円) をお願いしています。卒業時に定款の定めに基づき返還いたします。

あなたに必要な手続きはこちら!



生協組合員の更新手続きが必要です
●学部卒業時に脱退手続きはしないでください

右記2次元コードから更新手続きをしてください。
※大学院の卒業予定年を登録してください。この手続きを行わないと、大学院の卒業時出資金返還の案内が届かない可能性があります。

【生協組合員の更新手続きは期日までに】

修士課程	12/27 (金)
教職大学院A日程	
博士課程	3/27 (木)
教職大学院B日程	

学芸大学生協に加入してください

あわせて学生総合共済・学生賠償責任保険・就学費用保障保険の加入をおすすめします。

【加入手続きは期日までに】

修士課程	12/27 (金)
教職大学院A日程	
博士課程	3/27 (木)
教職大学院B日程	

加入プラン ⇒ P.4
加入手続き方法 ⇒ P.6 ~

学芸大学生協に必ず加入してください

生協出資金のみでお申込みください。

【加入手続きは期日までに】

修士課程	12/27 (金)
教職大学院A日程	
博士課程	3/27 (木)
教職大学院B日程	

加入手続き方法 ⇒ P.6 ~

加入Webサイトのstep6加入プラン選択時に「その他の組合せをご希望の方はこちら」からお手続きをお願いします。

ご注意

手続き方法P.6~の加入Webサイトは、卒業年が2026年(在籍1年)、2027年(在籍2年)、2028年(在籍3年)の方のみご利用いただけます。学生総合共済は、学生組合員で発効日の年齢が満34歳以下の方がご加入できます。

下記の方は学芸大学生協本部までご連絡ください。
☎042-324-6225 平日11:00~16:00

※卒業予定年が上記以外の方
※扶養を受けていない方
(学生総合共済の掛金・保障内容が異なります。)

学生総合共済・保険のご継続手続きをお忘れなく!
2025年3月31日必着

扶養者住所に手続き書類 共済・保険「継続加入のご案内」をお送りします。

継続手続きの方法・良くあるお問い合わせは、Webでもご案内しています。2次元コードからご覧ください。

◆継続に関するお問い合わせは…
コープ共済センター
0120-16-9431

以前、所属していた大学生協の脱退続きと学生総合共済・保険のご継続手続きをお忘れなく!

電子組合員証について
組合員証・生協電子マネーなどを搭載した組合員用アプリについては、P.8をご覧ください。こちらからご覧ください

組合員用アプリ~大学生協アプリ (公式) ~

- 電子組合員証がスマホの中に入ることによって、お財布等に入れて持ち歩く必要がなくなります。
- 生協電子マネー(学食、教科書、購買等)を利用するにはこのアプリが必須になります。
- 教科書(書籍)購入時に約10%分のポイント付与が受けられます。(ポイントは次回のお買物で使えます)



学芸大生協加入おすすめプラン

- 学生賠償責任保険・就学費用保障保険は、**大学生協の学生組合員が加入できます。**
- 学生総合共済・保険のご加入は、ご自身の生活環境に合わせて下記のプランから選択、または保険を組み合わせでご加入ください。
- 学生賠償責任保険（一人暮らし特約あり）のご加入について
 - ・アパートや寮などで一人暮らしの方のみご加入いただけます
 - ・住まい契約時、管理者指定の火災保険等、他の保障にすでにご加入済みの方は、二重に（一人暮らし特約あり）にご加入いただく必要はございません
 - ・新入生（編入生・院入学含む）が新規加入した場合にかぎり、入学前火災保障の対象となります。詳しくは「CO・OP学生総合共済パンフレット」P24をご覧ください
- 学生総合共済およびあわせておすすめする保険の掛金・保険料は、1年間分です。掛金・保険料を口座振替することにより契約は卒業予定年まで自動継続します。

ご注意

- ・学生総合共済は学生組合員で、発効日の年齢が満34歳以下の方がご加入できます。
- ・扶養を受けていない方は掛金・保障内容が異なりますので、コープ共済センターまでお問合せください。コープ共済センター 0120-16-9431
- ・学部生の時に、CO・OP学生総合共済・学生賠償責任保険・就学費用保障保険に加入していた方は、ご継続の手続きをお忘れなく！生協出資金のみでご加入ください。



保障内容等詳しくは「CO・OP学生総合共済パンフレット」をご覧ください。



	出資金 + CO・OP学生総合共済 (1年間の掛金) + 学生賠償責任保険 (1年間の保険料) + 就学費用保障保険 (1年目の保険料) + 学生生活110番 (卒業までの会費) + 生協電子マネー	在籍1年 2026年卒業予定		在籍2年 2027年卒業予定		在籍3年 2028年卒業予定	
		自宅生 (自宅から通学)	自宅外生 (アパート・大学寮などで一人暮らし)	自宅生 (自宅から通学)	自宅外生 (アパート・大学寮などで一人暮らし)	自宅生 (自宅から通学)	自宅外生 (アパート・大学寮などで一人暮らし)
生協加入出資金	ご卒業時に定款の定めに基づき返還	50口 15,000円	50口 15,000円	50口 15,000円	50口 15,000円	50口 15,000円	50口 15,000円
CO・OP学生総合共済	(G1200コース) 1年間の掛金 学生本人の病気やケガを国内・海外問わず24時間365日保障します	14,400円	14,400円	14,400円	14,400円	14,400円	14,400円
学生賠償責任保険	一人暮らし特約なし(19H) 1年間の保険料 日常生活、正課の講義、インターシップ中などの賠償事故にそなえます	1,800円		1,800円		1,800円	
	一人暮らし特約あり(19HK) 1年間の保険料 19Hに加え家財や盗難、借家人賠償などの一人暮らしのリスクにそなえます		8,500円		8,500円		8,500円
就学費用保障保険(19W)	1年目の保険料※1※3 扶養者のもしもの時でも学業を継続するための学費費用をサポート (総合生活保険)	530円	530円	1,210円	1,210円	1,930円	1,930円
共済掛金・保険料のみの合計です		16,730円	23,430円	17,410円	24,110円	18,130円	24,830円
学生生活110番※2	卒業までの一括払い※1 日常生活のトラブルに備える 24時間365日いつでも電話で相談できます	4,160円	4,160円	6,240円	6,240円	8,320円	8,320円
生協電子マネー	1口10,000円 1~3口まで変更可能です 入学後にかかる昼食・教科書購入等の費用の一部「先払い」です	10,000円	10,000円	10,000円	10,000円	10,000円	10,000円
webシステム利用料		500円	500円	500円	500円	500円	500円
払込総合計		46,390円	53,090円	49,150円	55,850円	51,950円	58,650円

※1 就学費用保障保険の一口あたりの保険料、「学生生活110番」の会費は卒業までの期間により変わります。詳しくは各パンフレット
 ※2 「学生生活110番」は、共済・保険とは別のサービスです。全国大学生生活協同組合連合会の商品で、ジャパンベストレスキューシステム株式会社がサービスを提供しています。大学生協の組合員が加入できます。
 ※3 学費費用の必要に応じて最大15口まで加入できます。このご案内は就学費用保障保険の概要をご説明したものです。ご加入の際は先までご連絡ください。

トをご確認ください。
 ステム株式会社がサービスを提供しています。大学生協の組合員が加入できます。
 は「CO・OP学生総合共済」パンフレットの重要事項説明書を必ずご一読ください。ご不明点があれば、パンフレット記載のお問い合わせ

CO・OP学生総合共済のおすすめポイント

ケガや病気をしたら生協のカウンターへ

学内にある生協のお店だから、学生本人でも気軽に相談・手続きができて安心です

ご相談やお手続きは学内にある生協で学生本人でもできます。ケガや病気の報告、共済金の給付申請手続きや保障内容について気軽にご相談ください。共済証書が手元になくても大丈夫！授業の合間に生協へお越しただければ生協スタッフが親身に対応します。

ケガや病気のことで何かあったら生協に相談してください。



給付申請の流れ	① 生協へ連絡、相談をする	② 必要な書類を受け取る	③ 領収証(書)や書類を提出する	④ 審査後、共済金をお支払いします
	病気やケガなどをしたら生協へ。	その場でケガや病気の状況を聞き取りし、必要な書類をお渡します。	治療がおわったら早めに書類を郵送してください。	必要書類を提出すると、所定の日数以内に給付されます。

CO・OP学生総合共済勧誘方針

日本コープ共済生活協同組合連合会、東京学芸大学生生活協同組合では、CO・OP学生総合共済のお勧めにあたり、法令にもとづいて、つぎの勧誘方針を定めていますので、ご案内いたします。

1. CO・OP学生総合共済のお勧めにあたっては、消費生活協同組合法をはじめとする関係法令等を遵守し、適正なお勧めに努めます。
2. CO・OP学生総合共済のお勧めにあたっては、保障の内容、重要事項等を組合員の皆さまにご理解いただけるよう努めます。
3. CO・OP学生総合共済のお勧めにあたっては、組合員の皆さまの意向にそって、無理のない時間帯や場所等の配慮に努めます。
4. 万が一共済金の支払事由が発生した場合におきましては、迅速かつ的確な共済金のお支払いができるよう努めます。
5. 個人情報保護の重要性を認識し、ご契約に関する情報等については、適正かつ厳正に管理いたします。
6. 組合員の皆さまのご意見等の収集に努め、今後の共済開発やお勧めに反映していくよう努めます。

個人情報保護方針・定款

東京学芸大学生生活協同組合 個人情報保護方針・定款は生協のホームページに全文掲載しています。是非ご覧ください。

<https://www.univcoop.jp/gakugei/>

生協・共済・保険等 加入手続き方法

Web加入Q&A



加入手続きはWebから

- WEB加入は卒業年が2026年(在籍1年)、2027年(在籍2年)、2028年(在籍3年)の方がご利用いただけます。それ以外の方は生協本部までお問合せください。加入申込書をご郵送します。
- 学生総合共済は学生組合員で、発効日の年齢が満34歳以下の方がご加入できます。

☎042-324-6225 (平日11:00~16:00)

手続きを始める前にチェック!

メールアドレス登録には @univcoop.or.jp からのメール受信が必要になります

迷惑メール設定、フィルター設定等をご確認ください。

共済・保険もあわせてお申し込みされる方

2年目の共済掛金・保険料の引落口座登録を「Webで登録」される場合は、金融機関ごとの必要項目を事前に確認ください

ご利用可能な金融機関については加入Webシステムのなかでご案内しておりますので、そちらをご覧ください。

※引落口座登録は「申込用紙(郵送)」でも行えます。(P.6 STEP⑦で選択)

さあ、始めましょう

お申込みは、パソコン・スマホどちらからでも行えます。

パソコンは、



スマホはこちらから

【加入手続きは下記の期日までにお済ませください】
 修士課程 } 12/27(金) 博士課程 } 3/27(木)
 教職大学院A日程 } 教職大学院B日程 }

※【加入Web休止期間】
 システムメンテナンス等による利用停止期間はサイトトップページにてご案内いたします。

STEP.1
ご案内

STEP.2
お申し込み前のご確認

STEP.3
メールアドレス登録

STEP.4
お申込用URLをメールで受信

STEP.5
基本情報入力

STEP.6
加入プラン選択

STEP.7
口座振替登録入力内容確認

STEP.8
初年度のお支払い

GOAL
申込完了!


STEP.1 加入Webシステムご利用上のご注意を確認し
お申し込み前のご確認へ をクリック

STEP.2 同意項目・サイトポリシーを確認し、各項目にチェック を入れてください

STEP.3 メールアドレスを登録
このメールアドレスへお申込用URLをお送りします。手続きをなさる方のメールアドレスを入力してください。

注意 メールアドレスは新入生ご本人のメールアドレスの登録をおすすめしております。入学後も使用するメールアドレスをご登録ください。
 お子様と一緒に手続きください。
 ※ブラウザバックは使わないでください。

STEP.4 メール「メールアドレスの確認とお手続き用URLのお知らせ」が届きます



届いたメールのURLをクリックします。

メール受信後、1時間以内にアクセスしてください

※1時間以内に手続き開始できなかった場合は、「STEP.1」から再度お手続きください。

※手続きを開始してから、登録途中でブラウザを閉じたり、一定時間画面操作がされなかった場合、明朝6:00以降に「STEP.1」から再度お手続きいただく場合がございます。

STEP.5 基本情報入力



「加入者情報」「扶養者様情報」を入力します。

扶養者様住所について
 契約関係書類の送付先となります。日本国内で、書類を確実に受け取れる住所をご登録ください。扶養者様が海外赴任・単身赴任等の場合も、扶養者様の留守宅等の日本国内住所をご登録ください。

地域生協(コープ)にご加入の方は、加入生協名を入力してください。



STEP.6 加入プラン選択

ご希望のプランをご選択ください。
 『おすすめプラン』以外をご希望の方は、「その他組合せをご希望の方はこちら」からお手続きをお願いします。

CO・OP学生総合共済にお申し込みの方は、新社会人コースへの事前申込ができます。入学時にお手続きすることで、卒業後の保障も安心です。

STEP.7 2年目以降の共済掛金・保険料の引き落とし口座登録

CO・OP学生総合共済、学生賠償責任保険、就学費用保障保険をお申し込みの方は、2年目以降の掛金・保険料の引き落とし口座の登録を行います。

ここから先は、各金融機関のサイトへ移動します

各サイトの指示に従い手続きを進めてください。
 ➡ 大学生協では入力された暗証番号・口座残高を取得することはありません。

STEP.8 初年度のお支払い

生協出資金、1年目の共済掛金、保険料等の支払方法は「コンビニ払い」になります。

ご希望のコンビニを選択し、指示に従って進めてください。

送信日より6日以内にお支払いください。

※支払い期限を過ぎてしまった場合、お手数ですがSTEP.1からやり直してください。
 前回と同じアドレスでご登録いただけます。

「学芸大学生協お支払い方法のお知らせ」というメールがまず届きます。コンビニでの払込確認後、「学芸大生協Web手続き完了のお知らせ」のメールが届きます。

注意 「学芸大学生協お支払い方法のお知らせ」の段階では、まだお手続きは完了していません。必ず、コンビニで払い込みをお願いいたします。



金融機関でエラーになった場合


- 再度口座情報を確認してやり直す。
- 郵送手続きをする。(後日、手続用紙をお送りします。)

どちらかお選びください



GOAL! 申込み完了

初年度のお支払い(お申し込み完了)後、加入者(学生本人)と扶養者のそれぞれにEメールにて、組合員番号、追加申込方法、大学生協アプリ利用方法のご案内をいたしますので、必ず、ご確認・保存をお願いいたします。
 メールのご案内に従い、新入生ご自身のスマートフォンで大学生協アプリの登録をお済ませください。



大学生協アプリのご利用には、ここで加入者登録した学生本人のメールアドレスが必要となります。忘れないようにご記入をお願いいたします。

ご登録に使用したメールアドレス @

「加入受付確認証」は送付されたメール本文中に「加入受付確認証」を表示するためのWebサイトのURLが記載されます。

「共済証書」「保険加入者証」の送付について

「共済証書」「保険加入者証」は、お申し込みが完了し内容に不備がなければ、おおむね2週間前後で扶養者様住所欄にご記入の住所へお送りします。「一人暮らし特約あり」をお申し込みの方で、アパートの契約等で加入証明が必要な方は「加入確認書」を発行し、お送りすることができます。下記までお電話ください。

コープ共済センター 0120-16-9431

学生生活110番の会員証は4月以降順次、扶養者様住所へお送りします。