







新入生・保護者の皆様へ



東京工芸大学での新生活・ご入学に向けて、準備を計画的にもれなくすすめていただくためにチェック表を作成しました。

ご活用いただき、新学期をスムーズにスタートさせていただければと存じます！

(ご家族みなさまの目につく場所などに貼って、確認されることをおすすめします)

完了 チェック		項目	ご注意	サイトページ
<input type="checkbox"/>	1	生協加入・共済・保険等加入 ・インターネットでご加入いただけます。 ・ 加入期日の目安を設けています。 ご協力ください。 ・生協出資金はご卒業時に返還されます。 ・「基本プラン」「安心プラン」での加入をおすすめします。 ・何らかの共済・保険に入っている場合は、加入のご案内P.14のチェック表で確認をお願いいたします。	実験や実習、運動不足になり忙しい大学生活を送るため、「備え」は必要です。 2月入学手續の方 3月14日(金) 3月入学手續の方 4月31日(月) 迄にご加入下さい	
<input type="checkbox"/>	2	新入生パソコン申込 ・ご注文は専用のサイトからになります。 ・ 限定商品のため お申し込みはお早めに。 ・大学の必須スペックを満たしています。	、工学部と芸術学部でご提案の機種が違います。 ・PC準備講座、PC活用講座のお申し込みもこちらから。	
<input type="checkbox"/>	3	「自動車学校」申込み ・就職した企業や研究機関への通勤が車でないといけない…はよくある話です。 ・免許は時間のある1～2年次に取得するのがおすすめです。	運転免許取得は計画を立てましょう。 ・ サイトから自宅近くの大学生協提携教習所の検索もできます。	
<input type="checkbox"/>	4	大学生協アプリ ・生協組合員証は電子組合員証です。 ・大学生協マネーもキャッシュレスで便利。 ・入学前にインストールしておいてください。		
<input type="checkbox"/>	5		・資格取得、進路や就職について1年生のうちから情報収集を。大学生協の安心なメールマガジンが届きます。	

東京工芸大学 生活協同組合

生協加入・共済加入等 046-242-8271
 生協本部 11:30-15:00 (土日・祝 休業)

(皆様のスマートフォンにご登録ください。生協からの電話とわかり安心です)



工芸大生協
 新入生
 応援サイト