

# 群馬大学の先輩がオンラインで教える！ Zoom 配信でパソコンスキルアップ講座

授業が遠隔化されたことに合わせ、パソコンスキルアップ講座もオンラインでの実施をいたします。先輩スタッフからパソコンについても学生生活についてもたくさんお伝えできる講座です。

新歓ではなかなか顔を合わせられませんが、先輩一同パソコンスキルアップ講座でお待ちしています！



## 受講の流れ

### ① 講座テキストとご案内をご自宅にお届け

ご自宅に講座テキストとご案内をお届けいたします。  
Zoom の設定方法などのマニュアルもご用意しています。



### ② ビデオ会議システム Zoom 設定など受講のご準備

マニュアルに従って、設定をお願いします。  
分からないことはお気軽に公式 LINE で聞いてくださいね。

### ③ ご自宅でパソコンスキルアップ講座を受講

Zoom を通して先輩がパソコン講座を行います。  
質問やメッセージを送りながら、講座に参加してくださいね。



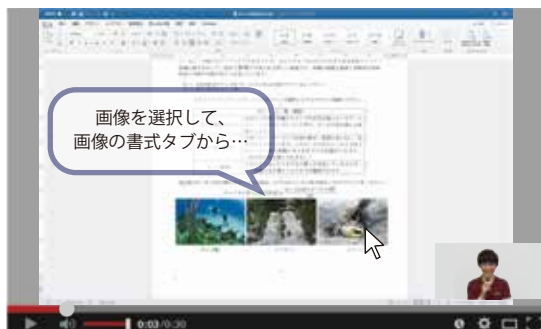
### ④ 分からないことは先輩にもっと質問

公式 LINE から質問を受け付けます！  
Office で困ったことがあれば、お気軽にお尋ねください。



# 講座の紹介

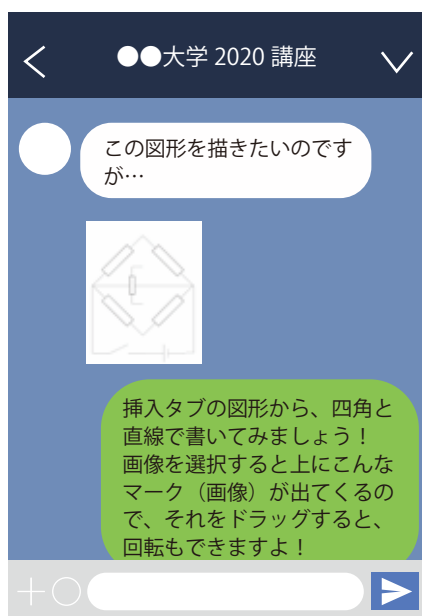
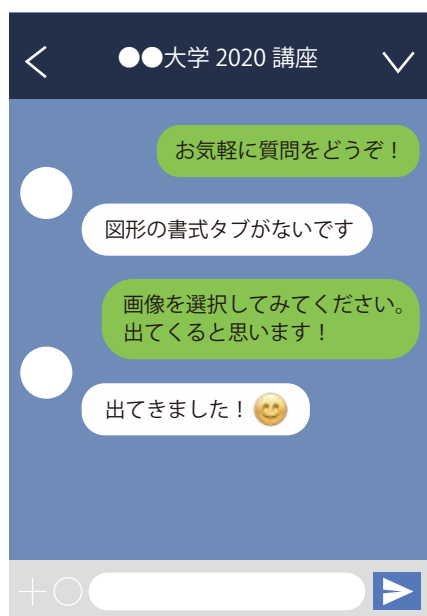
## 先輩による生配信講座



群馬大学の先輩が、テレビ会議アプリを使った生配信でパソコンの使い方をお伝えします。「講師の画面を実際に見る→自分の画面で課題データを操作する」繰り返してパソコンスキルが身につきます。

群馬大学ならではのパソコンの使い方紹介などもあり、大学生活に役立つこと間違いなしです！

## LINE 公式アカウントですぐ質問ができる



講座中に分からないことがあれば公式 LINE アカウントから気軽に質問できます。質問というほどでもないけど気になること、先輩へのメッセージがあれば、テレビ会議アプリのチャットから発信できます。「上手にできました！」「便利な機能ですね！」「難しかった…！」…メッセージを送ってみましょう。

## 受講までの設定も先輩がサポート！

皆様のご自宅に、講座テキストと受講までの手順書をお送りします。マニュアルに沿って設定を進めていただければ受講は簡単です。分からないことがあれば、お気軽に公式 LINE からご質問ください。

オンライン授業などでも必要になる設定ばかりですので、この機会に設定できれば安心ですね。

