

**重要** 保護者の方と一緒に、期日までの手続きをお願いします

- ▶ 大学生協加入
- ▶ CO・OP学生総合共済
- ▶ 学生賠償責任保険
- ▶ 就学費用保障保険
- ▶ 学生生活110番
- ▶ 電子マネーチャージ

# 長野大学生協

スマホ・パソコン



## 加入Web マニュアル-2026-

### Web申込 + コンビニ払い



このパンフレットと一緒にご覧ください

以下の方はWebではお申し込みいただけません。

- 留学生、または、扶養を受けていない方
- お申し込み日に契約者(学生)が未成年(18歳未満)の場合で、親権者以外を扶養者とされる方

### 加入手続きは下記の期日までにお済ませください

期日を過ぎてしまった場合でもお手続きは可能ですが、手続き完了までに時間がかかることがあります。期日までのお手続きにご協力ください。

11月まで  
合格の方

2025  
11/30日  
まで

12月まで  
合格の方

2026  
1/31土  
まで

一般前期  
合格の方

2026  
3/15日  
まで

一般中期  
合格の方

2026  
3/31火  
まで

お気軽にお問い合わせください!

## 長野大学生生活協同組合

新学期加入サポートダイヤル **0268-38-8998** (平日 10:00-17:00)

お問い合わせメールアドレス: [coop@eo.nagano.ac.jp](mailto:coop@eo.nagano.ac.jp)



長野大学生協 新入生応援サイト  
<https://text.univ.coop/puk/START/nagano/>

長野大学生協

検索

スマートフォンの方は、  
こちらの二次元コードを  
ご利用ください。



長野大学生協 おすすめプランと払込金額内 訳

長野大生 基本プラン					安心プラン		自宅外生 (一人暮らし)		自宅生 (実家から通学)	
ケガや病気だけでなく、事故などで他人に迷惑をかけた場合にそ なえたプランです。					卒業までより安心していただくためのプランです。「就学 を2口とし自宅生にも「学生生活110番」を追加してい 費用保障保険」 ます。		おすすめ 長野大生 基本プラン	安心プラン	おすすめ 長野大生 基本プラン	安心プラン
生協は出資していただいた方がご利用 いただけます。	①	生協加入出資金	ご卒業時に定款の 定めに基づき返還	15,000円 (15口)	○	○	○	○	○	○
病気での入院・ケガでの入通院などの 場合に保障します。 こころの病による入院も保障します。	②	CO・OP学生総合共済(G1200コース)	1年間の掛金 2年目からは口座振替	14,400円	○	○	○	○	○	○
日常生活および実習中での他人に対する 賠償責任を保障 する保険です。	③	学生賠償 責任保険	一人暮らし特約なし (19H) (実家通学)	1年間の保険料 2年目からは口座振替 1,800円	—	—	○	○	○	○
19Hの保障に加え、さらに借用住宅の損壊や 家財の損害・盗難などを保障 する保険です。		(学生・子ども総合保険 施設・生産物賠償責任保険) 示談交渉サービス付	一人暮らし特約あり (19HK) (大学寮・アパートなど)	1年間の保険料 2年目からは口座振替 8,500円	○	○	—	—	—	—
扶養者のもしもの時でも学業を継続するための 学資費用等を卒業予定年までサポート。	④	就学費用保障保険 (19W) (総合生活保険)	学資費用の必要に応じて最大15口まで加入できます	1年目の保険料 (1口あたり) ※1 2030年 卒業予定 2,610円 2年目からは口座振替	—	《2口》5,220円 1～15口の加入もできます	—	《2口》5,220円 1～15口の加入もできます	—	《2口》5,220円 1～15口の加入もできます
共済掛金と保険料のみ(②～④)の合計です。				共済掛金・保険料 小計	22,900円	28,120円	16,200円	21,420円		
住まいや自転車等での「今、困った」を 解決するサービスです。	⑤	学生生活110番	※2 家族の方も ご利用いただけます	4年間の会費 10,400円 卒業予定年までの一括払い※1	○	○	—	「加入する」の変更も可能です。	○	○
チャージした金額は、生協の購買・学食で 使えます。	⑥	生協電子マネー	教科書購入にも 使えます	初回チャージ分	30,000円	30,000円	30,000円	30,000円	30,000円	30,000円
CO・OP学生総合共済は、学生組合員で発効日の年齢が満34歳以下の方がご加入できます。 ※「留学生・扶養を受けていない方」は掛金・保障内容が異なりますので、 コープ共済センターへお問い合わせください。					Webシステム利用料	500円	500円	500円	500円	500円
※上記プラン以外をご希望の場合はWebよりプラン内容を変更してお手続きいただくか、生協へお問い合わせください。					合 計 金 額	78,800円	84,020円	61,700円	77,320円	
					+		+	+	+	
事前申込制の 「生協食堂年間利用システム」です。 自宅生にもおすすめです。	⑦	ミールシステム	大学生協アプリで 食事ができます。	大学生協の食堂で使える、食事専用のオトクな定期券システム ミールシステム(食堂年間利用定期制度)					詳しくは別冊/パンフレットを ご覧ください。	

長野大生 安心プラン 卒業までの支払いイメージ		入学時	2年目	3年目	4年目	卒業時
生協加入出資金		15,000円	→ 返還手続きをしましょう			
CO・OP学生総合共済		14,400円	14,400円	14,400円	14,400円	新社会人コースへ継続
学生賠償責任保険 (一人暮らし特約なし)		1,800円	1,800円	1,800円	1,800円	なし
学生賠償責任保険 (一人暮らし特約あり)		8,500円	8,500円	8,500円	8,500円	なし
就学費用保障保険 (※2口の場合)		5,220円	3,860円	2,420円	1,060円	なし
学生生活110番		10,400円	4年間一括払いの会費 → 新社会人生活110番に加入可能			
合 計 金 額	自 宅 生	46,820円	20,060円	18,620円	17,260円	—
	自宅外生	53,520円	26,760円	25,320円	23,960円	—

※初年度は加入Webシステムでお支払いしていただきます (別途Webシステム利用料500円が必要です)。 / ※2年目からの掛金・保険料は口座振替となります。 /  
※生協電子マネーの入学前チャージは、入学時初年度のみとなります。  
【I】受保険会社(幹事) 学生賠償責任保険:三井住友海上火災保険株式会社 就学費用保障保険:東京海上日動火災保険株式会社

※1 就学費用保障保険の1口あたりの保険料、「学生生活110番」の会費は卒業までの期間により変わります。詳しくは各パンフレットをご確認ください。  
※2「学生生活110番」は、共済・保険とは別のサービスです。全国大学生活協同組合連合会の商品で、ジャパンベストレスキューシステム株式会社がサービスを提供しています。大学生協の組合員が加入できます。  
詳しい保障内容については「CO・OP学生総合共済」パンフレットをご覧ください

保護者の皆さまからのよくある質問にお答えします。

Q ほかの保険に入っているから大丈夫ですが…

A すでに十分な保障に加入していると思っていたのに、こども向け保険や共済が18歳や20歳で満期となり、いざというとき無保障だったというケースも少なくありません。ケガや病気で学生本人がふだんの生活ができないとき、学業への影響はもちろんですが、アルバイトができず収入が減ることも大きな問題です。CO・OP学生総合共済は、他の保険から保険金が支払われた場合でも共済金の請求手続きはできますので、もしもの際には、他の保険とあわせてより厚い保障ができます。CO・OP学生総合共済の共済金は定額保障ですので、医療実費以外の支出に充当できることも選ばれている理由です。

Q 一人暮らしをする予定ですが、学生賠償責任保険の加入はどうしたらいいでしょうか。

A 「自宅外生」のプランから「学生賠償責任保険 (一人暮らし特約あり)」にご加入ください。寮に入れるかどうか決まっていない等の場合は、まず「自宅生」のプランでお申し込みいただき、一人暮らしが確定してから「学生賠償責任保険」 (一人暮らし特約あり) への変更ができますので、生協にご連絡ください。

# これから行う続きの流れ

## ■ まずは長野大学生協ホームページの申込フォームへアクセス

長野大学生協加入Webシステム

[https://text.univ.coop/puk/START/nagano/parents/parents\\_49.html](https://text.univ.coop/puk/START/nagano/parents/parents_49.html)

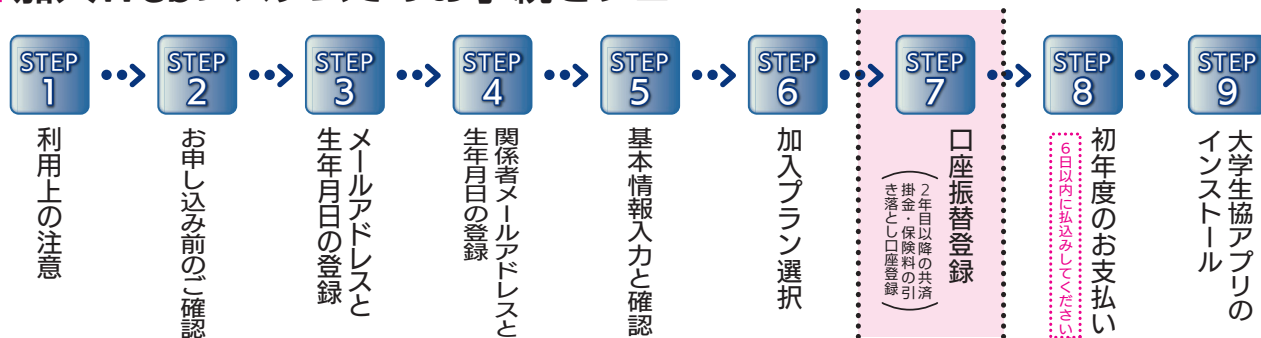
「長野大学生協 受験生・新入生応援サイト」からもアクセスできます。

長野大学生協 新入生

検索



## ■ 加入Webシステムでのお手続きフロー



### STEP 0

## 手続き前の準備 ～手続きを始める前に必ずお読みください～

### ① 登録するメールアドレスの準備

加入者(新入生)・扶養者・保護者のメールアドレスをご準備ください。  
※入学後も使用するメールアドレスをご登録ください。

- 扶養者(学生本人の生計を主に支えている方) ※就学費用保障保険にご加入いただく場合は、その対象者となります。保護者(扶養者と異なる方) (例 扶養者:父、保護者:母)
- STEP3で登録いただいたメールアドレス宛てに『パスコードのお知らせ』メールが送信されます。メール受信後、10分以内にパスコードを入力ください。
- @univcoop.or.jp、@univ.coop、@microsoftonline.com、@pokepay.jpからのメールが受信できるよう、各メールアドレスで迷惑メールの設定の確認・変更をお願いします。

迷惑メール設定・フィルター設定等で上記メールアドレスからのメール受信ができるようにしてください。

設定の仕方は右記サイトからご確認いただけます。



docomo



au



softbank

- 手続き完了には30分程度のお時間がかかります。時間に余裕をもって手続きをしてください。
- STEP4で登録したメールアドレスに『メールアドレス確認URLのお知らせ』メールが送信されること、基本情報登録に進む前にそのメールにあるURLを24時間以内にタップする必要があることを事前にご周知のうえ、お手続きを開始してください。

### ② 口座振替登録準備

学生総合共済、学生賠償責任保険、就学費用保障保険の2年目以降の掛金・保険料の引き落とし口座の登録は、各金融機関のシステムご利用可能時間が決まっています。またご本人確認に必要な項目が異なります。必ずご確認の上、手続きを開始してください。

金融機関ごとに手続きに必要な項目が異なります。ご用意してお手続きを開始してください。

### 2年目以降の口座振替で、ご利用可能な金融機関

《 コチラからご確認ください  
pdf\_banklist.pdf (univcoop.or.jp) 》

※ 一部の信用組合、農業協同組合等、ご利用いただけない金融機関があります。



## スムーズなお手続きのためのチェックリスト

- ☐ 入学するご本人と扶養者、保護者のメールアドレスをご準備いただけましたか？
- ☐ 登録するメールアドレスで必要なメールを受信できるよう設定しましたか？
- ☐ 加入プランはお決まりですか？
- ☐ 口座振替登録に必要な項目はご確認いただけましたか？
- ☐ 口座振替に使用する口座の金融機関は利用可能な時間かご確認いただけましたか？

ご準備が  
整いましたら  
次のページへ ➡



# さあ、始めましょう

まずは長野大学生協ホームページの申込フォームへアクセスしてください。

※アクセス先のアドレス（二次元コード）はP4に記載されています。

## STEP 1

### 利用上の注意

加入Webシステム  
ご利用上のご注意  
等を確認いただき  
ます。



## STEP 2

### お申し込み前のご確認

それぞれの項目をご確認いただき、問題がなければ「はい」にチェックをし、先に進んでください。

メールアドレス登録へ



## STEP 3

### メールアドレスと生年月日の登録

加入Webシステム手続き案内メールをお送りする方のメールアドレスと生年月日を入力します。登録いただいた加入Web手続き者のメールアドレス宛てに『パスワードのお知らせ』メールが送信されます。メール受信後、10分以内にパスワードを入力ください。



## STEP 4

### 関係者メールアドレスと生年月日の登録

STEP3で登録した方以外の関係者メールアドレスと生年月日を入力します。登録いただいたすべてのメールアドレスで、送信されたメールアドレス本文に記載されたURLにタップが必要です。

※ここで登録したアドレスを、大学生協アプリで使用することができます。

※登録いただいたそれぞれのメールアドレス宛てに送信された『メールアドレス確認URLのお知らせ』メールに記載のURLを24時間以内にタップしてください。

※URLをタップするとSTEP3で登録した方のメールアドレス宛に『確認URLをタップしました』メールで通知されます。

すべての登録メールアドレスの確認が完了したら、「確認URLのタップ」画面の「確認URLがタップされたかチェックする」ボタンをタップして、お手続きを進めてください。



このSTEPで『手続き再開URLのお知らせ』メールがSTEP3で登録した方に向けて送信されます。途中でエラーになってしまった場合などは手続き再開URLから手続きを再開できます。

## STEP 5

### 基本情報入力と確認

加入者情報、扶養者様情報、保護者様情報を入力します。

※扶養者住所について

扶養者様住所欄に入力された住所を共済・保険関係書類の指定送付先として承ります。日本国内で、書類を確実に受け取れる住所をご入力ください。扶養者様が海外赴任・単身赴任等の場合も、扶養者様の留守宅等の日本国内住所をご入力ください。



# STEP 6

## 加入プラン選択

①「長野大生基本プラン」「安心プラン」等、ご希望のプランをご選択ください。

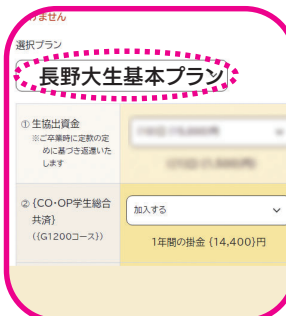
- ※「長野大生基本プラン」「安心プラン」以外をご希望の方は、生協へお問い合わせください。
- ※一人暮らしで「学生賠償責任保険（一人暮らし特約あり）」をご希望でない方も、生協へお問い合わせください。





②新社会人コース事前申込を希望の方はチェックをしてください。

- ※CO・OP学生総合共済 新社会人コースは、CO・OP学生総合共済にご加入の方が卒業時に継続できる専用コースです。
- ※新社会人コースは、CO・OP学生総合共済（G1200コース）と同じ掛金（月払）で、入院やケガ通院も同等の保障なので事前申込がおすすめです。（事前申込みいただいても卒業時までCO・OP学生総合共済 新社会人コースの掛金のお支払いは発生しません）
- ※詳しくは、パンフレット9ページの「CO・OP学生総合共済 新社会人コース」のご案内をご覧ください。

### ① プランを選択



### ② 新社会人コース事前申込の確認



# STEP 7

## 2年目以降の共済掛金・保険料の引き落とし口座登録

※学生総合共済、学生賠償責任保険、就学費用保障保険お申し込みの方は、初年度のお支払いの前に、2年目以降の共済掛金・保険料の引き落とし口座の登録をお願いします。



「プランの確認」画面の一番下にある「口座振替の登録へ」をタップしてください。



口座振替登録のお手続きは、各金融機関のサイトへ移動します。

各サイトの指示に従い手続きを進めてください。

▶ 大学生協では入力された暗証番号・口座残高を取得することはありません。



金融機関でエラーになった場合は、いずれかを選択してください。

■ 再度口座情報を確認してやり直す

■ 郵送で手続きする  
（後日、手続き用紙をご実家にお送りします）

## STEP 8

### 初年度のお支払い

#### 【コンビニ払い】をご選択ください

生協出資金、1年目の共済掛金、保険料等の支払いは「コンビニ払い」になります。



※収納代行会社のサイト

「コンビニエンスストアでのお支払い方法」リンクをタップすると、収納代行会社のサイトに移ります。ご希望のコンビニを選択し、指示に従って進めてください。

(コンビニ各社によって、支払いの手順が異なります。)

※手続き者のメールアドレス宛にコンビニでのお支払い方法の案内をお送りしております。誤って画面を閉じたりされた場合はメールより、お手続きください。

#### 送信日より6日以内にお支払いください

※支払期限を過ぎてしまった場合、お手数ですがSTEP1からやり直してください。前回と同じメールアドレスでご登録いただけます。

#### エラーになった場合

ブラウザを閉じ、メールアドレス宛に届いている『手続き再開URLのお知らせ』からお手続きを再開してください。なお、**手続き再開URLの有効期限は、発行から3日**です。有効期限が経過すると、再度同じメールアドレスで最初からやり直しができます。

## STEP 9

### 大学生協アプリのインストール

大学生協アプリの詳細はこちらもご覧ください



『**【重要】大学生協ご加入に伴う組合員番号のお知らせと「アプリ登録」のお願い**』メールが届いたら、「大学生協アプリ」の登録をして、お手続き完了です(メールは学生、扶養者、保護者それぞれに届きます)。コンビニでの払込確認後、このメールが届きます。ご注意ください。

メール本文にて、今回お申し込みいただいた内容と、「追加申込方法」「照合番号」「組合員番号」「大学生協アプリ利用方法」をご案内しますので、**必ずご確認・保存**をお願いいたします。

「組合員番号」は、学生、扶養者、保護者でそれぞれ違います。メールに書かれた手続き方法を参考にアプリを入れてください。扶養者(保護者)の方も、アプリを入れることで、お子さまの電子マネーへのチャージができるようになります。

※事前チャージの入金額は即時反映ではありません。4月上旬には反映しますのでお待ち下さい

#### 「共済証書」「保険加入者証」の送付について

「共済証書」「保険加入者証」は、お申し込み内容に不備がなければ、おおむね2週間前後で扶養者様住所欄にご入力の住所へお送りします。

学生賠償責任保険「一人暮らし特約あり」をお申し込みの方で、アパートなどの契約等で加入証明が必要な方は「加入確認書」を発行することができます。右記までお電話ください。

長野大学生協 0268-38-8998



# Web加入 Q&A



- |  |  |
|--|--|
| <b>Q</b> 学生本人、扶養者、保護者それぞれ異なるメールアドレスを登録しないといけませんか？                  | <b>A</b> 「大学生協アプリ」の登録にてメールアドレスを使用します。そのため、同じメールアドレスでは登録できません。それぞれ異なるメールアドレスをご準備ください。   |
| <b>Q</b> Webでの手続きは完了し、コンビニでのお支払いの前ですが、プランを変更することはできますか？            | <b>A</b> 現在の登録情報は1週間保持されます。1週間後に未払いの場合、データが自動的に削除されますので、1週間後に最初のメールアドレス登録からやり直してください。もしすぐに手続きをやり直したい場合は、異なるメールアドレスから手続きできます。 |
| <b>Q</b> Webで共済加入手続きを完了したが、学生総合共済新社会人コースの事前申込を追加したい場合Webで手続きできますか？ | <b>A</b> 共済加入手続き完了後の学生総合共済新社会人コース事前申込は、共済マイページよりお手続きいただけます。または、コープ共済センター（0120-16-9431）にお電話でお申し出ください。                         |
| <b>Q</b> 2年目以降の共済掛金・保険料引き落としの口座振替手続きを2回行ってしまったのではないかと心配だ。          | <b>A</b> 2年目以降の共済掛金・保険料の引き落としは、口座登録をたとえ何回行ったとしても、1回の引き落とししか行われません。二重に引き落とされることはありませんのでご安心ください。                               |
| <b>Q</b> Webで加入手続きを完了したが、追加したい共済・保険がある場合Webで手続きできますか？              | <b>A</b> 掛金・保険料の払込日の翌日よりWebで追加ができます。お申し込み完了メールをご覧ください。   |
| <b>Q</b> 手続きを完了したが、2年目以降の共済掛金・保険料の振替口座を変更したい。                      | <b>A</b> Webでの手続きはそのまま、共済マイページより振替口座の変更がお手続きいただけます。または、コープ共済センター（0120-16-9431）にお電話でお申し出ください。書類（振替口座登録・変更届）にてお手続きいただけます。      |
| <b>Q</b> 決済完了後に申し込んだものを変更したい。                                      | <b>A</b> 共済、保険の変更は、コープ共済センター（0120-16-9431）、もしくは、入学される大学の生協へお申し出ください。共済、保険以外の変更は、入学される大学の生協へお申し出ください。                         |

## CO・OP学生総合共済、学生賠償責任保険、就学費用保障保険（以下、共済・保険）ご加入のみなさま 共済マイページをご利用ください！

◎共済マイページは、スマートフォン・パソコンから  
共済の手続きや契約内容の確認が行えるサービスです。

契約内容  
の確認  
新社会人コース  
事前申込手続き



共済金の  
請求



登録内容の変更  
住所・電話番号・  
掛金振替口座  
など



共済マイページで  
できることは  
こちらから！



<https://kyosai.univcoop.or.jp/procedure/mypage.html>

### 共済マイページ アカウント自動発行のご案内

契約者（学生）本人が加入Webにて共済・保険のいずれかの加入手続きを行った場合、共済マイページのアカウント（ID・パスワード）が自動で発行されます。※1  
加入手続き（初年度のお支払い）完了後、最速で翌々日にご登録いただいたメールアドレス宛にID・パスワードをご案内します。※2※3  
自動発行されたアカウントは、発行後90日で無効となります。早めにログインをお願いいたします。※4

※1 アカウントのメールが届かない方は、共済証書が届きましたら契約者様にて右記二次元コードまたは「コープ共済 マイページ」で検索してください。  
※2 手続きに不備があった場合は、最速のご案内はできません。  
※3 「~@mail.coopkyosai.coop」を受信できるよう、設定をお願いいたします。  
※4 アカウントの自動発行後90日経過した方は、右記二次元コードまたは「コープ共済 マイページ」で検索してご登録ください。

### アカウントのメールが届かない方はこちらから

お手元に共済証書（または加入者証）が届きましたら、ご登録できます。

スマートフォンはコチャから！



コープ共済 マイページ

