



入学前に準備すること

パソコン・プリンター

12月1日(土)～4月20日(土)

入学時に準備すること

教科書・教材

4月3日(水)～4月26日(金)

入学後に準備すること

運転免許  
通学・合宿

# 新入学用品 購入ガイドブック

Guide Book 2019



重要

教科書・教材の購入など  
大学生活に必要な情報が揃っています。  
ぜひ、ご家族皆さままでご覧ください。



東京農業大学生生活協同組合

<https://www.univcoop.jp/nodaicoop/>

～生協は農大生のキャンパスライフを応援します～

# ご入学おめでとうございます

Congratulation on your Entrance.

## 農大の新入生用品は生協におまかせください!

農大生協が発行する、この「新入学用品購入ガイドブック2019」では、この新学期に、新入生のみならず自分が購入を検討しなければいけない学習用品や購入方法を掲載しています。ご家族の方としっかり検討してください。

### ▶ このカタログで購入する商品

購入  
期間

12月1日(土)～4月20日(土)

● 農大生向け パソコン・プリンター 4～23ページ


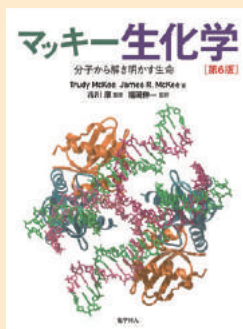


### ▶ 教科書販売所で購入する商品

購入  
期間

4月3日(水)～4月26日(金)

● 教科書 28～29ページ



● 教材 29ページ



### ▶ 生協店舗で申込する商品

● 教習所の申し込み 30～33ページ



# 新入学用品 購入ガイドブック 2019

## contents

### お申し込み方法のご案内 34~35ページ

● インターネット 24~25ページ  
のお申し込み



● 英語学習教材 26~27ページ  
(TOEICスターターキット・  
電子辞書)



大学生のスマートフォン&パソコン事情……4  
 スマートフォン&パソコンの使い分け徹底比較……6  
 在学中・就職後のパソコン事情……8  
 生協パソコンセットのご案内……10  
     生協の4つの安心……12  
     生協パソコンオリジナルセットのご紹介……16  
 インターネットのご案内……24  
 英語学習教材のご案内……26  
 (TOEICスターターキット・電子辞書)


### 教科書販売のご案内 28ページ

※農大生協にて教科書販売をさせていただくのは世田谷キャンパスのみ、教材販売をさせていただくのは世田谷キャンパス・厚木キャンパス(一部教材の取扱い)のみとなります。厚木キャンパス・オホーツクキャンパスへご進学の皆様におかれましては、入学後のオリエンテーションでの指示にしたがっていただきますようお願い申し上げます。

教科書・教材についてのご案内……28

運転免許のご案内……30  
 通学免許……32  
 合宿免許……33

教材一覧 & チェックリスト……34  
 申し込み方法……35



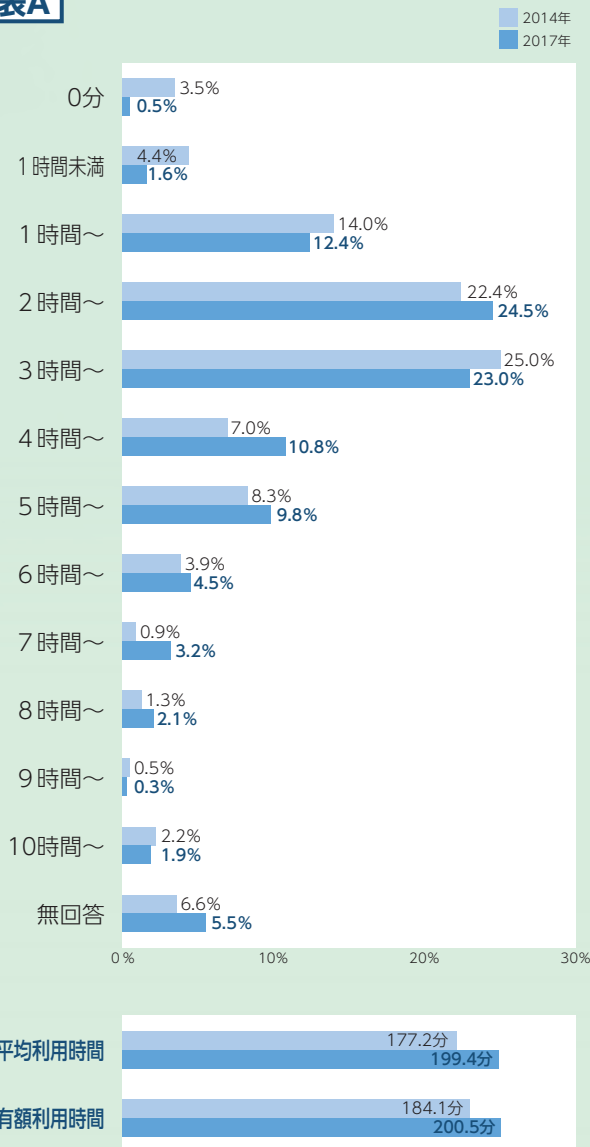


# 大学生のスマートフォン

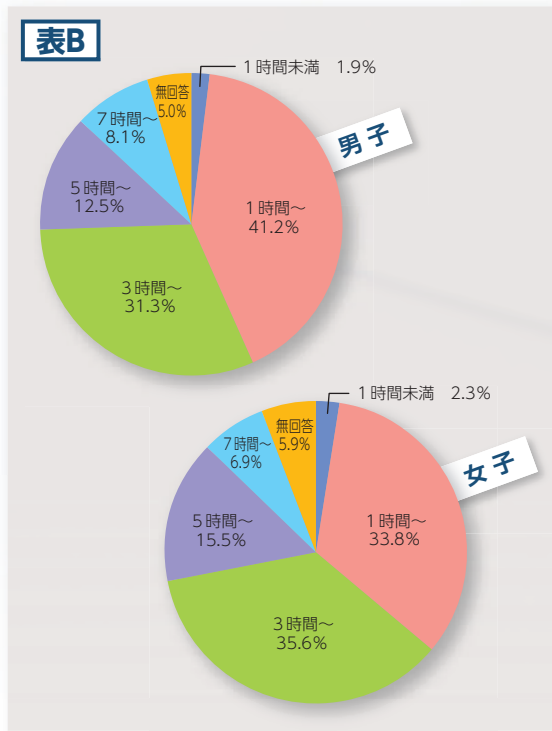
## 農大生の1日のスマートフォン利用時間

——— 第53回(2017)学生生活実態調査 ———

表A



表B



大学生協では大学生の住まいや大学生活（登下校時刻・サークル・就職など）、日常生活（生活時間・政治への関心など）や経済生活（暮らし向き・アルバイト・奨学金・1ヶ月の生活費など）の調査を定期的に行っています。今回はその中でスマートフォンの利用時間の調査についてご紹介します。

調査の結果、左の **表A** のように年々大学生のスマートフォンの利用時間は増えてきていることがわかります。

**表B** では一日のスマートフォンの利用時間を表していますが、男女ともに3時間以上使用する人が半数を超えているのがわかります。いかに大学生にとってスマートフォンが身近なものになり、普及しているかがわかります。

スマートフォンの主な用途としては趣味や買い物、調べものはもちろんのこと、最近では学びの場面でも活かされ、友人同士で資料をSNSで共有したり通学中の自己学習のツールとして使われています。



私たちが今まで大抵の事はスマートフォンで済ませてきたし、大学生になってすぐにパソコンって本当に必要なのかな？  
農大の先輩たちはパソコンをどのように使っているんだろう？  
次のページで先輩たちのリアルな声を聞いてみよう！



# オン & パソコン事情

## 先輩の声

### レポート作成は1年の前期から使います

他の学科も同じだとは思いますが基本的に実験は毎週あり、レポートは次の週の授業時に提出という流れになっています。数回にわたって行う実験はまとめて提出する場合があります。だから、基本的に一週間に最低一回はレポートを書くことになると思います。しかし、先生によりますが実験レポートは手書き指定が多いです。私の場合、前期と後期で実験がひとつずつ、調理実習が通年であり、実験はどちらも手書き指定、調理実習はパソコンでも手書きでもどちらでも可能でした。パソコンを使って作成するのは、評価の加点になる自分で調べ物をするようなレポートや先輩、卒業生、先生方のお話を聞く授業の感想レポートなどです。1年生の授業では必修




応用生物科学部  
栄養科学科  
2年  
饗庭 萌さん

の共通科目が多く、それらの授業では今書いたようなレポートが課題になることが多いです。入学して1週間ほどで通常授業が始まりますが、その時期からレポートが課題として出されたのでパソコンは入学してからすぐに使うようになると思っていたほうがいいと思います。入学式が終わってからはかなり慌ただしい毎日なので、私は四月になってからパソコンを購入しましたが三月中に購入することをおすすめします。入

学してすぐの時期に出された課題としては、学科オリエンテーション（学科ごとの校外学習）の感想文や4年後どうなっていたいか、そのためにこれからどんな大学生活を送るかという題で出されたものなどがありました。

このようなレポートをWordで作成する場合、形式や文字数などは先生から指定されますが、基本的に高校までの情報の授業で習った知識、技術で十分まかなえます。私がWordの機能を使いこなすより大事だと思うのは、タイピングの速さです。私は高校生まであまりパソコンを使う機会がなかったので、タイピングが苦手でした。高校でのタイピングのテストをきっかけに携帯の文字入力をキーボードにして練習するようになったのですが、それが大学に入ってこれほど生きたとは思いませんでした。大学に入ってパソコンを日常的に使う生活になり、やらなくてはいけないことが多い中でタイピングの速さはかなり重要だと実感しています。パソコンに慣れていない人、タイピングが苦手な人はタイピングの練習をしておくべきだと思います。



### ゼミの発表でパワーポイントを使います

私の国際食料情報学部 国際バイオビジネス学科では1年生から基礎演習（一）という科目で少人数クラスでの授業が週1回あります。その中で各自、企業や食品業界のことを研究し、分析をしてパワーポイントでの発表を行う機会があります。その他にも3年生になると研究室、ゼミに所属をします。その際には企業研究や先輩の卒業論文を分析、収穫祭の文化学術展などにむけての準備の段階や本祭中などでパワーポイントでの発表が何回もあります。私は1年生から3年生のゼミに所属しており大学入学当時はあまり得意ではなかったパワーポイントの発表も何回も繰り返し行うことで得意になりました。

私は入学と同時に大学で使うパソコンを買ってもらい、空いた時間や空きコマでパワーポイントなどを作成しています。具体的には授業間の10分ある休憩時間やアルバイトまで30分の時間などの細かな時間でも少しずつ作成を進めています。私はまとまった時間が取りにくいのでこのような「スキマ時間」にも作成をしています。また、後期には空きコマがあるので友達や先輩などお互いにわからないところを補いながら作成をしています。1年生でも授業で発表をする機会があるのでこのように作成を進めています。



国際食料情報学部  
国際バイオビジネス学科  
2年  
中塚 理孔さん

次に必要なパワーポイントのスキルを重要なところに絞って説明します。まず、発表を通じて聞いている人に何を伝えたいのかをよく考え、パワーポイントにすることです。その際に必要なこととして1つ目に文字の種類を2つに絞ることです。「伝えたいこと」で使うものとその他で使うものを使い分けることです。これにやって、「何が必要なこと」を直感的に伝えられます。2つ目に多くの文章を載せないことです。必要なこと以外を載せてしまうと見ている人にわかりにくくなってしまいます。3つ目に文字だけではなく図や写真などを効果的に使うこと。文字に対して図を用いることでイメージが付きやすくわかりやすくなると思います。このように作成をすると聞いている人に伝わりやすいものになると思います。

そして、みなさん入学当初はあまりイメージがつかないと思いますが1年生の時からパワーポイントの発表があります。また、学年が上がるにつれて発表をする機会は増えてきます。1年生から是非、発表に慣れるようになってください。そして、パソコンにも少しずつでも良いので慣れるようにしてください。最後になります合格おめでとうございます、良い農大ライフを過ごしてください。



農大生から  
聞いた

# スマートフォン 使い分け



英語の単語や漢字など、  
すぐに調べたいときは  
スマホを使います。

講義資料や板書の  
写真をスマホに保存し、  
通学の合間に電車の中で  
見ます。

## Point

データで記録が残せるスマホやパソコンはとても便利ですが、講義によっては使用ができない場合もあります。TPO(時間・場所・場合)やライフスタイルに合わせて使用できるように、それぞれ用意するのがおすすめです。

SNSを使って  
友人とデータの  
共有をしたり、  
サークル活動の  
スケジュール調整に  
使ったりします。

## 先輩の声

### 場所や時間、作業効率によってスマートフォンとパソコンを使い分けています

私は通学時間がとても長いので、テスト前には自分で作ったテスト問題や取り込んだノートやプリントをスマートフォンで電車などの通学中に勉強できるようにしています。授業の時にスマートフォンやパソコンが使えない場合があるので、スマートフォンやタブレットで板書を取るのではなく、プリントに直接書き込んだりノートを作成したものをスマートフォンに写真として保存しています。通学中には“満員電車などでカバンからノートを出せない”

“参考書やノートは出せるがすぐに目的地に着いてしまう”といったような状況が多いです。スマートフォンに保存してあれば、SNSをするついでに勉強したり、ほんの少しの時間でも省スペースでテスト勉強ができるので便利です。栄養科学科では実験・実習や講義のレポートが多いので、パソコンはレポート作成にかなり役立っています。パソコンで作成が可能なレポートは、パソコンでレポートを作成しつつ書く内容についての情報をウェブ上で同時並行で



# & パソコンの 徹底比較



実験レポートなどでも  
長い文章を速く打ちたい時は  
キーボードのあるパソコンを  
使います。


参考文献（論文や企業・団体のデータ、  
新聞・ジャーナル紙）を探すときに使います。  
大容量な資料もあるので  
高い性能のパソコンを使います。

スマホの画面だと小さく  
作業にも限界があるので、  
グラフや図形の編集にはパソコンを  
使います。

ひとり暮らしなので  
プライベートではDVD視聴に使ったり、  
音楽や写真の管理にパソコンを  
使います。

調べながら作成しています。最近では、パソコン用SNSアプリもあるので、スマートフォンとパソコンをリンクさせて使用したりもしています。

現在でもパソコンでの作業が多い上、これから学年が上がるに連れてプレゼンテーション等も増えていくと思うので、スマートフォンだけでなくパソコンも持っていてよかったと思います。



応用生物科学部  
栄養科学科  
2年  
宮澤 直幹 さん



# 在学中・就職後のパン

## 在学中の先輩たちの声




応用生物科学部  
バイオサイエンス学科  
4年  
新村 遼 さん

僕はほぼ毎日、大学にパソコンを持って行っています。授業レポート作成やサークル活動、空きコマの時間潰しなどで使うことが多いです。特にテスト前などは大学のパソコンルームが混むので、自分専用のノートパソコンを持っていて良かったと実感しています。僕が使っている生協パソコンはとても軽く、持ち運びがしやすいので、リュックだけでなくトートバックでも無理なく持ち運ぶことが出来ます。



生命科学部  
バイオサイエンス学科  
3年  
酒井 幸輝 さん

また家でもテスト前やレポート提出直前の時や、調べ物をするとき、映画を観たりする時に使っています。大学生活でPCを使うことは非常に多いので、家に一台ある場合でも自分専用のノートパソコンを購入することをおすすめします！



応用生物科学部  
農芸化学科  
3年  
朝田 裕大 さん

皆さんパソコンについてはどうお考えですか？ 大学生で持っていない人のほうが少ないといわれているスマートフォン、調べものをしたいときには手元のスマホをいじるとたいいてい答えにたどり着けるようになります。しかしスマホだけでは大学生活を快適に過ごすことはできません。私も入学時にパソコンを購入し、当時は「これ、使うのかな…」と！思っていました。しかしざ授業が始まると発表に使うパワーポイント制作、word でレポートを書く・ノート代わりに使用する等、スマホではできないことが多く要求されます。また、スマホのバックアップもパソコンに入れることができ、便利です。スマホもパソコンも駆使して、快適な大学生活を送りましょう。

皆さんの中にはパソコンを買うのを躊躇している人もいると思います。はっきり言ってパソコンは必須です。もちろん学科によって差はありますが、卒論やプレゼンなどで必ず使うことになります。じゃあ一年生ではいけないんじゃないかって思う人、そんなことはありません。入学早々2,000字の感想文をwordで書かされる授業もありますし、何より買っていきなりそのパソコンを使いこなすなんてことは出来ません。入学前からパソコンを含め必要なものを揃えておくことが良いスタートラインを切るための一歩となります。授業のノートをパソコンでとることや空き時間にパソコンで作業するのも良いでしょう。是非皆さんのより良い大学生活にパソコンを利用してください。




生命科学部  
バイオサイエンス学科  
3年  
島田 花梨 さん

「スマートフォンがあればパソコンはいらない。」そんな人も増えてきていますね。私もそう考えていましたが、スマホとパソコンを使い分けることが重要だと入学してから実感しました。実際に私がしている使い分けは、同時に複数の作業をする時はパソコンを使用するというものです。例えばレポートを作成する際、参考文献をネットで閲覧しつつWordで文章を打ちこむという複数の作業が必要です。スマホだと作業のたびにアプリや画面を切り替えなくてはならず、手間がかかります。しかしパソコンならマルチウィンドウを利用することで同時に作業ができるため、レポート作成もスムーズに！ 大学入学を機に自分専用のパソコンを持つことをおすすめします！



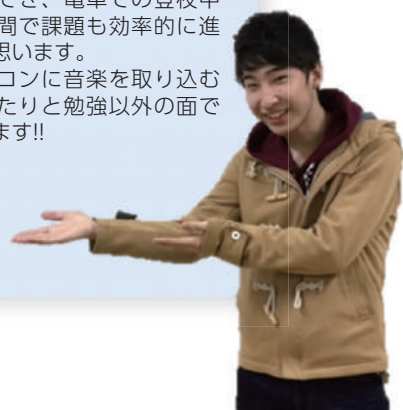
生命科学部  
バイオサイエンス学科  
3年  
永久保 海斗 さん

大学生になると高校生とは違いパソコンで課題をこなしたり、資料を作成するのが当たり前になってきます。大学にもパソコンルームはありますが課題がある時期は混み合いますし、例えば「通学時の電車の中」や「空きコマの時間」の様な好きな時に好きな場所で作業できるノートパソコンがあるととても便利です。私は特にサークルの委員会の資料作成でWordやPowerPointを使用するのでノートパソコンを重宝しています。ノートパソコンを一年時に多く使わなくても研究室や就活、社会に出ても使うものなので大学のうちに買って慣れることをお勧めします！



生命科学部  
分子微生物学科  
3年  
長谷川 沙優 さん

私の学科ではゲノムや遺伝子などの生命情報を解析する手法を学ぶ授業があり、その授業ではパソコンが必ず必要になります。また実験後に書くレポートは量が多く、結果もメールで送られることが多いです。自分専用のパソコンがあれば自由に持ち運びでき、電車での登校中など隙間時間で課題も効率的に進められると思います。他にもパソコンに音楽を取り込むのに利用したりと勉強以外の面でも活用してます!!



# コン事情

## 就職後の先輩たちの声



応用生物科学部  
栄養科学科  
〈ご卒業〉飲食業  
村上 綾華 さん

在学時は、主に実験の結果をまとめるようなレポート提出において PC を利用していました。また、研究・卒業論文作成を行う時期は、研究結果のまとめ、参考文献用の論文検索等で使用していた他、同じ時期には就職活動に関するエントリーシートの作成、企業への応募などでも使っていました。現在の仕事でも Excel や Word、PowerPoint 等代表的なものではありますが、日常的に使用しています。私自身、大学に進学する以前は触れる機会がとてま少なかつたのですが、入学後は必然的に頻度が増し、就職した現在においてもなくてはならないものとなっております。大学入学という大きな節目で皆様にも、PC を有効活用して様々な可能性を見出していきたいと思います。と思っております。



地域環境科学部  
造園科学科  
〈ご卒業〉建設・設計  
浅田 美和 さん

私は現在、建設コンサルタント会社で設計の仕事をしています。現場に行くこともありますが、ほとんどの時間は PC と向き合い、Word や Excel を使って報告書や数値データをまとめたり、CAD 等の製図ソフトを用いて設計を行っています。大学に入学するまで PC に触れる機会があまりありませんでしたが、在学中はやはりレポート課題や卒論で Word や Excel、PowerPoint を使う機会が多く、自然と操作に慣れていきました。PC を活用する上でまず大切なのは慣れることです。現在 PC は多くの職種で仕事に欠かせないものとなっております。大学入学を機に、私と同じように苦手意識を持っている方にこそ PC を活用していただき、ぜひ己の可能性を広げていって頂ければ、と思います。



応用生物科学部  
バイオサイエンス学科  
〈ご卒業〉販売営業  
阿部 聖子 さん

皆さんは、キーボードのショートカットキーや Word・Excel から PDF への変換方法、Excel のピボットテーブルや関数、Word を保存し忘れたときの復元方法をご存知でしょうか？ 私は、恥ずかしながら、これらの内容を就職後に覚えました。会社の上司は、これらの基本的なパソコンスキルを知っている前提で話を進めていくため、業務内容を覚えることに苦労しましたし、分からないことを都度自分で調べていたため、プレゼン等の資料作成に時間が掛かってしまいました。ですので、皆さんには在学中に基本的なパソコンスキルを身に付けることをオススメします！



応用生物科学部  
醸造科学科  
〈ご卒業〉営業事務  
濱田 成樹 さん

現在私は主にデータ入力で PC を使っています。特に複雑な入力はありませんが、量が多いのでできるだけ少ない作業で済ませることができるよう、便利な操作は積極的に使っています。また、学生の時は卒業論文の作成や自身の研究結果の整理等を PC で行っていました。実験のデータがとてま多かつたので、実験を始めた頃はデータが行方不明になったり、結果の見にくさから間違えた答えを導き出したりと散々でした。今思えば、入学した頃から自身専用の PC をもう少し使っていたら、卒論でも仕事でも四苦八苦ししていた時間を他に使えたなあと思います。これから先、PC スキルは確実に必要になりますので、ぜひ早いうちに習得して、充実した学生生活を送っていただけたら良いなと思います。



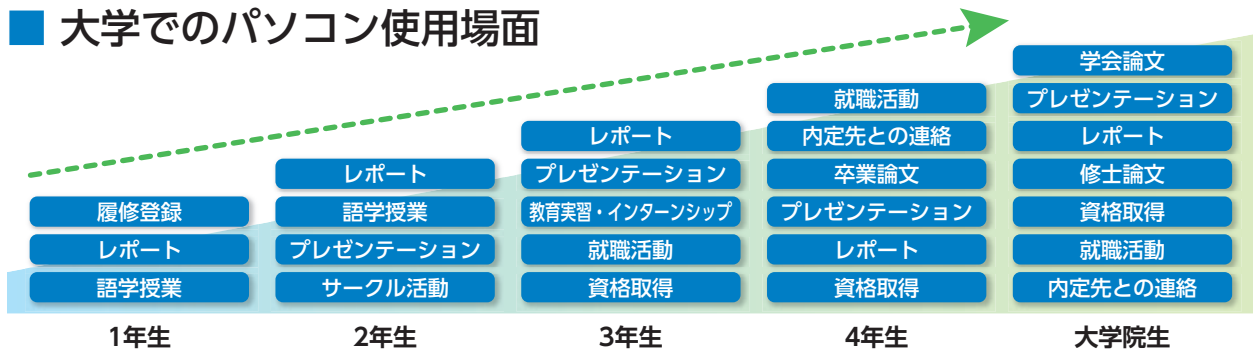


# 生協パソコンセットのご案内

## ■ キャンパス内の設備とサービス内容

- 学内無線LAN
- 学内パソコン約950台 ※全キャンパス合計
- 学生ポータル
- Microsoft Office無料取得(在学期間中のみ利用可能) など

## ■ 大学でのパソコン使用場面



## 農大の学生数は 約12,000人！

履修登録には、パソコン等からWebでの登録が必要です。また、レポートやプレゼンテーションなど大学生になるとパソコンを使う場面が多くなります。学内にも農大生が使用できるパソコンはありますが、履修登録やレポート、課題の提出時期には非常に混雑します。そのため、自分専用のパソコンがあると大変便利です。先生方も自分専用のパソコンを推奨しています。

## 大学生活には パソコンが必要です！

入学してからすぐ履修登録があり、レポート、語学授業などでもパソコンを使います。また、学年が上がるにつれパソコンの使用頻度も上がっていきます。そのため、4年間安心して使える自分専用パソコンがおすすめです！入学を機にパソコンに慣れて使いこなせるようになりましょう。

大学生活にあった  
4年間安心して使える  
自分専用のパソコンを  
おすすめします！



## ■ 生協パソコンだからできる「4年間の安心」をご提案！

内容	大学生協	量販店・ネット販売
メーカー保証	4年間	1年間
動産保険	4年間	なし
修理窓口	学内の生協	購入店舗
修理時貸出機	無料貸出	なし
無料電話サポート	1年間	なし
セットアップ講習会	無料	なし

パソコンは大学生活でとても大事で高額な学習機器です。4年間利用されることを考えるならメーカー保証の期間や、万が一の動産保険はとても重要になってきます。学内に窓口がある大学生協なら、安心して4年間ご利用いただけます。

※オホーツクキャンパスへご進学の皆様は世田谷キャンパスの生協店舗が窓口となります。Microsoft Surface Proは保証制度が異なります。万が一の故障時は修理ではなくリファービッシュ(再生)品との交換対応となります。動産保険制度も異なります。詳しくは商品ページをご覧ください。



購入  
期間

12月1日(土)～4月20日(土)

数量限定販売

申し込み方法は、35頁をご覧ください

## ■ 生協パソコンはここが安心



みなさんの先輩が  
**パソコンの選定**  
をしました！

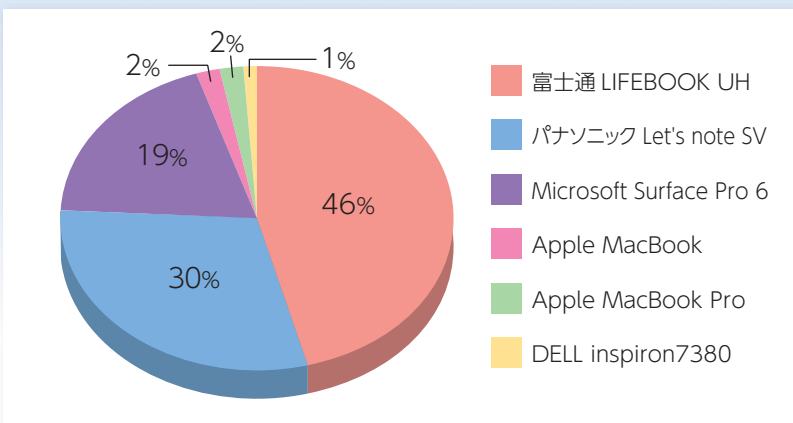
大学生協では、学生たちと一緒にパソコンの機種選定を行っております。ただ人気があるメーカーというだけでなく、みなさんと同じ環境で学ぶ先輩たちが選んだパソコンなので使う場面や持ち運びのしやすさなどを考慮したパソコンになっています。

農大の先輩が選ぶ  
ノートパソコンの基準

BEST 1 軽さ  
BEST 2 丈夫さ  
BEST 3 起動の速さ

2018年度新学期パソコン選定会アンケートより

## 先輩たちがおすすめしたい パソコンランキング



1 富士通 LIFEBOOK UH

薄くて軽くてデザインが良い！  
サクサク動く！



2 パナソニック Let's note SV

丈夫・軽量・コンパクト！ DVD  
ドライブも付いたオールインワン！



3 Microsoft Surface Pro 6

タッチペン・タッチパネル対応！  
タブレットにもなる！



「どこでもパソコンを使いたい」「安心して使いたい」

そのような要望に答えた、究極の「持ち運び」パソコンを選びました！

# 生協の4つの安心

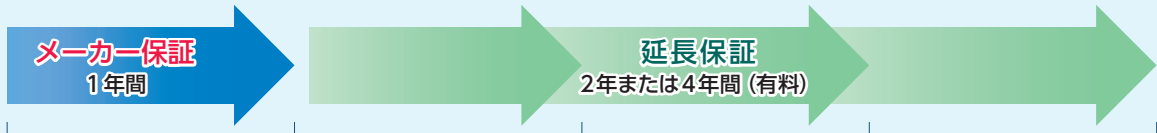
## 1. メーカーの4年間保証付き

### メーカー保証が長いから安心

生協パソコンには「メーカー保証」が4年間ついています。通常、量販店や通信販売で購入した製品にはメーカー保証は1年間しかついていません。保証期間を伸ばすため販売店によっては独自に「延長保証(メーカー保証に準ずる保証を販売店が提供)」を提供しているところもありますが、これはメーカー保証と同じではありません。またその中には保証限度額が設けられたり年々保証金額の上限が下がったりする保証内容のものもあります。生協パソコンならご入学からご卒業までの4年間、安心してパソコンをお使いいただけます。

※メーカー保証期間中でも、無料修理規定対象外の場合は有料となります。

#### ● 量販店やネット販売の場合



#### ● 生協パソコンなら



### 修理期間中は無料で代替機のお貸し出しが可能<sup>※</sup>



修理期間中にパソコンが必要な方のために、代替機の無料貸出しを行っています。パソコンの修理にはある程度の日数が必要ですが、レポートの提出期限は待つはくれませんので、パソコンが不可欠な大学生には嬉しいサービスと好評。購入後4年間ご利用いただけます。

※Microsoft Surface Pro 6は保証制度が異なり、修理ではなく交換対応となるため代替機自体のお貸し出しがございません。詳しくはSurface Pro商品ページをご覧ください。

### 身近なキャンパス内にサポート窓口があって安心



大学生協では、キャンパス内にある店舗で修理などの受付を行っており、講義の合間のちょっとした時間にも立ち寄っていただくことができます。修理対応だけでなく、普段のパソコン利用での操作方法や設定方法など、分からないことや困ったことも、気軽にご相談ください。

卒業までの4年間、安心して使える手厚い保証です！



# 生協の4つの安心

## 2. 4年間の動産保険付き



### うっかり故障のサポートがあるから安心

生協パソコンには、卒業まで4年間安心して使えるよう、充実した保険と手厚いサポートが用意されています。故障など何か困ったことがあったら、いつでも大学生協の店舗へお越しください。

#### こんな「うっかり故障」が、少ない自己負担金で修理できる

事例  
**1**

パソコンを閉じる際に  
筆記具を挟んでしまった



症状：液晶ディスプレイ破損(亀裂が入った)  
修理費用：75,924円のところ

**自己負担金額：5,000円**

事例  
**2**

自転車のカゴから  
落としてしまった




症状：電源が入らない、  
DVDドライブ破損など  
修理費用：29,268円のところ

**自己負担金額：5,000円**

事例  
**3**

捜査中に飲み物を  
こぼしてしまった

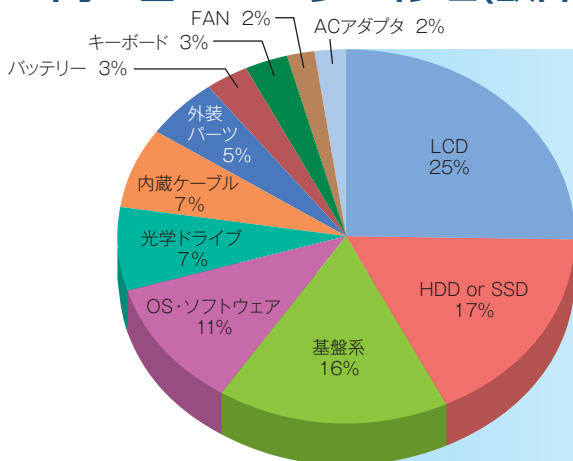


症状：画面表示不良  
修理費用：72,684円のところ  
自己負担金額：**17,684円**

●購入後4年目にあたり、補償限度額60,000円の事例です。修理費用が限度額を超える場合は、その差額に5,000円を加算した額が自己負担金となります。

※Microsoft の Surface Proは保険制度が異なります。詳しくは商品ページをご覧ください。


### お問い合わせの多い修理(故障)箇所



最近では内蔵記録装置がハードディスクからSSD(フラッシュメモリ)を用いた記録装置に変わったことで修理件数は大きく減りましたが、代わってLCD(液晶パネル)の破損など不注意による修理(故障)が多くなってきています。パソコン自体も小型で軽量になり、大学生になるとパソコンを持ち歩いて使用するシーンが増えてきますので、このような修理が増えると考えられます。

生協パソコンならこのような修理でも自己負担が少なく修理ができるので長く安心して使い続けることができます。

#### 先輩の声



地域環境科学部  
森林総合科学科  
4年  
櫻井 奈央 さん

#### 「保証やサポート」は入ってますか？

パソコンを選ぶ時、何を決め手にするかは人それぞれだと思います。その決め手の中に「保証やサポート」は入ってますか？

パソコンを購入してまだ2年も経っていませんが、私の場合2回も壊れました。自分のパソコンが壊れたことによるストレスは非常に大きいものでした。

パソコンは高い買い物です。そして、一人で直すことも困難です。私は家電量販店で購入しましたが、壊れた際に持っていても直してはも

られません。購入したパソコンメーカーと3時間以上の電話対応を行うこともありました。大学生協で買えば、壊れた際に簡単に持って行くこともでき、相談することもできます。壊れたとき、生協で買えばよかったなあとつくづく思いました。

デザイン、ブランドだけで購入しようとする人はあとあと本当に困ると思います。保証やサポートなど長く使えるパソコンを購入することをお勧めします！



# 生協の4つの安心

## 3. パソコンセットアップ講習会

パソコン購入者  
限定

### みなさんの先輩たちが一から教えます

大学生協では4月にパソコン購入者限定でセットアップ講習会を開催しています。

もちろん「世田谷」「厚木」「オホーツク」それぞれで進学のキャンパスで無料で受講ができます。パソコンが苦手な方や一からセットアップをしたことが無い方がわかるように、みんなで一緒に進めていきますので安心です。その他にもOfficeのダウンロード方法や農大ポータルサイトやOfficeの活用など少しステップアップした講習も行います。

■ 新入生応援サイト【購入者限定】パソコン講習会のご予約ページにアクセス

[https://text.univ.coop/puk/START/nodaicoop/entrance/entrance\\_44.html](https://text.univ.coop/puk/START/nodaicoop/entrance/entrance_44.html)

「農大生協」で検索して、生協のホームページにアクセスしてください。「新入生応援サイト」をクリックしてもサイトに入れます。携帯電話の方は右のQRコードよりアクセスしてください。



【購入者限定】パソコン講習会のご予約 QRコードは、こちら!!

### 2018年度セットアップ講習会の様子



### 講習会後もしっかりサポート

◎夜間利用可能な電話サポートを期間限定で無料でご提供

大学生協の店舗が営業していない夜間や休日でもご相談いただけるよう、無料の電話サポートを期間限定でご提供しています。設定から普段の使用法、トラブル対応まで、パソコン操作に精通したオペレーターが分かりやすくお答えします。



対応期間 2018年12月1日から2020年2月29日

受付時間 10:00~23:00 (年末年始を含め土・日・祝日もご利用可能)

	お問い合わせ内容	サポート対応
インターネット接続	無線でインターネットに接続したいができない。	パソコン側の環境・設定には問題がないことを確認。無線ルーターのSSIDを選択していただくことで正常に接続ができました。
	購入したパソコンをインターネットに接続したいのですが何を準備すれば良いか。	ご自宅のインターネット環境と接続タイプ(無線)を確認し、無線の親機ご準備についてご案内いたしました。
プリンター	プリンターとWi-Fi接続できない。	プリンターから無線ルーターに接続する手順をご案内いたしました。

### 講習内容

#### ① Windowsセットアップ

初めて電源を入れて初期設定を行うところからスタートします。

#### ② 学内インターネット接続講習

農大は各キャンパスで無線LANの使用が可能です。(使用可能場所：世田谷キャンパス=1号館とアカデミアセンター、厚木キャンパス=講義棟と学生会館、オホーツクキャンパス=キャンパス全域) セットアップしたパソコンで、学内LANに接続する方法をご説明します。

#### ③ Officeダウンロード講習

農大生は在学期間中無料でMicrosoft Office (Word・Excel・PowerPointなど) が使用できますが、そのためには事前に農大ホームページからダウンロードが必要です。現在Officeを使用している先輩がダウンロード・インストール方法をご説明します。

#### ④ Office活用講習

在学中に使用できるOfficeの基本的な使い方についてご説明します。

#### ⑤ 農大ポータル活用講習

農大ポータルサイトは学業に必要な情報を提供する電子掲示板です。最大限に活用する方法を、先輩が体験談もふまえてご説明します。

※ネットワーク状況により時間内に終わらない場合がございます。状況により操作方法のみのご説明になる場合がございます。予めご了承ください。  
※講習内容は状況により変更になる場合がございます。予めご了承ください。

参加者からは  
こんなお声を  
いただきました!

### 講習会参加後アンケート抜粋



1人ではできなかったのが無事に終わられて安心しました。



説明もわかりやすく、参加してよかった。



質問しやすい雰囲気、不安が解消されました。



全員がちゃんと理解するまで丁寧に教えてもらい助かりました。



相変わらずパソコンの扱いは苦手なので努力しなければなりません、参加して良かったです。

# 生協の4つの安心

## 4. パソコン点検会

パソコン購入者  
限定

### メーカーの選任スタッフが 学内に来ます

生協では1年に1回、パソコン購入者限定でパソコン点検会を開催しています。

「世田谷」「厚木」「オホーツク」の各キャンパスで在学期間中に無料の点検が受けられます。パソコンの調子がおかしいと感じたり、疑問や不安を持っている方はぜひご参加ください。入学から卒業まで安心してパソコンをお使いいただけます。

#### Point

パソコンは年数が経過すると様々な問題やトラブルが出てきます。そのままにしておく大きな修理に繋がったりレポート作成などで必要なときに使えなくなる可能性があります。お早目にご相談いただくこと、また定期的な点検をおすすめします。



### 2018年度パソコン点検会の様子



### 点検内容

- ① **ハードウェア点検・診断**  
ハードウェアに異常がないか点検・診断を行います。
- ② **ソフトウェア点検**  
みなさんに了承をいただいた上で問題のあるソフトや不要なプログラムをアンインストールします。
- ③ **相談受付**  
「特に調子が悪くないけどレポート前なので点検して欲しい」や「間違った操作をしたらここが戻らなくなってしまって…」等の故障以外のご相談も承ります。
- ④ **パソコン清掃**  
長くお使いいただくためにキーボード内部に入り込んだ埃等のゴミを除去します。液晶画面もクリーナーできれいにします。

参加者からは  
こんなお声を  
いただきました！

### 点検会参加後アンケート抜粋

#### 点検会に参加してみた感想



万が一のことがあっても対応してくれるから安心。



学生の間は点検が無償だったり故障した際は、一般と比べて費用が安くなるので安心。

#### 皆さんへのアドバイスやメッセージ



持ち運びの頻度を考えて軽いパソコンを…！



安いので、大学生協で買うのをおすすめします。



持ち運びには注意。  
バックアップをこまめにとること。

# 生協パソコンオリジナルセットのご紹介

富士通

モビリティ性能と最新スペックを  
兼ね備えた1台

## 富士通 LIFEBOOK UH

### 先輩のおすすめPoint

1

薄さ15.5mm、重量934gという  
持ち運びやすいボディ

2

約15.5時間の長時間駆動

3

13.3型の大きなタッチパネル  
対応ディスプレイ



### 先輩のおすすめポイント解説

この機種の良い点は、15.5mmという圧倒的な薄さと934gという軽さで普段から持ち歩いても困らずに使うことができます。液晶画面はタッチパネル対応なので直感的な操作でわかりやすく、簡単に操作をすることができます。キーボードは文字入力の反応が早く、位置に応じてキーの重さが調整されているので長時間の作業をしても打ちやすく疲れにくいです。またバッテリー駆動時間は約15.5時間と長時間駆動なのも特徴ですが、さらに持ち運びやすい小型で軽量のACアダプターを採用しているので、出先でもバッテリーを気にせず作業ができます。大学や外出先で使用することが多い人にオススメしたい一台となっています。



生命科学部  
バイオサイエンス学科  
2年  
上田 彩人 さん

OS	Windows 10 Home
CPU	第8世代 Intel Core i7
メモリ	8GB
ストレージ	256GB
ドライブ	無し オプションで購入可
液晶	13.3型 (FHD1920×1080)
外形寸法 (mm)	309×212.5×15.5
質量	934g
駆動時間	15.5時間
インター フェース	USB3.0×2、USB-3.1×2、 HDMI×1、LAN×1、 SDスロット×1 ※VGA変換アダプタ付属
その他	タッチパネル対応




# 生協パソコンオリジナルセットのご紹介 **パナソニック**

## ❗ 先輩のおすすめPoint

- 1 DVDドライブ付きでは **最も軽い999gボディ**
- 2 約14時間の **長時間駆動**
- 3 持ち運んでも安心の **頑丈性能**

頑丈・軽量・長時間駆動・DVDドライブ  
搭載のオールインワンモデル

## パナソニック Let's note SV



OS	Windows 10 Home
CPU	第8世代 Intel Core i5
メモリ	8GB
ストレージ	256GB
ドライブ	あり DVDスーパーマルチドライブ
液晶	12.1型 WUXGA (FHD1920×1080)
外形寸法 (mm)	283.5×203.8×24.5
質量	999g
駆動時間	14時間
インター フェース	USB3.0×3、USB3.1(Type-C)×1 HDMI×1、VGA×1、LAN×1、 SDスロット×1

### 先輩のおすすめポイント解説

この機種の良い点は、コンパクトなボディだから小さなスペースでも場所に困らず使うことができることです。キーボードには打鍵感があり、誤操作のしにくいキーピッチ(間隔)となっています。また、ドライブ付きなのでCDからの音楽の取り込み、DVDの鑑賞、語学学習や資格勉強などに必要なことをこれ一台で解決することができます。ドライブ付きノートパソコンでは最も軽い999gという軽量ボディでありながら、数多くの日常生活で予想をされる耐久試験をクリアしています。またバッテリー駆動時間は約14時間と長時間駆動ですので出先でも十分に使うことができます。家でも外でも普段からパソコンをよく使う人にオススメしたい一台になっています。



2 in 1 スタイルでどこでも  
自由に快適に

## Microsoft Surface Pro 6

### 先輩のおすすめPoint

1

タブレットとしてもパソコンと  
しても使える**2in1**

2

ペンを使って手書き感覚で  
より直感的な操作が可能

3

キックスタンドにより  
**165度まで調節可能**



### 先輩のおすすめポイント解説

この機種の良い点は、普通のノートパソコンとしても使うことができることはもちろん、キーボードを外すことができるのでタブレットとしても使える2in1タイプのパソコンであることです。スタンドは自由に角度を変えられるので、作業に合わせて自分好みの角度にすることができます。また専用のペンで画面に書き込みながらノートをとったり、プレゼンの発表もすることができるので効率良く使うことができます。背面カメラ機能を使うことにより板書を撮影することもでき勉強も捗ります。軽くて薄くてバッテリーも長持ちするので場所を選ばず様々なシーンで使い分けたい人にぜひオススメをしたい一台になっています。




OS	Windows 10 Pro
CPU	第8世代 Intel Core i5
メモリ	8GB
ストレージ	128GB
ドライブ	無し オプションで購入可
液晶	12.3型 (2736×1824)
外形寸法 (mm)	292.10 × 201.42 × 8.45
質量	768g (本体のみ※キーボード合計 1.1kg)
駆動時間	13.5時間
インター フェース	USB3.0×1、Display Port×1、 MicroSD×1※VGA/HDMI 変換アダプタ付属、USBハブ
その他	タッチペン付属、 キーボード付属

# 学習を快適にする、Surface Proの魅力と便利な機能


例えば… 授業でプリントが配られたら、  
**“Surface Pro”ならこれができる!**

はじめに配布されたプリントなどをお手元に用意します! データとして持っていない資料は特におすすめです!



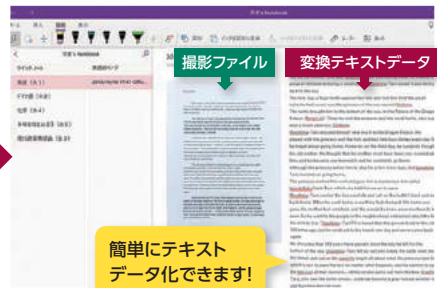
## 1 Surfaceの「Office Lens」アプリを使ってプリントを撮影

まずはプリントにカメラを向けると自動で紙の範囲を認識してくれるのであとはシャッターを押すだけ! 黒板の板書も同じように撮ることができます。



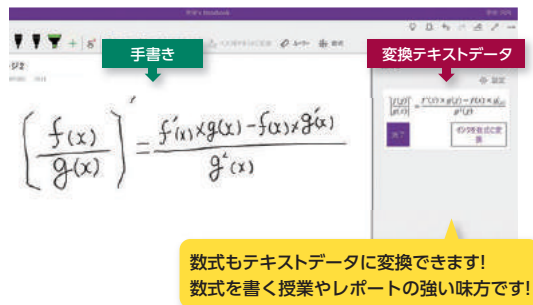
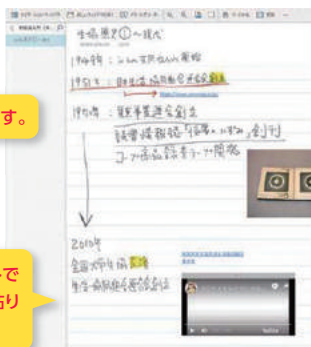
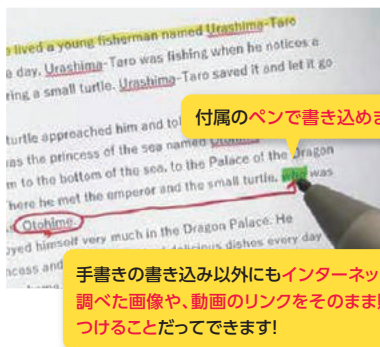
## 2 プリントデータを「OneNote 2016」で管理

「OneNote」を起動して撮影した写真を張り付けた後、「画像からテキストをコピー」を選択すればプリントの文字をテキストデータ化してくれます。これでプリントも持ち運ぶ必要がありません。



## 3 「Surfaceペン」を使って授業のメモやレポートづくりもできる!

Surfaceの最大の特徴は何と言っても「ペンが使えること」です! 付属のペンを使えば気になるところにマーカーや印をつけたり、数式やグラフだって手書きで書き足すことができます!



※上記の機能を使用するためには Office2016 のダウンロード及びインストールが必要となります。

## Microsoftの保証について

大学生協にしかない4年保証をご用意しています。量販店でご購入の場合、どんなに長くても最長2年までしか保証に入ることができません。年に1回、学内で無料の点検会もあるのでご購入後も安心です。

故障の原因	1年目	2年目	3年目	4年目
通常利用時での故障	標準保証	Microsoft Complete for Business (交換対応)		
水濡れ、落下、過充電による故障	Microsoft Complete for Business (最大2回までの交換対応)			

	自然故障	破損	水濡	盗難紛失	海外
保証	◎	◎	◎	×	◎

Microsoft Surface Proは保証制度が異なります。万が一の故障時は修理ではなくリファービッシュ(再生)品との交換対応となります。動産保険制度も異なります。

電源アダプター、ペン、タイプカバーは対象外となります。またバッテリーの劣化による故障についても対象外です。



# 生協パソコンオリジナルセットのご紹介 プリンター①

コストを気にせずバンバン印刷！  
エコタンク搭載モデル

## エプソン EW-M571TWU

### 先輩のおすすめPoint

- 1** 4年分(10,000ページ)のインクが**最初から同梱**
- 2** 印刷コストを**削減**できる
- 3** インクの補充が**簡単**



インクボトル  
2セット付き



ひとり暮らしの下宿生にも  
たくさん使う自宅生にも  
おすすめ!!

写真自動補正

無線LAN

Wi-Fi Direct®

スマホ対応

メールプリント

背面給紙

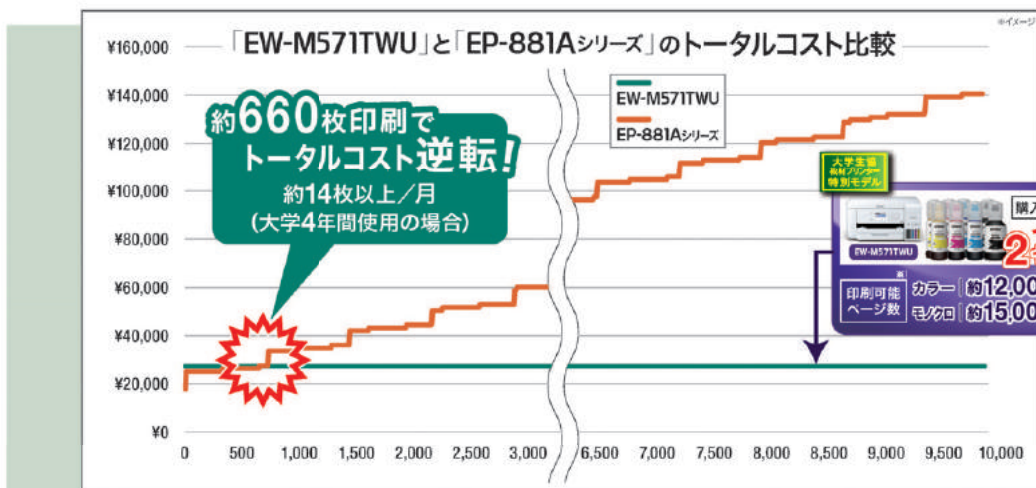
液晶モニター1.44型

自動電源オフ

ダイレクトプリント

外形寸法(幅×奥行×高さ) 収納時/375×347×187(mm)  
※突起部を除く

## プリンターをお得に選ぶポイント!



エコタンク搭載  
モデルの方が断然  
お得!



※1: 初期印刷インクは別売品に追加購入されたり、別売品が同梱されていますが、プリンターを3000ページ印刷される際、プリンターを印刷可能な状態にするためにインクが消費されます。  
※2: エコタンク搭載モデルとスタンダードモデルの総コスト(本体価格+インク価格)を比較し、エコタンク搭載モデルが安く出る分岐点を算出しての値です。エコタンク搭載モデル(EW-M571TWU)と、墨汁インクジェット機合算型(EP-881Aシリーズ)を比較しています。EP-881Aシリーズは、KOM-60L Lにて算出。本体価格は2018年6月30日現在のエプソンダイレクトショップ(掲載価格)を参考に、また、算出。エプソンダイレクトショップの販売価格はコスト算出のため参考価格。

# 生協パソコンオリジナルセットのご紹介 **プリンター②**

## 先輩のおすすめPoint

- 1 **コンパクトで**  
置く場所に困らない
- 2 **写真が綺麗**に簡単プリント
- 3 **タッチ機能付き**  
液晶モニター

高性能と使いやすさが詰め込まれた  
多機能モデル

# エプソン EP-881AW



写真の印刷が  
多い方におすすめ!!

写真自動補正	有線・無線LAN	Wi-Fi Direct®	スマホ対応/ Epson iPrint	ディスクリベラブルプリント	自動画面プリント	前面2段給紙
背面1枚 手差し給紙	液晶モニター4.3型 タッチパネル&フリック操作	操作パネル排紙トレイ 自動開閉(給紙トレイのみ自動)	自動電源オン・オフ	ダイレクトプリント	先読みガイド	

外形寸法(幅×奥行×高さ) | 収納時/349×340×142(mm)  
※突起部を除く

## 先輩たちの声



生命科学部  
バイオサイエンス学科 3年  
鈴木 潤美 さん

私がプリンターを購入した理由は、1人暮らしを始めても自宅で印刷やコピーができるようにしたかったから

です。  
大学の授業では自分で講義資料を印刷することが多いです。印刷のためにコンビニに行く手間も省け、お金もかかりません。また、インクが切れたときは大学の購買に売っているので大学に来たときに購入することができるためすごく便利です！実際、私もプリンターを購入してよかったなと思っています！



応用生物科学部  
醸造科学科 3年  
小林 理夏 さん

プリンターを使う機会としては、やはりレポートや授業の資料の印刷が一番多いです。最近は教授の方々も事前に資料を用意してくださる代わり

りに、その資料がないと理解がしづらくなっていきます。また、それ以外の使い道としても、例えば自作したポスターを印刷したりなど、大学に入ってからプリンターにはたくさん助けられました。学校にももちろん印刷機はありますが、やはり自分の好きな時間(夜や、家を出るギリギリなど)に印刷ができるというのは、マイプリンターとしては大きな利点ではないかと思っています。一人暮らしになると家にいる時間も増えると思いますので、いつでも印刷ができる環境というのはよいのではないのでしょうか。

# 生協パソコンオリジナルセットのご紹介 **セット内容**

## 富士通 LIFEBOOK UH

### 安心セット

モビリティ性能と最新スペックを兼ね備えた1台



#### 先輩のおすすめPoint

- ▶ 薄さ15.5mm、重量934gという持ち運びやすいボディ
- ▶ 約15.5時間の長時間駆動
- ▶ 13.3型の大きなタッチパネル対応ディスプレイ

**A** 富士通 2019年モデル

富士通 生協パソコン セット +

**B** 富士通 2019年モデル

富士通 生協パソコン セット +

**C** 富士通 2019年モデル

富士通 生協パソコン セット

## パナソニック Let's note SV

### ベーシックセット

頑丈・軽量・長時間駆動・DVDドライブ搭載のオールインワンモデル



#### 先輩のおすすめPoint

- ▶ DVDドライブ付きでは最も軽い999gボディ
- ▶ 約14時間の長時間駆動
- ▶ 持ち運んでも安心の頑丈性能

**D** パナソニック 2019年モデル

パナソニック 生協パソコン セット +

**E** パナソニック 2019年モデル

パナソニック 生協パソコン セット +

**F** パナソニック 2019年モデル

パナソニック 生協パソコン セット

## Microsoft Surface Pro 6

### アクティブセット

2in1スタイルでどこでも自由に快適に



#### 先輩のおすすめPoint

- ▶ タブレットとしてもパソコンとしても使える2in1
- ▶ ペンを使って手書き感覚でより直感的な操作が可能
- ▶ キックスタンドにより165度まで調節可能

**G** Microsoft 2019年モデル

Microsoft 生協パソコン セット +

**H** Microsoft 2019年モデル

Microsoft 生協パソコン セット +

**I** Microsoft 2019年モデル

Microsoft 生協パソコン セット



購入  
期間

12月1日(土)～4月20日(土)

数量限定販売

※プリンターの単体購入はできません。

### 大容量プリンターセット

限定セット特別価格 (税込)  
**¥219,600**



EPSON EW571TWU

### コンパクトプリンターセット

限定セット特別価格 (税込)  
**¥209,600**



EPSON EP-881AW

### 本体セット

限定セット特別価格 (税込)  
**¥189,800**

#### 【共通】セット内容

- 4年間メーカー保証
- 4年間動産保証
- パソコンセットアップ講習会(無料)
- インナーケース
- USBメモリ 8GB
- VGA変換ケーブル
- 大学生向けの大学生協限定ソフトウェア  
<プリインストール>  
Office学習コンテンツ/英語学習コンテンツ/  
就職活動コンテンツ
- Microsoft officeが在学期間中、無料でインストールできます  
→セットアップ講習会で生協がインストールをサポートします
- ウィルスバスター 4年版 <プリインストール>

#### オプション販売商品

ロジテック DVDドライブ  
LDR-PMJ8U2VWH



税込総価 **¥3,680**

※プリンターの単体購入はできません。

### 大容量プリンターセット

限定セット特別価格 (税込)  
**¥209,600**



EPSON EW571TWU

### コンパクトプリンターセット

限定セット特別価格 (税込)  
**¥199,600**



EPSON EP-881AW

### 本体セット

限定セット特別価格 (税込)  
**¥179,800**

#### 【共通】セット内容

- 4年間メーカー保証
- 4年間動産保証
- パソコンセットアップ講習会(無料)
- インナーケース
- USBメモリ 8GB
- 大学生向けの大学生協限定ソフトウェア  
<プリインストール>  
Office学習コンテンツ/英語学習コンテンツ/就職活動コンテンツ
- Microsoft officeが在学期間中、無料でインストールできます  
→セットアップ講習会で生協がインストールをサポートします
- ウィルスバスター 4年版 <プリインストール>

※プリンターの単体購入はできません。

### 大容量プリンターセット

限定セット特別価格 (税込)  
**¥229,600**



EPSON EW571TWU

### コンパクトプリンターセット

限定セット特別価格 (税込)  
**¥219,600**



EPSON EP-881AW

### 本体セット

限定セット特別価格 (税込)  
**¥199,800**

#### 【共通】セット内容

- 4年間メーカー保証
- 4年間動産保証
- パソコンセットアップ講習会(無料)
- VGA/HDMI変換ケーブル
- USBハブ
- USBメモリ 8GB
- Microsoft officeが在学期間中、無料でインストール  
できます  
→セットアップ講習会で生協がインストールをサポート  
します
- ウィルスバスター 4年版 <バンドル版>  
ダウンロード・インストール作業が必要です

#### オプション販売商品

ロジテック DVDドライブ  
LDR-PMJ8U2VWH



税込総価 **¥3,680**

このカタログで購入する商品

教科書販売所で購入する商品

生協店舗で購入する商品

# インターネットのご案内

大学生にぴったりのインターネットは

“持ち運べる **WiMAX 2+** がオススメです。



せっかく一人暮らしを始めるなら、自分専用のインターネットを自宅以外でも使いたい！友達のお家やカフェで調べものをしたり、動画を見たり…。そんな使い方が、持ち運べるインターネット **WiMAX 2+**があれば可能になります。もちろんご実家にお住まいの方でも場所を選ばず様々なシーンで使えます。大学生の生活スタイルにぴったりでオススメです。

## WiMAX 2+ は、こんなに便利！

### 1 場所を選ばない

WiMAXならバッテリーを内蔵しているので持ち運びも可能。自宅はもちろん、大学、図書館、友達のお家、カフェ、移動中など、場所を選ばずに自分専用のインターネットが利用できます。



### 2 スマホもつながる

WiMAXはパソコン以外にスマホやタブレットも接続可能。たとえばスマホをつなげば移動中にWiMAX経由でインターネットが利用でき、スマホのポケット通信量を気にせずに済みます。



### 3 複数つながる

WiMAXは同時に10台まで接続可能。自分や友達のパソコンとスマホを複数つないで、学習の調べものやサークル活動などで同時利用することができます。



## Speed Wi-Fi NEXT WX05

## モバイルWi-Fiルーター

話題の最新ルーターに  
2年分の通信料をセット

Speed Wi-Fi NEXT WX05

最新  
モデル!!LTEも  
使える!!

WiMAX 2+ 対応ルーター

+



新規2年パック

## ! 先輩のおすすめPoint

- ▶ 一括支払いだから後から追加料金が掛らず安心!
- ▶ 学割だから月額3,992円相当(開通月+24ヶ月)でお得!
- ▶ 自動更新しないので見直しができる安心!

J

WiMAX 2+ 対応ルーター + 新規2年パック



+



2点セットで 特別価格

(税込)

¥99,800

料金プランに関わらず、混雑回避のための速度制限(3日間で10GB以上利用時)があります。

※1 システム上の下り最大速度であり、ご利用機器や提供エリアの対応状況により、WiMAX 2+ は440Mbps、220Mbpsまたは110Mbps、LTEは75Mbps、37.5Mbpsまたはそれ以下となります。また実際の通信速度は通信環境や混雑状況などに依りて低下します。詳しくは機器の仕様やホームページをご確認ください。 ※2 記載の速度は技術規格上の最大値であり、実使用速度を示すものではありません。エリア内であってもお客様のご利用環境、回線の状況等により大幅に低下する場合があります。ご購入前に利用エリアをご確認下さい。 ※3 ※4 WiMAX 2+ のみ(ハイスピードモード)の場合、月間のデータ通信量に上限がなく、通信速度制限(月間7GB超)が適用されません。ハイスピードプラスエリアモードで通信速度制限(月間7GB超)が適用された後は、ハイスピードモードの「WiMAX 2+」通信もその制限の対象となります。また、ネットワーク混雑回避のため、前日までの直近3日間で「WiMAX 2+」[au 4G LTE]の通信量の合計が10GB以上となった場合、「WiMAX 2+」[au 4G LTE]の通信速度を18時頃から翌日2時頃にかけて概ね1Mbpsに制限します。エリア混雑状況により速度を制限する場合があります。 ※2018年11月1日時点

## ! 必ずご利用予定の場所が利用可能なエリアかご確認ください。

事前に利用可能エリアをご確認いただけます。右記のURLもしくはQRコードよりご確認ください。 <http://www.uqwimax.jp/area/>  
実際の機器を用いて確認を希望される場合は、右記より「TryWiMAX」にお申込みください。 <http://www.uqwimax.jp/signup/trywimax/>  
(「TryWiMAX」はUQコミュニケーションズ株式会社が提供するお客様向け無償貸出サービスです。ご利用にはクレジットカードが必要となります。)



Q: WiMAX ってなんですか?

A: バッテリー内蔵型で持ち運びが出来る、高速モバイルインターネットです。

WiMAX(ワイマックス)は「高速モバイルインターネット」と呼ばれる通信サービスの1つで、これがあればご自宅はもちろん、外出先や移動中など、いつでもどこでも高速インターネットを楽しむことができます。工事不要で配線不要! ワイヤレスで超高速なのに月間データ容量上限なし! 固定電話から携帯電話に移行したのと同じく、いまインターネットも「家でも外でも使える」事が必要な時代。そんな方には WiMAX がピッタリです。



Q: 大学生協で申し込むメリットは?

A: 2年間分の費用をおトクにまとめてお支払いできます!

量販店で同等プランの契約を行うと、支払いはクレジットカード払いとなり、25ヶ月で118,250円(税込)の他、契約事務手数料3,240円(税込)と機器代金が発生します。ですが生協で申し込むと、2年間一括前払いの99,800円(税込)のみで他に費用は掛かりません。また2年経過後は生協で最新モデルに買い直しができるので、バッテリーの消耗を気にすること無く、量販店より安い金額で4年間お使いいただけます。

※1 UQ Flat ツープラス ギガ放題 月額4,730円(税込) ×25ヶ月として換算。 ※2 2年間のご利用で自動的に終了となり更新はできません。

## 注意事項

※返品およびキャンセルについて: 返品およびキャンセルはお受けできません。  
※途中解約について: 2年間一括前払いのため途中のキャンセルによる返金はできませんのでご注意ください。

## ● ご相談・お申し込み

東京農業大学生協同組合  
TEL 03-3427-5712

## ● WiMAXサービスに関するお問い合わせ

DISコールセンター TEL: 0120-276-616  
(受付時間: 11時~20時 メンテナンス日を除き年中無休)  
WEB: <http://www.dismobile.jp/> メール: [support@diswimax.jp](mailto:support@diswimax.jp)



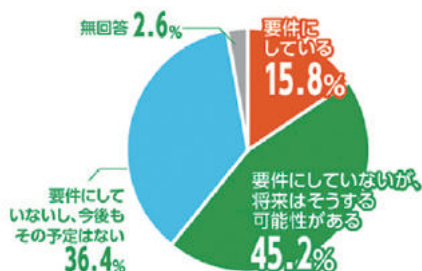
# 英語学習教材のご案内



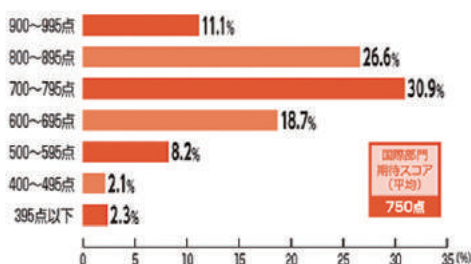
## TOEIC®とは？ その必要性とは？

就職活動、留学や社会人になった後のTOEICのスコアの需要は年々増えています。TOEICの試験形式にあった勉強をすることでスコアは効率よく上げることができます。大学在学中にTOEICスコア600点以上を目指しましょう！

TOEIC® L&Rスコアを異動、昇進・昇格の要件にするか



グローバル化に伴う業務遂行に必要なTOEIC® L&Rスコア（国際部門）



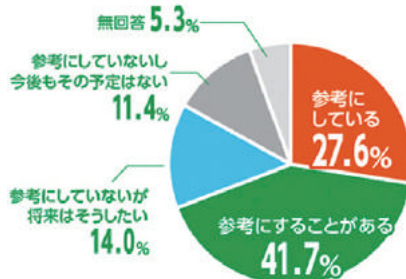
出典：2013年「上場企業における英語活用実態調査」



## TOEICのスコアアップで活かせること

- インターシップ & 海外留学
- 就職活動
- 卒業後の昇進・昇格

採用時にTOEIC® L&Rスコアを参考にするか




出典：2013年「上場企業における英語活用実態調査」

LV	スコア	能力レベル評価(ガイドライン)
A	860	Non-Native として十分なコミュニケーションができる
B	730	どんな状況でも適切なコミュニケーションができる素地をそなえている
C	470	日常生活のニーズを充足し、限定された範囲では業務上のコミュニケーションができる
D	220	日常生活で最低限のコミュニケーションができる
E		コミュニケーションができるまでに至っていない

## 英語学習は継続がポイント

大学4年間の英語の勉強は非常に重要です。その評価の目印であるTOEICテストは、大学に進学した人のほぼ全員が受験します。一方で、大学入学時に得た英語のリスニング力・文法力、これらのTOEICテストを解く際に必要になってくる能力は時間と共に落ちていきます。例えば、就職活動では600点のスコアが必要とも言われますが、この点数を自力で取るのは非常に難

しいです。また、大学に進学し、海外留学などを少しでも考えてる人は、スコアを把握しておく必要があります。それは、私自身、米国への2度の留学やシンガポールへの研修プログラムを通じて、その勉強の重要性を体感しました。大学入学時の英語力を持続する為、またそれをさらに伸ばす為にも、英語教材を用いた勉強を強くお勧めします。



大学院 農学研究科  
農芸化学専攻 博士課程 2年  
玄 成秀 さん

購入  
期間

12月1日(土)～4月20日(土)

数量限定販売

申し込み方法は、35頁をご覧ください

このカタログで購入する商品

教科書販売所で購入する商品

生協店舗で購入する商品

**アルク TOEIC® スターターキット**

**英語学習  
アカデミック  
パック**



TOEIC学習に必要なパーツが一つのセットに！  
TOEICテストの傾向と対策がわかる！  
1日30分×40日間だから学習しやすい！  
知りたいことはサポートセンターでいつでも聞ける！

**CASIO EX-word AZ-SR9800**

**電子辞書  
英語強化  
モデル**



4年保証  
修理費用  
学割

大学での高度な英語学習をサポートする  
コンテンツが満載！ 高校生用モデルとは語彙(ごい)数、解説の詳しさが違います！ 英語大辞典や英語検定学習に対応した、英語強化モデルです。メーカー保証は最長4年間の在学中保証で安心。

**基本的な使い方 電子辞書の機能で、より効果的なTOEIC学習ができる！**



**① まずは、TOEICスターターキットで学習スタート**

TOEICは傾向と対策をマスターすることが重要なポイントの一つです。優秀な講師陣がわかりやすく解説しています。



**② 知らない単語、熟語が出たら電子辞書で調べる**

TOEICでは、高校までに学習しない単語が多く出ます。

**③ 英語類語辞典を使って言い換え表現も覚えよう**

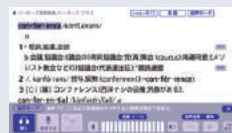
TOEICでは、言い換え表現がリスニング問題でもリーディング問題でも頻繁に出ます。一つの単語を調べたら、英語類語辞典を使って似た単語も一緒に覚えましょう。



例：conference  
意味：会議、協議

英語類語辞典を使うと  
例：conference  
意味：会議  
meeting, convention,  
council などが出てきます。

**④ 音声速度を変えてリスニングカアップ！**



速度を上げて聞き、声に出して練習を行うとリスニング力がアップします。



**K 英語学習おすすめ教材セット**

セット購入だと  
1,000円引き！



+



限定セット特別価格

(税込)

¥43,800

**L TOEICスターターキット**



限定セット特別価格

(税込)

¥9,800

**M 電子辞書本体セット**



限定セット特別価格

(税込)

¥35,000

# 教科書・教材についてのご案内

※農大生協にて教科書販売をさせていただくのは、**世田谷キャンパスのみ**となります。

**厚木キャンパス・オホーツクキャンパス**へご進学の皆様におかれましては、

**入学後のオリエンテーションでの指示**にしがっていただきますようお願い申し上げます。

## 教科書購入に関してのご案内

大学では高校までと違い、学生さんご本人が自分の登録した授業の教科書等を購入します。スムーズに購入できるよう、事前に流れを確認しておきましょう。

### 購入前に

#### 生協加入手続きが済んでいるか、確認をお願いします

生協は、一般のお店と違い、学生・院生・教職員の皆さんの出資金によって成り立っています。生協をご利用いただくには組合員になっていただく必要があり、加入には出資金が必要です。生協加入をして頂いた組合員の方には、本来価格が決まっている書籍において、大学の学術・文化の発展のために、価格割引が特別に認められています。

**教科書に限らず、書籍は本体価格の10%割引にて販売しております。**

※一部割引ができないものもございます。

#### 先輩の声



応用生物科学部 農芸化学科 4年 鶴見 隆敏 さん

大学の授業は高校の授業と比べ自由なものとなります。ひっくり返せば、自分の責任が大きくなるということです。自分で授業を選び、教材等を揃えなくてはならないので最初は不安になります。しかし生協では、学科ごとにどの授業でどの教科書を使うのかをまとめて案内されているので、迷ったり間違った教科書を買ってしまうということが少なく安心だと感じます。更に定価の10%割引で買えるのはとてもありがたいことだと思います。

### 履修決定

#### シラバス(履修要項)や授業での先生から指示される教科書を確認

書籍は商品の性質上、返品を受け付けることができません。(乱丁、落丁をのぞく)間違わないようにしっかりと確認してから教科書を購入しましょう。

### シラバス確認

#### 教科書販売期間中に購入

**必ず組合員証を持ってご来店ください。**

組合員証を忘れた場合、定価での販売となります。

また、販売期間を過ぎると、お取り寄せに10日から2週間ほどかかることもあります。

**必ず期間内に購入しましょう。**

### 教科書販売所へ

**教科書・書籍のご購入は  
10%割引でお得な生協で！**



購入  
期間

4月3日(水)～4月26日(金)

このカタログで購入する商品

## 教科書は生協で用意いたします

### 教科書特設販売所 (1号館6階中央フロア)

※農大生協にて教科書販売をさせていただくのは、世田谷キャンパスのみとなります。他キャンパスへご進学の皆様におかれましては、ガイダンス等での指示にしたがっていただけますようお願い申し上げます。

4月3日(水)～4月26日(金)

期間限定の販売所です。  
必ずこの期間内に購入しましょう。

世田谷キャンパスマップ



### ■ 新入生応援サイト、教科書案内ページにアクセス

「農大生協」で検索して、生協のホームページにアクセスしてください。「新入生応援サイト」をクリックしてもサイトに入れます。携帯電話の方は右のQRコードよりアクセスしてください。



「教科書案内」ページ QRコードは、こちら!!

[https://text.univ.coop/puk/START/nodaicoop/entrance/entrance\\_23.html](https://text.univ.coop/puk/START/nodaicoop/entrance/entrance_23.html)

以下のようなご質問もサイト内でご紹介しております！

Q どのくらいの費用がかかるの？

→ 「**学科別の教科書購入金額**」をご覧ください

他

## 各種教材に関してのご案内

生協では普段の授業や実験などで使用する白衣や保護メガネ、関数電卓などを取り扱っております。昨年も多くの学部学科でご採用いただきました。ご入学後に教科書・教材の集中販売を行っておりますのでまとめてご購入いただけます。



実験用保護メガネ



関数電卓



白衣・調理服

各学部学科で  
必要になる教材の  
概算金額や  
お知らせを掲載して  
います！

### ■ 新入生応援サイト、教材案内ページにアクセス

「農大生協」で検索して、生協のホームページにアクセスしてください。「新入生応援サイト」をクリックしてもサイトに入れます。携帯電話の方は右のQRコードよりアクセスしてください。




「教材案内」ページ QRコードは、こちら!!

[https://text.univ.coop/puk/START/nodaicoop/entrance/entrance\\_27.html](https://text.univ.coop/puk/START/nodaicoop/entrance/entrance_27.html)

教科書販売所で購入する商品

生協店舗で購入する商品

# 運転免許のご案内



※運転免許のお申し込みは**世田谷キャンパス・厚木キャンパス**にご進学の皆様に限ります。**オホーツクキャンパス**へご進学の皆様におかれましては、恐れ入りますが**近隣の教習所等**にお問い合わせいただきますようお願いいたします。

## 運転免許は必要です！

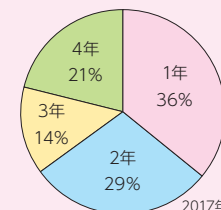
車離れといわれるこの頃ですが、運転免許はぜひ取得しましょう。新生活のキャンパスライフでは、必須アイテム。大学生ともなれば、家族の中でも一人前。きっと活用が増えることでしょう。そして一生の資格、身分証明書としても大活躍。卒業後に運転することが必要になった時、営業車に若葉マークを付けない為にも、1年生のうちに取得し、運転経験を積むことをおすすめします。



## 運転免許はいつ取るの？

大学生になると授業や、やりたいことがいっぱいハードな毎日が続きます。高学年になると、実験・実習や研究で更に時間的な余裕が無くなります。比較的余裕のある、1~2年生の時期に免許を取得することをおすすめします。就活前に「免許がない!!」と慌てないためにも計画的に早めに取得しよう！大学生のうちに、運転経験を積むことが大切です！

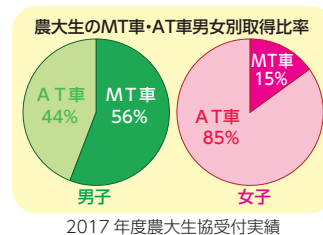
### 先輩たちはいつ免許を取った？



## 運転免許あれこれ

### マニュアル(MT)車・オートマ(AT)車 どっちにする？

現在、乗用車の98%がAT車ですが就職する際、業種によってはMT車を運転するケースがあります。将来的にMT車を運転する可能性がある場合はMT車で取得をおすすめします。また、取得したAT車をMT車に切り替える「限定解除」を後々に行う事が出来ますが、費用が4万円後半~8万円程度かかりますので、将来的にMT車を乗る可能性があるならMT車で取得された方がAT車との差額が抑えられます。参考までに、大学生協全体でのMT車取得率は男子が54%、女子が11%ですが、農大では男性が56%、女性が15%と取得率が平均より高めとなっています。



### 通学・合宿 どっちにする？



#### 通学

自宅や大学から教習所に通い、取得するプランです。

- コヤマドライビングスクール成城校が世田谷キャンパスでは大学最寄で農大生率No.1（通学の90%近くの方が利用）
- 自宅近くにも、生協提携校が厳選131校ご用意しています。
- 季節ごとのキャンペーン、長期休みを利用した短期プランもご提案しています。



#### 合宿

夏休みや、春休みなど長期休みを利用し、宿泊しながら集中的に取得するプランです。(AT車最短14日)

- 2019年夏プランは4月下旬より発売開始予定です。
- 早割（早期申込割引）やG割・団割（グループ、団体割引）などもご用意。サークルや学科の仲間と、お得に楽しく集中して取得できます。

# 大学生協の運転免許プラン

比べてわかる!

大学生協だから、お得で早い!  
そして、卒業するまであなたをサポートします。



大学生協  
だから **お得です!**

コンビニや、直接教習所へ  
申し込むより安い。

- 入校から卒業までの基本教習費用がバックされています。
- 教習所基本料金よりAT車 3,324円～**最大59,400円お得です!**
- 技能検定料は合格するまで何度受けても追加料金がかかりません。  
(普通車、二輪車の技能補習料金は有料です。)

大学生協  
だから **サポートします!**

卒業するまでサポート  
だから、安心です。

- 提携校はすべて「実施試験免除」の公安委員会指定教習所です。
- 生協店舗スタッフと教習所は日常的に連絡を取り、教習中の要望・相談にお応えします。
- 大学生協は組合員が教習所を卒業するまでサポートします。

大学生協  
だから **早く取れる!**

一般よりも技能予約が  
優先的に取れます。

- 各教習所の一般入校の方よりも、技能教習が多く取れスムーズに進みます。
- 結果として、早く卒業することが可能です。

※優先的に技能予約が取れるのは、入校から3ヶ月です。以降は、各教習所のベジックプラン予約となります。

## 申し込み方法

**1** 生協へ行く  
または  
WEBから

**2** 免許の種類を  
決める  
(AT or MT)

**3** 教習所を  
決める

**4** 支払を  
する<sup>※1</sup>

**5** 必要書類を  
持って、  
教習所へ

※1 支払方法：現金、振込み、クレジットカード、ローンをご選択頂けます。 ・生協加入（振込）をしていると、生協価格、特典をご利用頂けます。

## WEBサイトにアクセス

入学前に教習所を始めたい方は、WEB サイトからお申し込みいただけます。

WEBサイトは、**こちら!!**

<http://www.withnavi.org/drive/index.html>



## 免許を取ったらレンタカーを使って運転しよう!



全国大学生協料金プランや  
お得なキャンペーンなどがあります!

レンタカーで楽しさ広がるキャンパスライフ!  
レンタカーを大学生協割引料金でご利用頂けます!

夏休み・春休みの旅行、ゼミ・サークルの合宿、友達とドライブなど、  
免許を取ったら行動範囲がグッと広がります。

全国ネットワークの5社と提携しているので、日本全国の営業所で  
貸し出しOK!

車種も豊富に取り揃えています。

学生時代にしっかりと運転経験を積みましょう!

ニッポンレンタカー

トヨタレンタカー

日産レンタカー

オリックス レンタカー

タイムズカー レンタカー





# 通学免許

## 自宅や大学から教習所に通い、取得するプランです。

大学や自宅から通って自動車免許を取得します。合宿と違って取得まで時間はかかりますが、サークル・ゼミ・アルバイトなどの生活サイクルに合わせて通えます。大学生協で厳選された131校(東京都・埼玉県・神奈川県・千葉県・静岡県)あるので、安心して取得できます。季節によってキャンペーンもあるので、是非ご活用ください。また農大生協世田谷店では毎日相談会を行っています。スケジュールの事や取得までの時間などの質問があればお気軽にご相談ください。(コヤマドライビングスクール成城校)



### 先輩からのアドバイス



地域環境科学部  
森林総合科学科 4年  
有原 詩穂さん

通学免許の魅力は、自分の予定に合わせてスケジュールを組むことが出来ることです。大学の授業はもちろん、バイトやサークル、友達と遊ぶなど、自由な時間を持ちつつ免許を取得することができます。

大学生協で通学免許を申し込むと、普通に教習所へ申し込むよりも料金が安かったり、規定教習時限数を超えてしまっても追加料金がかからないなどの安心なサービスを受けることができたりとお得です。3年や4年になると研究室活動や就職活動で忙しくなるので、免許は1年の夏休みから2年の終わりまでの間に取ることをオススメします！



地域環境科学部  
森林総合科学科 3年  
菅井 亮介さん

通学免許の良いところとして、自分の都合で時間割が決められるというのが挙げられます。また、家から教習所までが近い時には、一度家に帰ってからまた行くというのもできます。

日によっては、教習所→アルバイト→教習所など、時間を有意義に使うことができるのも、通学のいいところ。通学は予約が取れないことが多いですが、スケジュールを組むプランなどもあり先に予約することもできるので、オススメです！

### 通常プラン

随時受付を行っている、通常のプランです。すべて技能予約優先コースです。もちろん生協割引が適用されています。

### 今取るキャンペーン

春～初夏・秋の間に大学生協限定の特典が付いた、お得なプランです。安心パック無料サービス・追加技能時限サービス・スケジュール作成サービスが付いています。

### 短期プラン

通学制で「最も早く」卒業が出来るプランです。合宿並みに集中して教習が出来るので最短14～30日(AT車)で卒業することが出来ます。

## コヤマドライビングスクール成城校

世田谷キャンパスに通う農大生の通学教習申込者の9割以上が「コヤマドライビングスクール成城校」に申し込まれています。大学の正門から教習所までの直通バスが毎日運行していますので、大学が終わったらそのまま通えます。教習が終わったら、経堂駅などの大学周辺の駅まで送ってくれるので農大生にとってはとてもアクセスの良い教習所です。夜9:30まで教習を行っているので、部活やバイトで忙しい方にもオススメの教習所です。



## 教習所 混雑カレンダー

4月	5月	6月	7月	8月	9月
☺ 空き	☺ 空き	☺ 空き	😊 普通	☹ やや混み	☹ やや混み
★ 夏休みまでに取りたい人はこの時期からのスタートがオススメ					
<b>運転免許 今取る！キャンペーン</b> 春～初夏のキャンペーン実施。キャンペーン期間中なら特典・サービスが付いてお得です。			<b>夏の短期スケジュールコース</b> 通学制で「最も早く」卒業が可能です。混雑が予想される夏休み、あなたの都合に合わせた最短スケジュールを組みます。		
<b>大学生協限定特典</b> 安心パック無料サービス 追加技能時限サービス スケジュール作成サービス		<b>教習所オリジナルサービス特典</b> <small>対象校限定</small>	<b>卒業アンケートで図書カードプレゼント</b>	<b>夏の短期スケジュールコース</b> 14～30 AT車 最短 16～30 MT車 最短 <small>経堂交差点は、各学校の基本スケジュールで、お早め予約をオススメします。</small>	
<b>安心パック 併設</b>			<b>秋のキャン</b> 大学生 安心パック 追加技能 スケジュー		
合宿免許春プラン			合宿制夏プラン		



# 合宿免許

このカタログで購入する商品

教科書販売所で購入する商品

生協店舗で購入する商品

## 長期休みを利用し、集中的に取得するプランです。

夏休みや、春休みなど長期休みを利用し、宿泊しながら集中的に取得するプランです。昨年も1万人以上の大学生が大学生協の合宿免許で免許を取得しています。料金には往復の交通費\*1・宿泊費・食費\*2が含まれた安心の料金システムです。さらに取扱いの全コースに「国内旅行傷害保険」が付いてますので教習期間中も安心して教習していただけます。

大学生協で厳選された51校あり、免許と共に一生の思い出を作ることが出来ます。

\*1 交通費支給額に上限がある教習所があります。  
\*2 自炊コースなど食費が含まれないコースもあります。



### 先輩からのアドバイス



応用生物科学部  
バイオサイエンス学科 4年  
新村 遼 さん

僕の感じた合宿免許のいいところは主に2つあります。

1つ目はスケジュール調節が楽しいことです。通学で免許を取った人に話を聞くと、予約が大変だとかでスケジュール調節に苦労してました。しかし、合宿免許なら日程に合わせて教官がスケジュールを自動で組んでくれるので、通学のような苦労はなかったです。

2つ目はその地域に旅行に行った様な経験ができることです。授業や教習の空き時間に遊びに行ったり、ご飯でその地域の特産品や郷土料理を食べたりと、免許を取りながらも旅行に行った様な感覚がありました。他にも沢山の魅力があるので、免許を取るなら是非合宿免許をおススメします！



応用生物科学部  
バイオサイエンス学科 4年  
小関 真衣穂 さん

合宿免許では、2週間という短期間で免許を取得できるので、運転の感覚を忘れずに教習に臨むことができます。また、普段は実験実習やアルバイトで忙しくて時間が取れない人にもおすすめです。空き時間は友達と一緒に遊んだり、試験の勉強を教えあったり、毎日の出来事を報告しあったりしてとても楽しかったです。

しかし、長期休みでは人気の教習所は早めに申し込みないと満員になってしまうので気を付けてください。

### 最短13日～

普通車AT免許の最短卒業日程です。  
MT車は最短15日間～

### 分割払いもOK!

実質年率9.00%の低金利で3～36回払いでできます。

### 往復交通費支給

教習所までの往復交通費は卒業時に支給します。(一部の教習所では復路切符支給、または上限額がある場合があります。)

### 安心の旅行傷害保険付

保険付だから安心して出発!

## 割引あれこれ

- 早割** 早期に申し込むと、卒業時に5,000円キャッシュバックが受けられます。
- G割** 3～5名の同時申込みで、お一人様5,000円のキャッシュバックが受けられます。
- 団割** 6～9名の同時申込みで、お一人様6,000円のキャッシュバックが受けられます。10名以上の同時申込みで、お一人様7,000円のキャッシュバックが受けられます。












10月	11月	12月	1月	2月	3月
10～12月は空いていてオススメ!				2～3月は「超混み」	
😊 普通	😊 空き	😊 空き	😞 やや混み	😞 超混み	😞 超混み
★ 2・3月は混んでいて予約が取りづらくなります。少しでも早く入校して、教習をすませましょう。					
<b>運転免許 今取る! キャンペーン</b> キャンペーン実施期間中なら特典・サービスが付いてお得です。 協定特典 無料サービス 料時サービス ール作成サービス 教習所オリジナルサービス特典 対象校限定 卒業アンケートで図書カードプレゼント			<b>春の短期スケジュールコース</b> 通学制で「最も早く」卒業が可能です。 混雑が予想される春休みに、あなたの都合に合わせた最短スケジュールを組みます。 14～30 AT車最短 16～30 MT車最短 安心パック併設		
合宿制秋プラン			合宿免許冬プラン		

# 教材一覧 & チェックリスト

## 教材一覧

	商品	生協組合員価格(円)	ご案内ページ
<b>A</b>	富士通 2019年モデル 大容量プリンターセット	219,600	16~23ページ
<b>B</b>	富士通 2019年モデル コンパクトプリンターセット	209,600	
<b>C</b>	富士通 2019年モデル 本体セット	189,800	
<b>D</b>	パナソニック 2019年モデル 大容量プリンターセット	209,600	
<b>E</b>	パナソニック 2019年モデル コンパクトプリンターセット	199,600	
<b>F</b>	パナソニック 2019年モデル 本体セット	179,800	
<b>G</b>	Microsoft 2019年モデル 大容量プリンターセット	229,600	24~25ページ
<b>H</b>	Microsoft 2019年モデル コンパクトプリンターセット	219,600	
<b>I</b>	Microsoft 2019年モデル 本体セット	199,800	
<b>J</b>	WiMAX2+対応ルーター + 新規2年パック	99,800	26~27ページ
<b>K</b>	英語学習おすすめ教材セット	43,800	
<b>L</b>	TOEICスターターキット(単品)	9,800	
<b>M</b>	電子辞書本体セット(単品)	35,000	

## 合格時期別のおすすめ購入時期 チェックリスト

	1月	2月	3月	チェック欄	
パソコン・プリンター				<input type="checkbox"/>	パソコンとプリンターはいずれも数に限りがございますので、ご入学を決められたらお早目のご購入がおすすめです。こちらは在庫が無くなり次第販売終了となります。ご注文からお届けまで約1週間かかります。
				<input type="checkbox"/>	
				<input type="checkbox"/>	
WiMAX				<input type="checkbox"/>	ご入学を機にお引越しをされる方はお住まいが決まり次第、ご購入いただくことをおすすめします。ご購入の際は必ずご利用予定の場所(引越先等)が利用可能エリアかご確認してからお買い求めください。エリア確認は専用ページにて(25ページ記載)ご確認ください。
				<input type="checkbox"/>	
				<input type="checkbox"/>	
英語学習教材				<input type="checkbox"/>	早期に合格された方はご入学までの時間を有効活用して、英語を学ぶことができます。入学後、TOEICの受験を受ける方もご入学時の英語スキルを落とすことなくTOEIC学べるので早期の学習がおすすめです。
				<input type="checkbox"/>	
				<input type="checkbox"/>	

 …… 推薦合格     …… 一般前期合格     …… 一般後期合格



# 申し込み方法

購入期間 12月1日(土)～4月20日(土)

このカタログで購入する商品

## 入学前に準備すること

は、ここからお申し込みください

QRコードは、こちら!!



※スマホの方は、右記のQRコードをご活用ください

### STEP 1 パソコン or スマホで申し込む

#### 農大生協ホームページ



／ここをクリック／

#### 新入生応援サイト 2019



<https://text.univ.coop/puk/START/nodaicoop/>

／ここをクリック／

### STEP 2 「農大生協新学期教材お買い物サイト」で申し込む

#### 購入の流れ

- ①購入する商品を決めます。
- ②商品をカートに入れます。
- ③ユーザー登録をして配送先情報等を入力します。
- ④注文内容を確認し、注文を確定します。

#### お支払い方法

「クレジットカード」か「代金引換」でのお支払いとなります。

※代金引換の手数料はお客様負担となります。

※詳細は、サイト内の「購入の流れ」をご確認ください。

### STEP 3 約1週間で商品が届きます

商品は宅急便（クロネコヤマト）にてお送りいたします。

お客様がご不在の場合は、不在通知が入ります。不在通知にしたがって再発送日を決めてください。

申し込みにあたり、生協加入をお済ませください

教科書販売所で購入する商品

生協店舗で購入する商品

# 新生活準備から卒業まで、大学生協がサポートします！

農大生協は、学生・教職員の約12,000人が加入しています。

**まずは資料のご請求をお願いします！**

新生活準備から卒業まで農大生協がサポートします！

新生活に必要な「生協加入」「共済、保険加入」「教科書・教材」「パソコン」「学生主催の友達づくりイベント」などの資料をお届けします。

まずは下記サイトより「資料請求」をクリックし、お手続きください。

詳細は「**農大生協 新入生応援サイト**」をご覧ください。

→<https://text.univ.coop/puk/START/nodaicoop/>

農大生協 新入生



スマートフォン  
対応QRコード

<b>➡ 生協、共済・保険加入 手続き期間</b>	加入手続きは、下記の期日までにお済ませください。 <ul style="list-style-type: none"><li>● 推薦入試・編入試験合格の方 2月1日(金)</li><li>● 一般入試(A日程)・センター利用入試前期合格の方 3月8日(金)</li><li>● 一般入試(B日程)、センター利用入試後期合格の方 3月22日(金)</li></ul>	生協にご加入いただくために必要なお手続きと、学生生活におすすめの共済・保険の加入期間です。
<b>➡ 住まい紹介</b>	詳細はこちらまでお問い合わせください。 <b>農大生協住まい紹介センター</b> 03-3427-5769 ※入学前の3月は「引越し」最繁忙シーズンです。 お早めにお問合せください。	一人暮らし向けの物件や新生活用品を紹介しています。
<b>➡ 1day入学準備説明会</b> ＜新入生保護者対象＞	世田谷キャンパス開催 3月2日(土) 3月3日(日) 以後の日程は「新入生応援サイト」をご覧ください。	入学前の不安解消を目的に、大学生活の様子や入学準備についてご説明します。 開催時間は10時～14時頃までの約4時間を予定しています。 農大生から直接大学生活の様子が聞けます！
<b>➡ 店内入学準備説明会</b> ＜新入生保護者対象＞	世田谷キャンパス開催 2月23日(土) 3月9日(土) 以後の日程は「新入生応援サイト」をご覧ください。	生協購買部(アグリ)内で行う、1dayの簡易版＝短時間の説明会です。開催時間は2時間程度を予定しております。生協・共済の加入手続きやパソコン・教材などの活用状況やお申し込みを中心に説明します。農大生と生協職員がご案内し、当日はパソコン・教材のお申し込みもできます。
<b>➡ 新入生歓迎会</b> ＜新入生対象＞	世田谷キャンパス開催 厚木キャンパス開催 3月7日(木) 3月8日(木) 3月26日(火) 以後の日程は「新入生応援サイト」 をご覧ください。 3月27日(水)	新入生を対象とした学生委員会主催の友達作り企画です。
<b>➡ 教科書販売期間</b>	4月3日(水)～4月26日(金)	前期授業の教科書販売期間です。 ※世田谷キャンパスのみ

※スケジュールが変更になる場合があります。詳細は「新入生応援サイト」をご覧ください。